


Boletín Oficial

de la Universidad de Cádiz

Año XX * Suplemento 1 del Nº 360 * Julio 2022



BOLETÍN OFICIAL
DE LA UNIVERSIDAD
DE CÁDIZ



INFORME DE AUDITORÍA DE CUENTAS

EJERCICIO 2021

Informe de auditoría de Cuentas Anuales de la Universidad de Cádiz

Al Consejo Social de la Universidad de Cádiz

Opinión

Hemos auditado las cuentas anuales adjuntas de la Universidad de Cádiz (en adelante la Universidad o la entidad), que comprenden el balance de situación a 31 de diciembre de 2021, la cuenta del resultado económico-patrimonial, el estado de liquidación del presupuesto, el estado de cambios en el patrimonio neto, el estado de flujos de efectivo y la memoria correspondiente al ejercicio terminado en dicha fecha.

En nuestra opinión, las cuentas anuales adjuntas expresan, en todos los aspectos significativos, la imagen fiel del patrimonio y de la situación financiera de la Universidad a 31 de diciembre de 2021, así como de sus resultados y flujos de efectivo y del estado de liquidación del presupuesto correspondientes al ejercicio anual terminado en dicha fecha, de conformidad con el marco normativo de información financiera que resulta de aplicación (que se identifica en la nota 3 de la memoria adjunta) y, en particular, con los principios y criterios contables y presupuestarios contenidos en el mismo.

Fundamento de la opinión

Hemos llevado a cabo nuestra auditoría de conformidad con la normativa reguladora de la actividad de auditoría de cuentas vigente para el Sector Público en España. Nuestras responsabilidades de acuerdo con dichas normas se describen más adelante en la sección *Responsabilidades del auditor en relación con la auditoría de las cuentas anuales* de nuestro informe.

Somos independientes de la Universidad de conformidad con los requerimientos de ética, y protección de la independencia, que son aplicables a nuestra auditoría de las cuentas anuales para el Sector Público en España según lo exigido por la normativa reguladora de la actividad de auditoría de cuentas de dicho Sector Público.

Consideramos que la evidencia de auditoría que hemos obtenido proporciona una base suficiente y adecuada para nuestra opinión.

Cuestiones clave de la auditoría

Las cuestiones clave de la auditoría son aquellas cuestiones que, según nuestro juicio profesional, han sido de la mayor significatividad en nuestra auditoría de las cuentas anuales del periodo actual. Estas cuestiones han sido tratadas en el contexto de nuestra auditoría de las cuentas anuales en su conjunto, y en la formación de nuestra opinión sobre éstas, y no expresamos una opinión por separado sobre esas cuestiones.

Reconocimiento de ingresos por transferencias corrientes y de capital

(véanse notas 5.2.1 (c) y (d), 12 y 17 (b) de la memoria)

El reconocimiento de ingresos por transferencias corrientes y de capital, en particular aquellas recibidas de la Junta de Andalucía, es un área de significatividad dado el elevado porcentaje que suponen estos ingresos sobre el total de los percibidos por la Universidad.

Nuestros principales procedimientos de auditoría han comprendido, entre otros, la evaluación del diseño e implementación, así como el testeo de la efectividad operativa de los controles clave de la Universidad sobre el proceso de reconocimiento de ingresos por

transferencias corrientes y de capital, así como el recálculo de la imputación a la cuenta del resultado económico patrimonial de las subvenciones de capital. Asimismo, hemos obtenido confirmaciones externas de la propia Junta de Andalucía relativas a las transacciones del ejercicio y a los saldos pendientes de cobro al cierre del ejercicio, realizando, si aplicase, procedimientos de comprobación alternativos. Adicionalmente, hemos evaluado si la información revelada en las cuentas anuales cumple con los requerimientos del marco normativo de información financiera aplicable a la Universidad.

Reconocimiento de gastos de personal

(Véanse notas 5.2.1 (e) y 17 (d) de la memoria)

El capítulo I de Gastos de Personal de la liquidación del presupuesto de la Universidad, presenta, a nivel de obligaciones reconocidas, un importe de 118.429 miles de euros, importe que supone un 65% del total de gastos reconocidos por lo que hemos considerado que es una cuestión clave de nuestra auditoría.

Nuestros principales procedimientos de auditoría han comprendido, entre otros, la evaluación del diseño e implementación de los controles clave de la Universidad sobre el proceso de reconocimiento de gastos de personal. Asimismo, hemos realizado pruebas analíticas y evaluado la razonabilidad de las variaciones más significativas de las principales magnitudes considerando las expectativas existentes en función de las variaciones producidas en la plantilla y nuestro conocimiento de la actividad de la Universidad y de la legislación que en materia de personal le es de aplicación. Adicionalmente, hemos evaluado si la información detallada en la memoria resulta adecuada, de conformidad con los criterios establecidos en el marco de información financiera aplicable a la Universidad.

Responsabilidad de la gerente en relación con las cuentas anuales

La gerente es responsable de formular las cuentas anuales adjuntas, de forma que expresen la imagen fiel del patrimonio, de la situación financiera y del resultado económico-patrimonial de la Universidad y de la ejecución del presupuesto de la misma, de conformidad con el marco normativo de información financiera aplicable a la Universidad en España, y del control interno que considere necesario para permitir la preparación de cuentas anuales libres de incorrección material, debida a fraude o error.

En la preparación de las cuentas anuales, la gerente es responsable de la valoración de la capacidad de la Universidad para continuar como empresa en funcionamiento, revelando, según corresponda, las cuestiones relacionadas con la empresa en funcionamiento y utilizando el principio contable de empresa en funcionamiento excepto si el órgano de gestión tiene intención o la obligación de liquidar la Entidad o de cesar sus operaciones, o bien, no exista otra alternativa realista.

Responsabilidades del auditor en relación con la auditoría de las cuentas anuales

Nuestros objetivos son obtener una seguridad razonable de que las cuentas anuales en su conjunto están libres de incorrección material, debida a fraude o error, y emitir un informe de auditoría que contiene nuestra opinión.

Seguridad razonable es un alto grado de seguridad, pero no garantiza que una auditoría realizada de conformidad con la normativa reguladora de auditoría de cuentas para el Sector Público vigente en España siempre detecte una incorrección material cuando existe. Las incorrecciones pueden deberse a fraude o error y se consideran materiales si, individualmente o de forma agregada, puede preverse razonablemente que influyan en las decisiones económicas que los usuarios toman basándose en las cuentas anuales.

Como parte de una auditoría de conformidad con la normativa reguladora de auditoría de cuentas vigente para el Sector Público en España, aplicamos nuestro juicio profesional y mantenemos una actitud de escepticismo profesional durante toda la auditoría. También:

- Identificamos y valoramos los riesgos de incorrección material en las cuentas anuales, debida a fraude o error, diseñamos y aplicamos procedimientos de auditoría para responder a dichos riesgos y obtenemos evidencia de auditoría suficiente y adecuada para proporcionar una base para nuestra opinión. El riesgo de no detectar una incorrección material debida a fraude es más elevado que en el caso de una incorrección material debida a error, ya que el fraude puede implicar colusión, falsificación, omisiones deliberadas, manifestaciones intencionadamente erróneas, o la elusión del control interno.
- Obtenemos conocimiento del control interno relevante para la auditoría con el fin de diseñar procedimientos de auditoría que sean adecuados en función de las circunstancias, y no con la finalidad de expresar una opinión sobre la eficacia del control interno de la Universidad.
- Evaluamos si las políticas contables aplicadas son adecuadas y la razonabilidad de las estimaciones contables y la correspondiente información revelada por la gerente.
- Concluimos sobre si es adecuada la utilización por los administradores del principio contable de empresa en funcionamiento y, basándonos en la evidencia de auditoría obtenida, concluimos sobre si existe o no una incertidumbre material relacionada con hechos o con condiciones que pueden generar dudas significativas sobre la capacidad de la Sociedad para continuar como empresa en funcionamiento. Si concluimos que existe una incertidumbre material, se requiere que llamemos la atención en nuestro informe de auditoría sobre la correspondiente información revelada en las cuentas anuales o, si dichas revelaciones no son adecuadas, que expresemos una opinión modificada. Nuestras conclusiones se basan en la evidencia de auditoría obtenida hasta la fecha de nuestro informe de auditoría. Sin embargo, los hechos o condiciones futuros pueden ser la causa de que la Sociedad deje de ser una empresa en funcionamiento.
- Evaluamos la presentación global, la estructura y el contenido de las cuentas anuales, incluida la información revelada, y si las cuentas anuales representan las transacciones y hechos subyacentes de un modo que logran expresar la imagen fiel.

Nos comunicamos con el órgano de gobierno de la entidad en relación con, entre otras cuestiones, el alcance y el momento de realización de la auditoría planificados y los hallazgos significativos de la auditoría, así como cualquier deficiencia significativa del control interno que identificamos en el transcurso de la auditoría.

Entre las cuestiones que han sido objeto de comunicación al órgano de gobierno de la Universidad, determinamos los que han sido de la mayor significatividad en la auditoría de las cuentas anuales del periodo actual y que son, en consecuencia, las cuestiones clave de auditoría.

AUDIEST AUDITORES, S. A. P.

Inscrita en el ROAC con el nº S0451

74338326A JUAN

ORTIZ (R: A30080469)

Firmado digitalmente por
74338326A JUAN ORTIZ (R:
A30080469)
Fecha: 2022.05.24 12:45:08 +02'00'

Juan Ortiz Martínez

Socio-auditor de cuentas y nº de ROAC 11.619

24 de mayo de 2022

Dña. M^a Vicenta Martínez Sancho, con DNI 18991180B, Gerente de la Universidad de Cádiz (CIF Q1132001G), en representación de la misma,


INFORMA

Que según los Estatutos de la Universidad de Cádiz, corresponde al Gerente la Gestión de los Servicios Administrativos y Económicos de la Universidad, entre los que se incluyen la preparación, revisión y formulación de las Cuentas Anuales, para su aprobación por el Consejo de Gobierno y el Consejo Social.

En virtud de lo cual, se acompañan como Anexo al presente las Cuentas Anuales de la Universidad de Cádiz del ejercicio 2021 que están constituidas por los Estados Contables y la Memoria.

Y para que así conste, expide el presente en Cádiz, a la fecha de la firma.

Firmado: M^a Vicenta Martínez Sancho.
 GERENTE DE LA UNIVERSIDAD DE CADIZ

CSV (Código de Verificación Segura)	IV7DRULOHNMNROP6WNP46JXUEM	Fecha	20/05/2022 10:33:21	
Normativa	Este documento incorpora firma electrónica reconocida de acuerdo a la ley 6/2020, de 11 de noviembre, reguladora de determinados aspectos de los servicios electrónicos de confianza	Validez del documento	Original	
Firmado por	MARIA VICENTA MARTINEZ SANCHO (GERENTE - GERENCIA)			
Url de verificación	https://sede.uca.es/verifirma/code/IV7DRULOHNMNROP6WNP46JXUEM	Página	1/1	



UNIVERSIDAD DE CÁDIZ

BALANCE

EJERCICIO

2021

FECHA 31/12/2021

Nº CTAS	ACTIVO	NOTAS EN MEMORIA	EJ. 2021	EJ. 2020	Nº CTAS	PATRIMONIO NETO Y PASIVO	NOTAS EN MEMORIA	EJ. 2021	EJ. 2020
	A) Activo no corriente		323.679.283,35	316.427.231,74		A) Patrimonio neto		369.525.874,59	364.242.521,60
	I. Inmovilizado intangible		116.690,45	95.413,48	100	I. Patrimonio aportado		263.939.677,80	263.939.677,80
203, (2803), (2903)	2. Propiedad industrial e intelectual		5.736,35	5.736,35		II. Patrimonio generado		13.668.375,94	13.981.823,11
206, (2806), (2906)	3. Aplicaciones informáticas		110.954,10	89.677,13	120	1. Resultados de ejercicio anteriores		14.950.164,76	30.267.273,34
	II. Inmovilizado material		323.254.063,78	316.032.235,76	129	2. Resultado del ejercicio		-1.281.788,82	-16.285.450,23
210, (2810), (2910), (2990)	1. Terrenos		45.342.636,41	45.342.636,41		III. Ajustes por cambios de valor		72.804.388,60	78.500.691,65
211, (2811), (2911), (2991)	2. Construcciones		169.963.002,87	168.694.206,40	136	1. Inmovilizado no financiera		72.804.388,60	78.500.691,65
212, (2812), (2912), (2992)	3. Infraestructuras		15.621.400,19	15.974.926,92	130, 131, 132, 137	IV. Otros incrementos patrimoniales pendientes de imputación a resultados		19.113.432,25	7.820.329,04
213, (2813), (2913), (2993)	4. Bienes del patrimonio histórico		35.529,73	35.529,73		B) Pasivo no corriente		2.711.238,33	3.408.585,36
215, (2815), (2915), (2995)	5. Otro inmovilizado material		86.667.716,70	77.454.061,78		II. Deudas a largo plazo		2.711.238,33	3.408.585,36
2300, 2310, 232, 233, 234, 235, 237, 2390	6. Inmovilizado en curso y anticipos		5.623.777,88	8.530.874,52	170, 177	2. Deudas con entidades de crédito		387.323,60	419.209,18
	IV. Inversiones financieras a largo plazo en entidades del grupo, multigrupo y asociadas		30.000,00	30.000,00	171, 172, 173, 174, 178, 180, 185	4. Otras deudas		2.323.914,73	2.989.376,18
2400, (2930)	1. Inversiones financieras en patrimonio de entidades de derecho público		30.000,00	30.000,00		C) Pasivo corriente		36.248.154,95	44.197.946,56
	V. Inversiones financieras a largo plazo		278.529,12	269.582,50		II. Deudas a corto plazo		27.033.503,00	34.587.778,10
250, (259), (296)	1. Inversiones financieras en patrimonio		95.742,66	95.442,66	203, 4013, 521, 522, 523, 524, 528, 560, 561	4. Otras deudas		27.033.503,00	34.587.778,10
258, 26	4. Otras inversiones financieras		182.786,46	174.139,84		IV. Acreedores y otras cuentas a pagar		6.527.814,80	7.230.157,46
	B) Activo corriente		84.805.984,52	95.421.821,78	4000, 4010, 405, 406	1. Acreedores por operaciones de gestión		2.121.718,46	2.074.530,49
	III. Deudores y otras cuentas a cobrar		11.785.113,02	10.208.683,10	4001, 4011, 41, 550, 554, 5586, 559	2. Otras cuentas a pagar		884.378,97	2.057.326,75
4300, 4310, 435, 436, 4430, (4900)	1. Deudores por operaciones de gestión		6.818.997,53	8.766.565,76	47	3. Administraciones públicas		3.521.717,37	3.098.300,22
4431, 445, 446, 447, 449, (4901), 550, 555, 558	2. Otras cuentas a cobrar		347.980,98	372.097,57	485, 568	V. Ajustes por periodificación		2.686.837,15	2.380.011,00
47	3. Administraciones públicas		4.618.134,51	1.070.019,77					
	V. Inversiones financieras a corto plazo		59.841,69	28.557,51					
3, 4433, (4903), 541, 542, 544, 546, 547, (597), (2)	2. Créditos y valores representativos de deuda		59.841,69	28.557,51					
	VII. Efectivo y otros activos líquidos equivalentes		72.961.029,81	85.184.581,17					
556, 570, 571, 572, 573, 575, 576	2. Tesorería		72.961.029,81	85.184.581,17					
	TOTAL GENERAL (A+B)...		408.485.267,87	411.849.053,52		TOTAL GENERAL (A+B+C)...		408.485.267,87	411.849.053,52

UNIVERSIDAD DE CÁDIZ

CUENTA DEL RESULTADO ECONÓMICO-PATRIMONIAL

EJERCICIO 2021

FECHA 31/12/2021

Nº CTAS		NOTAS EN MEMORIA	EJ. 2021	EJ. 2020
	1. Ingresos tributarios y cotizaciones sociales		1.748.579,52	1.549.787,00
720, 721, 722, 723, 724, 725, 726, 727, 728, 73	a) Impuestos		0,00	0,00
740, 742	b) Tasas		1.748.579,52	1.549.787,00
744	c) Otros ingresos tributarios		0,00	0,00
729	d) Cotizaciones sociales		0,00	0,00
	2. Transferencias y subvenciones recibidas		145.223.123,63	122.059.479,68
	a) Del ejercicio		145.191.238,05	121.831.320,68
751	a.1) subvenciones recibidas para financiar gastos del ejercicio		22.018.468,27	10.271.361,53
750	a.2) transferencias		123.172.769,78	111.559.959,15
752	a.3) subvenciones recibidas para cancelación de pasivos que no supongan financiación específica de un elemento patrimonial.		0,00	0,00
7530	b) Imputación de subvenciones para el inmovilizado no financiero.		31.885,58	228.159,00
754, 755, 756	c) Imputación de subvenciones para activos corrientes y otras		0,00	0,00
	3. Ventas netas y prestaciones de servicios		19.451.794,57	17.941.934,18
700, 701, 702, 703, 704, (706), (708), (709)	a) Ventas netas		0,00	0,00
741, 705	b) Prestación de servicios		19.451.794,57	17.941.934,18
71, 7930, 7937, (6930), (6937)	4. Variación de existencias de productos terminados y en curso de fabricación y deterioro de valor.		0,00	0,00
780, 781, 782, 783	5. Trabajos realizados por la entidad para su inmovilizado.		0,00	0,00
776, 777	6. Otros ingresos de gestión ordinaria		148.125,61	39.834,01
795	7. Excesos de provisiones		0,00	0,00
	A) TOTAL INGRESOS DE GESTIÓN ORDINARIA (1+2+3+4+5+6+7)		166.571.623,33	141.591.034,87
	8. Gastos de personal		-131.068.644,25	-124.105.855,25
(640), (641)	a) Sueldos, salarios y asimilados		-111.360.864,57	-105.703.206,93
(642), (643), (644), (645)	b) Cargas sociales		-19.707.779,68	-18.402.648,32
(65)	9. Transferencias y subvenciones concedidas.		-7.417.858,48	-5.966.724,61
	10. Aprovisionamientos		0,00	0,00
(600), (601), (602), (605), (607), 606, 608, 609, 61	a) Consumo de mercaderías y otros aprovisionamientos		0,00	0,00
(6931), (6932), (6933), 7931, 7932, 7933	b) Deterioro de valor de mercaderías, materias primas y otros aprovisionamientos		0,00	0,00
	11. Otros gastos de gestión ordinaria		-20.767.547,00	-20.677.832,91
(62)	a) Suministros y servicios exteriores		-20.619.260,11	-20.608.656,00
(63)	b) Tributos		-142.911,37	-69.176,91
(676), (677)	c) Otros		-5.375,52	0,00
(68)	12. Amortización del inmovilizado		-9.074.470,05	-7.218.560,57
	B) TOTAL GASTOS DE GESTIÓN ORDINARIA (8+9+10+11+12)		-168.328.519,78	-157.968.973,34
	I Resultado (Ahorro o desahorro) de la gestión ordinaria (A+B)		-1.756.896,45	-16.377.938,47

Nº CTAS		NOTAS EN MEMORIA	EJ. 2021	EJ. 2020
	13. Deterioro de valor y resultados por enajenación del inmovilizado no financiero y activos en estado de venta		-90.756,55	47.223,89
(690), (691), (692), (6938), 790, 791, 792, 799, 7938	a) Deterioro de valor		0,00	0,00
770, 771, 772, 774, (670), (671), (672), (674)	b) Bajas y enajenaciones		-90.756,55	47.223,89
7531	c) Imputación de subvenciones para el inmovilizado no financiero		0,00	0,00
	14. Otras partidas no ordinarias		103.327,21	955,61
773, 778	a) Ingresos		112.496,12	18.527,06
(678)	b) Gastos		-9.168,91	-17.571,45
	II Resultado de las operaciones no financieras (I+13+14)		-1.744.325,79	-16.329.758,97
	15. Ingresos financieros		19.882,32	4.767,44
	a) De participaciones en instrumentos de patrimonio		0,00	0,00
7630	a.1) En entidades del grupo, multigrupo y asociadas		0,00	0,00
760	a.2) En otras entidades		0,00	0,00
	b) De valores negociables y de créditos del activo inmovilizado.		19.882,32	4.767,44
7631, 7632	b.1) En entidades del grupo, multigrupo y asociadas		0,00	0,00
761, 762, 769, 76454, (66454)	b.2) Otros		19.882,32	4.767,44
	16. Gastos financieros		-171.202,42	-72.037,34
(663)	a) Por deudas con entidades del grupo, multigrupo y asociadas.		0,00	0,00
(660), (661), (662), (669), 76451, (66451)	b) Otros		-171.202,42	-72.037,34
784, 785, 786, 787				
	17. Gastos financieros imputados al activo		0,00	0,00
	18. Variación del valor razonable en activos y pasivos financieros		0,00	0,00
7646, (6646), 76459, (66459)	a) Derivados financieros		0,00	0,00
7640, 7642, 76452, 76453, (6640), (6642), (66452), (66453)	b) Otros activos y pasivos a valor razonable con imputación en resultados.		0,00	0,00
7641, (6641)	c) Imputación al resultado del ejercicio por activos financieros disponibles para la venta		0,00	0,00
768, (668)				
	19. Diferencias de cambio.		10,39	-56,12
	20. Deterioro de valor, bajas y enajenaciones de activos y pasivos financieros		613.846,68	111.634,76
960, 7961, 7965, 766, (6960), (6961), (6965), (666), 7970, (6970), (6670)	a) De entidades del grupo, multigrupo y asociadas		0,00	
765, 7966, 7971, (665), (6671), (6962), (6966), (6971)	b) Otros		613.846,68	111.634,76
	III Resultado de las operaciones financieras (15+16+17+18+19+20)		462.536,97	44.308,74
	IV Resultado (Ahorro o desahorro) neto del ejercicio (II+III)		-1.281.788,82	-16.285.450,23
	± Ajustes en la cuenta del resultado del ejercicio anterior		0,00	0,00
	Resultado del Ejercicio anterior ajustado		-1.281.788,82	-16.285.450,23

UNIVERSIDAD DE CÁDIZ

ESTADO TOTAL DE CAMBIOS EN EL PATRIMONIO NETO

EJERCICIO 2021 FECHA 31/12/2021

	NOTAS EN MEMORIA	I.Patrimonio aportado	II. Patrimonio generado	III.Ajustes por cambio de valor	IV. Otros incrementos patrimoniales	TOTAL
A. PATRIMONIO NETO AL FINAL DEL EJERCICIO N-1		0,00	13.981.823,11	78.500.691,65	7.820.329,04	100.302.843,80
B. AJUSTES POR CAMBIOS DE CRITERIOS CONTABLES Y CORRECCIÓN DE ERRORES		0,00	0,00	0,00	0,00	0,00
C. PATRIMONIO NETO INICIAL AJUSTADO DEL EJERCICIO N (A+B)		0,00	13.981.823,11	78.500.691,65	7.820.329,04	100.302.843,80
D. VARIACIONES DEL PATRIMONIO NETO EJERCICIO N		0,00	-313.447,17	-5.696.303,05	11.293.103,21	5.283.352,99
1. Ingresos y gastos reconocidos del ejercicio		0,00	-1.281.788,82	-5.696.303,05	11.293.103,21	4.315.011,34
2. Operaciones con la entidad o entidades propietarias		0,00	0,00	0,00	0,00	0,00
3. Otras variaciones del patrimonio neto		0,00	968.341,65	0,00	0,00	968.341,65
E. PATRIMONIO NETO AL FINAL DEL EJERCICIO N (C+D)		0,00	13.668.375,94	72.804.388,60	19.113.432,25	105.586.196,79

UNIVERSIDAD DE CÁDIZ

ESTADO DE INGRESOS Y GASTOS RECONOCIDOS

EJERCICIO 2021

FECHA 31/12/2021

Nº CTAS.		NOTAS EN MEMORIA	EJ. 2021	EJ. 2020
129	I. Resultado económico patrimonial		-1.281.788,82	-15.552.693,54
	II. Ingresos y gastos reconocidos directamente en el patrimonio neto:		7.610.201,82	-3.881.610,56
	1. Inmovilizado no financiero		-5.696.303,05	-5.696.303,04
920	1.1 Ingresos		0,00	0,00
(820), (821), (822)	1.2 Gastos		-5.696.303,05	-5.696.303,04
	2. Activos y pasivos financieros.		0,00	0,00
900, 991	2.1 Ingresos		0,00	0,00
(800), (891)	2.2 Gastos		0,00	0,00
	3. Coberturas contables		0,00	0,00
910	3.1 Ingresos		0,00	0,00
(810)	3.2 Gastos		0,00	0,00
94	4. Otros incrementos patrimoniales		13.306.504,87	1.814.692,48
	Total (1+2+3+4)		7.610.201,82	-3.881.610,56
	III. Transferencias a la cuenta del resultado económico patrimonial o al valor inicial de la partida cubierta		-2.013.401,66	-131.523,80
(823)	1. Inmovilizado no financiero		0,00	0,00
(802), 902, 993	2. Activos y pasivos financieros		0,00	0,00
	3. Coberturas contables		0,00	0,00
(8110), 9110	3.1 Importes transferidos a la cuenta del resultado económico patrimonial		0,00	0,00
(8111), 9111	3.2 Importe transferidos al valor inicial de la partida cubierta		0,00	0,00
(84)	4. Otros incrementos patrimoniales		-2.013.401,66	-131.523,80
	Total (1+2+3+4)		-2.013.401,66	-131.523,80
	IV. TOTAL ingresos y gastos reconocidos (I+II+III)		4.315.011,34	-19.565.827,90



UNIVERSIDAD DE CÁDIZ

3. ESTADO DE OPERACIONES CON LA ENTIDAD O ENTIDADES PROPIETARIAS

EJERCICIO 2021

FECHA 31/12/2021

a) OPERACIONES PATRIMONIALES CON LA ENTIDAD O ENTIDADES PROPIETARIAS

	NOTAS EN MEMORIA	EJ. 2021	EJ. 2020
1. Aportación patrimonial dineraria		0,00	0,00
2. Aportación de bienes y derechos		0,00	0,00
3. Asunción y condonación de pasivos financieros		0,00	0,00
4. Otras aportaciones de la entidad o entidades propietarias		0,00	0,00
5. (-) Devolución de bienes y derechos		0,00	0,00
6. (-) Otras devoluciones a la entidad o entidades propietarias		0,00	0,00
TOTAL		0,00	0,00

b) OTRAS OPERACIONES CON LA ENTIDAD O ENTIDADES PROPIETARIAS

	NOTAS EN MEMORIA	EJ. 2021	EJ. 2020
1. Ingresos y gastos reconocidos directamente en la cuenta del resultado económico patrimonial		0,00	0,00
2. Ingresos y gastos reconocidos directamente en el patrimonio neto		0,00	0,00
TOTAL		0,00	0,00

UNIVERSIDAD DE CÁDIZ

Estado de flujos de efectivo

EJERCICIO 2021

FECHA 31/12/2021

	NOTAS EN MEMORIA	EJ. 2021	EJ. 2020
I. FLUJOS EFECTIVOS DE LAS ACTIVIDADES DE GESTIÓN		26.792.197,12	41.674.135,10
A) Cobros:		170.749.312,57	176.655.750,96
1. Ingresos tributarios y cotizaciones sociales		1.696.260,75	1.607.253,98
2. Transferencias y subvenciones recibidas		151.807.751,62	157.793.569,51
3. Ventas netas y prestaciones de servicios		19.359.571,36	17.874.605,68
4. Gestión de recursos recaudados por cuenta de otros entes		0,00	0,00
5. Intereses y dividendos cobrados		1,12	1,07
6. Otros cobros		-2.114.272,28	-619.679,28
B) Pagos:		143.957.115,45	134.981.615,86
7. Gastos de personal		118.399.004,12	113.511.765,31
8. Transferencias y subvenciones concedidas		7.330.062,00	5.950.915,69
9. Aprovisionamiento		0,00	0,00
10. Otros gastos de gestión		17.275.980,83	16.323.032,39
11. Gestión de recursos recaudados por cuenta de otros entes		0,00	0,00
12. Intereses pagados		186.151,62	208.043,83
13. Otros pagos		765.916,88	-1.012.141,36
Flujos netos de efectivo por actividades de gestión(+A-B)		26.792.197,12	41.674.135,10
II. FLUJOS DE EFECTIVO DE LAS ACTIVIDADES DE INVERSIÓN		-38.517.364,70	-23.449.794,10
C) Cobros:		36.640,30	52.248,05
1. Venta de inversiones reales		0,00	0,00
2. Venta de activos financieros		36.640,30	52.248,05
3. Otros cobros de las actividades de inversión		0,00	0,00
D) Pagos:		38.554.005,00	23.502.042,15
4. Compras de inversiones reales		38.480.105,00	23.477.042,15
5. Compras de activos financieros		73.900,00	25.000,00
6. Otros pagos de las actividades de inversión		0,00	0,00
Flujos netos de efectivos por actividades de inversión (+C-D)		-38.517.364,70	-23.449.794,10

UNIVERSIDAD DE CÁDIZ

Estado de flujos de efectivo

EJERCICIO 2021

FECHA 31/12/2021

	NOTAS EN MEMORIA	EJ. 2021	EJ. 2020
III. FLUJOS DE EFECTIVO DE LAS ACTIVIDADES DE FINANCIACIÓN		-468.941,49	-62.007,40
E) Aumentos en el patrimonio:		0,00	0,00
1. Aportaciones de la entidad o entidades propietarias.		0,00	0,00
F) Pagos a la entidad o entidades propietarias:		0,00	0,00
2. Devolución de aportaciones y reparto de resultados a la entidad o entidades propietarias		0,00	0,00
G) Cobros por emisión de pasivos financieros:		0,00	0,00
3. Obligaciones y otros valores negociables		0,00	0,00
4. Préstamos recibidos		0,00	0,00
5. Otras deudas.		0,00	0,00
H) Pagos por reembolso de pasivos financieros:		468.941,49	62.007,40
6. Obligaciones y otros valores negociables		0,00	0,00
7. Préstamos recibidos		468.941,49	62.007,40
8. Otras deudas.		0,00	0,00
Flujos de efectivo por actividades de financiación (+E+F+G-H)		-468.941,49	-62.007,40
IV. FLUJOS EFECTIVOS PENDIENTES DE CLASIFICACIÓN		-29.442,29	-1.575,00
I) Cobros pendientes de aplicación		-1.500,00	-1.575,00
J) Pagos pendientes de aplicación		27.942,29	0,00
Flujos netos de efectivo pendientes de clasificación (+I-J)		-29.442,29	-1.575,00
V. EFECTO DE LAS VARIACIONES DE LOS TIPO DE CAMBIOS		0,00	0,00
VI. INCREMENTO/DISMINUCIÓN NETA DEL EFECTIVO Y ACTIVOS LÍQUIDOS EQUIVALENTES AL EFECTIVO (I+II+III+IV+V)		-12.223.551,36	18.160.758,60
Efectivo y activos líquidos equivalentes al efectivo al inicio del ejercicio		85.184.581,17	67.023.822,57
Efectivo y activos líquidos equivalentes al efectivo al final del ejercicio		72.961.029,81	85.184.581,17

UNIVERSIDAD DE CÁDIZ

ESTADO DE LIQUIDACIÓN DEL PRESUPUESTO

LIQUIDACIÓN DEL PRESUPUESTO DE GASTOS DEL EJERCICIO 2021

POR CAPÍTULOS

Clasificación Económica	Explicación	Créditos Presupuestarios			Gastos Compromet.	Obligac. Reconoc. Netas	Pagos	Obligac. Pdtes. de Pago a 31 de Diciembre	Remanentes de Crédito
		Iniciales	Modificaciones	Definitivos					
1	GASTOS DEL PERSONAL	122.296.405,00	124.773,47	122.421.178,47	118.443.380,86	118.428.809,46	117.099.263,53	1.329.545,93	3.992.369,01
2	GASTOS CORRIENTES EN BIENES Y SERVICIOS.	20.509.646,00	11.846.853,17	32.356.499,17	17.795.403,55	17.291.201,06	16.537.177,41	754.023,65	15.065.298,11
3	GASTOS FINANCIEROS	175.078,00	21.423,60	196.501,60	172.558,71	172.558,71	170.890,23	1.668,48	23.942,89
4	TRANSFERENCIAS CORRIENTES	8.243.176,00	5.661.954,41	13.905.130,41	7.117.508,48	7.117.508,48	7.087.428,08	30.080,40	6.787.621,93
5	FONDO DE CONTINGENCIA Y OTROS IMPREVISTOS	240.000,00	0,00	240.000,00	0,00	0,00	0,00	0,00	240.000,00
6	INVERSIONES REALES	20.657.070,00	71.100.561,77	91.757.631,77	50.074.886,74	38.320.190,71	37.015.425,48	1.304.765,23	53.437.441,06
7	TRANSFERENCIAS DE CAPITAL	0,00	229.560,87	229.560,87	228.308,83	228.308,83	221.908,83	6.400,00	1.252,04
8	ACTIVOS FINANCIEROS	200.000,00	-92.401,54	107.598,46	73.900,00	73.900,00	73.900,00	0,00	33.698,46
9	PASIVOS FINANCIEROS.	271.734,00	197.208,51	468.942,51	468.941,49	468.941,49	468.941,49	0,00	1,02
	TOTAL	172.593.109,00	89.089.934,26	261.683.043,26	194.374.888,66	182.101.418,74	178.674.935,05	3.426.483,69	79.581.624,52
	TOTAL OPERACIONES CORRIENTES	151.464.305,00	17.655.004,65	169.119.309,65	143.528.851,60	143.010.077,71	140.894.759,25	2.115.318,46	26.109.231,94
	TOTAL OPERACIONES DE CAPITAL	20.657.070,00	71.330.122,64	91.987.192,64	50.303.195,57	38.548.499,54	37.237.334,31	1.311.165,23	53.438.693,10
	TOTAL OPERACIONES NO FINANCIERAS	172.121.375,00	88.985.127,29	261.106.502,29	193.832.047,17	181.558.577,25	178.132.093,56	3.426.483,69	79.547.925,04
	TOTAL OPERACIONES FINANCIERAS	471.734,00	104.806,97	576.540,97	542.841,49	542.841,49	542.841,49	0,00	33.699,48
	TOTAL SECCIÓN POR CAPITULOS	172.593.109,00	89.089.934,26	261.683.043,26	194.374.888,66	182.101.418,74	178.674.935,05	3.426.483,69	79.581.624,52

UNIVERSIDAD DE CÁDIZ

ESTADO DE LIQUIDACIÓN DEL PRESUPUESTO

LIQUIDACIÓN DEL PRESUPUESTO DE GASTOS DEL EJERCICIO 2021

POR ARTÍCULOS

Clasificación Económica	Explicación	Créditos Presupuestarios			Gastos Compromet.	Obligac. Reconoc. Netas	Pagos	Obligac. Pdtes. de Pago a 31 de Diciembre	Remanentes de Crédito
		Iniciales	Modificaciones	Definitivos					
12	FUNCIONARIOS	59.019.774,00	87.245,75	59.107.019,75	54.800.455,43	54.800.455,43	54.800.455,43	0,00	4.306.564,32
13	LABORALES	32.973.158,00	30.000,00	33.003.158,00	34.347.566,59	34.347.566,59	34.347.566,59	0,00	-1.344.408,59
15	INCENTIVOS AL RENDIMIENTO .	12.753.038,00	-21.527,43	12.731.510,57	12.578.604,65	12.578.604,65	12.578.604,65	0,00	152.905,92
16	CUOTAS, PRESTACIONES Y GASTOS SOCIALES A CARGO DEL EMPLEADOR	17.550.435,00	29.055,15	17.579.490,15	16.716.754,19	16.702.182,79	15.372.636,86	1.329.545,93	877.307,36
	Subtotal Capítulo 1	122.296.405,00	124.773,47	122.421.178,47	118.443.380,86	118.428.809,46	117.099.263,53	1.329.545,93	3.992.369,01
20	ARRENDAMIENTOS Y CANONES	81.850,00	693,61	82.543,61	147.364,79	147.364,79	147.364,79	0,00	-64.821,18
21	REPARACIONES, MANTENIMIENTO Y CONSERVACION	2.129.495,00	2.932.365,97	5.061.860,97	2.299.103,62	2.229.951,96	2.158.480,81	71.471,15	2.831.909,01
22	MATERIAL, SUMINISTROS Y OTROS	17.902.429,00	8.142.265,94	26.044.694,94	15.016.715,51	14.581.664,68	13.899.112,18	682.552,50	11.463.030,26
23	INDEMNIZACIONES POR RAZON DEL SERVICIO	395.872,00	771.527,65	1.167.399,65	332.219,63	332.219,63	332.219,63	0,00	835.180,02
	Subtotal Capítulo 2	20.509.646,00	11.846.853,17	32.356.499,17	17.795.403,55	17.291.201,06	16.537.177,41	754.023,65	15.065.298,11
31	DE PRESTAMOS EN MONEDA NACIONAL	578,00	0,00	578,00	577,12	577,12	577,12	0,00	0,88
34	DE DEPOSITOS, FIANZAS Y OTROS	174.500,00	21.423,60	195.923,60	171.981,59	171.981,59	170.313,11	1.668,48	23.942,01
	Subtotal Capítulo 3	175.078,00	21.423,60	196.501,60	172.558,71	172.558,71	170.890,23	1.668,48	23.942,89
41	A ORGANISMOS AUTONOMOS	48.024,00	0,00	48.024,00	0,00	0,00	0,00	0,00	48.024,00
44	A EMPRESAS PUBLICAS Y OTROS ENTES PUBLICOS	838.959,00	393.025,04	1.231.984,04	1.231.984,04	1.231.984,04	1.231.984,04	0,00	0,00
47	A EMPRESAS PRIVADAS	0,00	7.492,09	7.492,09	7.492,09	7.492,09	7.492,09	0,00	0,00
48	A FAMILIAS E INSTITUCIONES SIN FINES DE LUCRO	7.356.193,00	3.688.526,84	11.044.719,84	4.444.551,53	4.444.551,53	4.414.471,13	30.080,40	6.600.168,31
49	AL EXTERIOR.	0,00	1.572.910,44	1.572.910,44	1.433.480,82	1.433.480,82	1.433.480,82	0,00	139.429,62
	Subtotal Capítulo 4	8.243.176,00	5.661.954,41	13.905.130,41	7.117.508,48	7.117.508,48	7.087.428,08	30.080,40	6.787.621,93
50	DOTACIÓN AL FONDO DE CONTINGENCIA DE EJECUCIÓN PRESUPUESTARIA	240.000,00	0,00	240.000,00	0,00	0,00	0,00	0,00	240.000,00
	Subtotal Capítulo 5	240.000,00	0,00	240.000,00	0,00	0,00	0,00	0,00	240.000,00
60	INVERSION NUEVA. PLAN PROPIO	485.552,00	7.537.394,46	8.022.946,46	4.427.132,18	3.790.905,89	3.649.589,61	141.316,28	4.232.040,57
62	PLAN PLURIANUAL DE INVERSIONES. INVERSIÓN NUEVA	0,00	2.191.453,93	2.191.453,93	2.084,81	2.084,81	2.084,81	0,00	2.189.369,12
64	GASTOS DE INVERSIONES DE CARACTER INMATERIAL	20.169.518,00	57.057.963,55	77.227.481,55	44.961.603,49	34.328.517,74	33.249.554,16	1.078.963,58	42.898.963,81
66	INVERSIÓN DE REPOSICIÓN. PLAN PROPIO	2.000,00	4.313.749,83	4.315.749,83	684.066,26	198.682,27	114.196,90	84.485,37	4.117.067,56
	Subtotal Capítulo 6	20.657.070,00	71.100.561,77	91.757.631,77	50.074.886,74	38.320.190,71	37.015.425,48	1.304.765,23	53.437.441,06
74	A EMPRESAS PUBLICAS Y OTROS ENTES PUBLICOS	0,00	6.400,00	6.400,00	6.400,00	6.400,00	0,00	6.400,00	0,00
78	A FAMILIAS E INSTITUCIONES SIN FINES DE LUCRO	0,00	6.281,22	6.281,22	5.119,18	5.119,18	5.119,18	0,00	1.162,04
79	AL EXTERIOR	0,00	216.879,65	216.879,65	216.789,65	216.789,65	216.789,65	0,00	90,00
	Subtotal Capítulo 7	0,00	229.560,87	229.560,87	228.308,83	228.308,83	221.908,83	6.400,00	1.252,04
83	CONCESION DE PRESTAMOS	200.000,00	-93.001,54	106.998,46	73.300,00	73.300,00	73.300,00	0,00	33.698,46
86	ADQUISICIÓN DE ACCIONES Y PARTICIPACIONES FUERA SECTOR PÚBLI	0,00	600,00	600,00	600,00	600,00	600,00	0,00	0,00
	Subtotal Capítulo 8	200.000,00	-92.401,54	107.598,46	73.900,00	73.900,00	73.900,00	0,00	33.698,46
91	AMORTIZACIÓN PRÉSTAMOS EN MONEDA NACIONAL	271.734,00	197.208,51	468.942,51	468.941,49	468.941,49	468.941,49	0,00	1,02
	Subtotal Capítulo 9	271.734,00	197.208,51	468.942,51	468.941,49	468.941,49	468.941,49	0,00	1,02
	TOTAL	172.593.109,00	89.089.934,26	261.683.043,26	194.374.888,66	182.101.418,74	178.674.935,05	3.426.483,69	79.581.624,52

UNIVERSIDAD DE CÁDIZ

ESTADO DE LIQUIDACIÓN DEL PRESUPUESTO

LIQUIDACIÓN DEL PRESUPUESTO DE GASTOS DEL EJERCICIO 2021

POR CONCEPTOS

Clasificación Económica	Explicación	Créditos Presupuestarios			Gastos Compromet.	Obligac. Reconoc. Netas	Pagos	Obligac. Pdtes. de Pago a 31 de Diciembre	Remanentes de Crédito
		Iniciales	Modificaciones	Definitivos					
110	RETRIBUCIONES BÁSICAS Y OTRAS REMUNERACIONES PERS. EVENTUAL	0,00	0,00	0,00	0,00	0,00	0,00	0,00	0,00
	Subtotal Artículo 11	0,00	0,00	0,00	0,00	0,00	0,00	0,00	0,00
120	RETRIBUCIONES BÁSICAS PERSONAL FUNCIONARIO	24.003.091,00	154.150,14	24.157.241,14	23.033.434,29	23.033.434,29	23.033.434,29	0,00	1.123.806,85
121	RETRIBUCIONES COMPLEMENTARIAS PERSONAL FUNCIONARIO	35.016.683,00	-66.904,39	34.949.778,61	31.767.021,14	31.767.021,14	31.767.021,14	0,00	3.182.757,47
	Subtotal Artículo 12	59.019.774,00	87.245,75	59.107.019,75	54.800.455,43	54.800.455,43	54.800.455,43	0,00	4.306.564,32
130	RETRIBUCIONES BÁSICAS PERSONAL LABORAL FIJO	14.087.157,00	0,00	14.087.157,00	12.495.240,94	12.495.240,94	12.495.240,94	0,00	1.591.916,06
131	OTRAS REMUNERACIONES PERSONAL LABORAL FIJO	5.706.286,00	0,00	5.706.286,00	4.059.277,29	4.059.277,29	4.059.277,29	0,00	1.647.008,71
134	PERSONAL LABORAL EVENTUAL	13.179.715,00	30.000,00	13.209.715,00	17.793.048,36	17.793.048,36	17.793.048,36	0,00	-4.583.333,36
	Subtotal Artículo 13	32.973.158,00	30.000,00	33.003.158,00	34.347.566,59	34.347.566,59	34.347.566,59	0,00	-1.344.408,59
150	PRODUCTIVIDAD	12.580.049,00	-131.407,01	12.448.641,99	12.128.398,04	12.128.398,04	12.128.398,04	0,00	320.243,95
151	GRATIFICACIONES	172.989,00	109.879,58	282.868,58	448.215,48	448.215,48	448.215,48	0,00	-165.346,90
152	HORAS EXTRAORDINARIAS	0,00	0,00	0,00	1.991,13	1.991,13	1.991,13	0,00	-1.991,13
	Subtotal Artículo 15	12.753.038,00	-21.527,43	12.731.510,57	12.578.604,65	12.578.604,65	12.578.604,65	0,00	152.905,92
160	CUOTAS SOCIALES	16.735.131,00	2.765,15	16.737.896,15	15.912.140,99	15.912.140,99	14.582.595,06	1.329.545,93	825.755,16
162	PRESTACIONES Y GASTOS SOCIALES DEL PERSONAL	815.304,00	26.290,00	841.594,00	804.613,20	790.041,80	790.041,80	0,00	51.552,20
	Subtotal Artículo 16	17.550.435,00	29.055,15	17.579.490,15	16.716.754,19	16.702.182,79	15.372.636,86	1.329.545,93	877.307,36
	Subtotal Capítulo 1	122.296.405,00	124.773,47	122.421.178,47	118.443.380,86	118.428.809,46	117.099.263,53	1.329.545,93	3.992.369,01
202	ARRENDAMIENTO DE EDIFICIOS Y OTRAS CONSTRUCCIONES	32.000,00	0,00	32.000,00	29.352,22	29.352,22	29.352,22	0,00	2.647,78
203	ARRENDAMIENTO DE MAQUINARIA, INSTALACIONES Y UTILLAJE	0,00	0,00	0,00	384,90	384,90	384,90	0,00	-384,90
204	ARRENDAMIENTO DE ELEMENTOS DE TRANSPORTE	850,00	0,00	850,00	20.445,62	20.445,62	20.445,62	0,00	-19.595,62
205	ARRENDAMIENTO DE MOBILIARIO Y ENSERES.	27.500,00	-1.082,95	26.417,05	7.943,67	7.943,67	7.943,67	0,00	18.473,38
206	ARRENDAMIENTO DE SISTEMAS PARA PROCESOS DE INFORMACION	18.500,00	1.776,56	20.276,56	71.305,77	71.305,77	71.305,77	0,00	-51.029,21
208	ARRENDAMIENTO DE OTRO INMOVILIZADO MATERIAL.	0,00	0,00	0,00	17.932,61	17.932,61	17.932,61	0,00	-17.932,61
209	CANONES.	3.000,00	0,00	3.000,00	0,00	0,00	0,00	0,00	3.000,00
	Subtotal Artículo 20	81.850,00	693,61	82.543,61	147.364,79	147.364,79	147.364,79	0,00	-64.821,18
210	INFRAESTRUCTURA Y BIENES DE USO GENERAL	0,00	0,00	0,00	1.187,00	1.187,00	1.187,00	0,00	-1.187,00

ESTADO DE LIQUIDACIÓN DEL PRESUPUESTO LIQUIDACIÓN DEL PRESUPUESTO DE GASTOS DEL EJERCICIO 2021

POR CONCEPTOS

Clasificación Económica	Explicación	Créditos Presupuestarios			Gastos Compromet.	Obligac. Reconoc. Netas	Pagos	Obligac. Pdtes. de Pago a 31 de Diciembre	Remanentes de Crédito
		Iniciales	Modificaciones	Definitivos					
211	TERRENOS Y BIENES NATURALES	0,00	0,00	0,00	2.417,19	2.417,19	2.417,19	0,00	-2.417,19
212	EDIFICIOS Y OTRAS CONSTRUCCIONES	685.326,00	2.259.604,94	2.944.930,94	603.333,25	603.333,25	582.565,16	20.768,09	2.341.597,69
213	MAQUINARIA, INSTALACIONES Y UTILLAJE	695.500,00	198.373,64	893.873,64	902.209,26	866.769,19	820.830,38	45.938,81	27.104,45
214	ELEMENTOS DE TRANSPORTE	9.000,00	1.630,00	10.630,00	36.993,94	36.993,94	36.993,94	0,00	-26.363,94
215	MOBILIARIO Y ENSERES	45.000,00	36.257,34	81.257,34	60.056,99	60.056,99	60.056,99	0,00	21.200,35
216	SISTEMAS PARA PROCESOS DE INFORMACION	674.669,00	455.980,05	1.130.649,05	666.696,87	632.985,28	628.221,03	4.764,25	497.663,77
219	OTRO INMOVILIZADO MATERIAL	20.000,00	-19.480,00	520,00	26.209,12	26.209,12	26.209,12	0,00	-25.689,12
	Subtotal Artículo 21	2.129.495,00	2.932.365,97	5.061.860,97	2.299.103,62	2.229.951,96	2.158.480,81	71.471,15	2.831.909,01
220	MATERIAL OFICINA	608.350,00	683.847,74	1.292.197,74	1.065.267,71	1.046.159,95	1.032.521,91	13.638,04	246.037,79
221	SUMINISTROS	4.002.894,00	305.459,35	4.308.353,35	2.745.496,96	2.732.884,76	2.707.446,44	25.438,32	1.575.468,59
222	COMUNICACIONES	277.600,00	-30.867,75	246.732,25	360.022,55	270.202,02	231.860,51	38.341,51	-23.469,77
223	TRANSPORTES	188.666,00	36.892,78	225.558,78	132.221,63	84.909,31	84.909,31	0,00	140.649,47
224	PRIMAS DE SEGUROS	183.000,00	23.313,26	206.313,26	222.672,45	222.672,44	222.672,44	0,00	-16.359,18
225	TRIBUTOS	51.350,00	37.605,20	88.955,20	143.824,92	143.824,92	143.824,92	0,00	-54.869,72
226	GASTOS DIVERSOS	4.690.535,00	6.648.345,49	11.338.880,49	2.647.072,63	2.633.012,33	2.619.362,69	13.649,64	8.705.868,16
227	TRABAJOS REALIZADOS POR OTRAS EMPRESAS Y PROFESIONALES.	7.900.034,00	437.669,87	8.337.703,87	7.700.136,66	7.447.998,95	6.856.513,96	591.484,99	889.704,92
	Subtotal Artículo 22	17.902.429,00	8.142.265,94	26.044.694,94	15.016.715,51	14.581.664,68	13.899.112,18	682.552,50	11.463.030,26
230	DIETAS	155.600,00	412.955,23	568.555,23	151.070,08	151.070,08	151.070,08	0,00	417.485,15
231	LOCOMOCION	225.272,00	358.572,42	583.844,42	173.322,51	173.322,51	173.322,51	0,00	410.521,91
233	OTRAS INDEMNIZACIONES	15.000,00	0,00	15.000,00	7.827,04	7.827,04	7.827,04	0,00	7.172,96
	Subtotal Artículo 23	395.872,00	771.527,65	1.167.399,65	332.219,63	332.219,63	332.219,63	0,00	835.180,02
	Subtotal Capítulo 2	20.509.646,00	11.846.853,17	32.356.499,17	17.795.403,55	17.291.201,06	16.537.177,41	754.023,65	15.065.298,11
310	INTERESES	578,00	0,00	578,00	577,12	577,12	577,12	0,00	0,88
	Subtotal Artículo 31	578,00	0,00	578,00	577,12	577,12	577,12	0,00	0,88
342	INTERESES DE DEMORA	140.000,00	22.000,00	162.000,00	150.897,58	150.897,58	149.229,10	1.668,48	11.102,42
349	OTROS GASTOS FINANCIEROS	34.500,00	-576,40	33.923,60	21.084,01	21.084,01	21.084,01	0,00	12.839,59
	Subtotal Artículo 34	174.500,00	21.423,60	195.923,60	171.981,59	171.981,59	170.313,11	1.668,48	23.942,01

UNIVERSIDAD DE CÁDIZ
ESTADO DE LIQUIDACIÓN DEL PRESUPUESTO
LIQUIDACIÓN DEL PRESUPUESTO DE GASTOS DEL EJERCICIO 2021

POR CONCEPTOS

Clasificación Económica	Explicación	Créditos Presupuestarios			Gastos Compromet.	Obligac. Reconoc. Netas	Pagos	Obligac. Pdtes. de Pago a 31 de Diciembre	Remanentes de Crédito
		Iniciales	Modificaciones	Definitivos					
	Subtotal Capítulo 3	175.078,00	21.423,60	196.501,60	172.558,71	172.558,71	170.890,23	1.668,48	23.942,89
411	A ORGANISMOS AUTONOMOS DE LA JUNTA DE ANDALUCIA	48.024,00	0,00	48.024,00	0,00	0,00	0,00	0,00	48.024,00
	Subtotal Artículo 41	48.024,00	0,00	48.024,00	0,00	0,00	0,00	0,00	48.024,00
441	A UNIVERSIDADES PUBLICAS	0,00	355.333,23	355.333,23	355.333,23	355.333,23	355.333,23	0,00	0,00
445	A CONSORCIOS	838.959,00	37.691,81	876.650,81	876.650,81	876.650,81	876.650,81	0,00	0,00
	Subtotal Artículo 44	838.959,00	393.025,04	1.231.984,04	1.231.984,04	1.231.984,04	1.231.984,04	0,00	0,00
471	A OTRAS EMPRESAS PRIVADAS	0,00	7.492,09	7.492,09	7.492,09	7.492,09	7.492,09	0,00	0,00
	Subtotal Artículo 47	0,00	7.492,09	7.492,09	7.492,09	7.492,09	7.492,09	0,00	0,00
480	BECAS Y AYUDAS PROPIAS A ESTUDIANTES	1.156.998,00	1.053.449,70	2.210.447,70	884.234,56	884.234,56	881.693,03	2.541,53	1.326.213,14
481	BECAS Y AYUDAS A ESTUDIANTES CON FINANCIACION EXTERNA	519.550,00	-40.147,90	479.402,10	486.799,84	486.799,84	459.260,97	27.538,87	-7.397,74
482	OTRAS BECAS Y AYUDAS PROPIAS DE LA UNIVERSIDAD	70.500,00	266.003,17	336.503,17	74.414,30	74.414,30	74.414,30	0,00	262.088,87
483	OTRAS BECAS Y AYUDAS CON FINANCIACION EXTERNA	5.068.333,00	2.148.485,05	7.216.818,05	2.326.432,63	2.326.432,63	2.326.432,63	0,00	4.890.385,42
484	CONVENIOS CON OTRAS INSTITUCIONES	720,00	120,00	840,00	840,00	840,00	840,00	0,00	0,00
485	A OTRAS INSTITUCIONES SIN FINES DE LUCRO	540.092,00	260.616,82	800.708,82	671.830,20	671.830,20	671.830,20	0,00	128.878,62
489	OTRAS AYUDAS Y SUBVENCIONES	0,00	0,00	0,00	0,00	0,00	0,00	0,00	0,00
	Subtotal Artículo 48	7.356.193,00	3.688.526,84	11.044.719,84	4.444.551,53	4.444.551,53	4.414.471,13	30.080,40	6.600.168,31
495	OTRAS TRANSFERENCIAS DENTRO DE LA UNIÓN EUROPEA	0,00	1.572.910,44	1.572.910,44	1.433.480,82	1.433.480,82	1.433.480,82	0,00	139.429,62
	Subtotal Artículo 49	0,00	1.572.910,44	1.572.910,44	1.433.480,82	1.433.480,82	1.433.480,82	0,00	139.429,62
	Subtotal Capítulo 4	8.243.176,00	5.661.954,41	13.905.130,41	7.117.508,48	7.117.508,48	7.087.428,08	30.080,40	6.787.621,93
500	FONDO CONTINGENCIA EJECUCIÓN PRESUPUESTARIA ART 50 LGP	240.000,00	0,00	240.000,00	0,00	0,00	0,00	0,00	240.000,00
	Subtotal Artículo 50	240.000,00	0,00	240.000,00	0,00	0,00	0,00	0,00	240.000,00
	Subtotal Capítulo 5	240.000,00	0,00	240.000,00	0,00	0,00	0,00	0,00	240.000,00
60	INVERSION NUEVA. PLAN PROPIO	0,00	2.123.712,46	2.123.712,46	0,00	0,00	0,00	0,00	2.123.712,46
601	BIENES DEL PATRIMONIO HISTÓRICO ARTÍSTICO Y CULTURAL	0,00	1.091,00	1.091,00	2.904,70	2.904,70	2.904,70	0,00	-1.813,70

UNIVERSIDAD DE CÁDIZ

ESTADO DE LIQUIDACIÓN DEL PRESUPUESTO

LIQUIDACIÓN DEL PRESUPUESTO DE GASTOS DEL EJERCICIO 2021

POR CONCEPTOS

Clasificación Económica	Explicación	Créditos Presupuestarios			Gastos Compromet.	Obligac. Reconoc. Netas	Pagos	Obligac. Pdtes. de Pago a 31 de Diciembre	Remanentes de Crédito
		Iniciales	Modificaciones	Definitivos					
602	EDIFICIOS Y OTRAS CONSTRUCCIONES	90.000,00	1.750.946,21	1.840.946,21	963.076,07	839.088,30	828.756,93	10.331,37	1.001.857,91
603	MAQUINARIA, INSTALACIONES Y UTILLAJE	250.000,00	577.086,13	827.086,13	684.735,87	639.609,09	581.948,44	57.660,65	187.477,04
604	ELEMENTOS DE TRANSPORTE	0,00	23.905,42	23.905,42	22.233,02	22.233,02	22.233,02	0,00	1.672,40
605	MOBILIARIO Y ENSERES	0,00	575.931,72	575.931,72	688.013,40	688.013,39	667.792,60	20.220,79	-112.081,67
606	SISTEMAS PARA PROCESOS DE INFORMACIÓN	144.552,00	2.267.202,01	2.411.754,01	1.944.569,05	1.477.457,32	1.424.353,85	53.103,47	934.296,69
608	OTRO INMOVILIZADO MATERIAL	1.000,00	217.519,51	218.519,51	121.600,07	121.600,07	121.600,07	0,00	96.919,44
	Subtotal Artículo 60	485.552,00	7.537.394,46	8.022.946,46	4.427.132,18	3.790.905,89	3.649.589,61	141.316,28	4.232.040,57
62	PLAN PLURIANUAL DE INVERSIONES. INVERSIÓN NUEVA	0,00	2.084,81	2.084,81	0,00	0,00	0,00	0,00	2.084,81
622	EDIFICIOS Y OTRAS CONSTRUCCIONES	0,00	750.000,00	750.000,00	0,00	0,00	0,00	0,00	750.000,00
623	MAQUINARIA, INSTALACIONES Y UTILLAJE	0,00	378.057,81	378.057,81	0,00	0,00	0,00	0,00	378.057,81
624	ELEMENTOS DE TRANSPORTE	0,00	0,00	0,00	0,00	0,00	0,00	0,00	0,00
626	SISTEMAS PARA PROCESOS DE INFORMACIÓN	0,00	0,00	0,00	2.084,81	2.084,81	2.084,81	0,00	-2.084,81
628	OTRO INMOVILIZADO MATERIAL	0,00	1.061.311,31	1.061.311,31	0,00	0,00	0,00	0,00	1.061.311,31
	Subtotal Artículo 62	0,00	2.191.453,93	2.191.453,93	2.084,81	2.084,81	2.084,81	0,00	2.189.369,12
640	GASTOS DE INVESTIGACION Y DESARROLLO	19.106.151,00	55.959.664,46	75.065.815,46	43.999.461,34	33.366.375,59	32.288.659,14	1.077.716,45	41.699.439,87
641	RENOVACION PEDAGOGICA	1.063.367,00	1.098.299,09	2.161.666,09	962.142,15	962.142,15	960.895,02	1.247,13	1.199.523,94
	Subtotal Artículo 64	20.169.518,00	57.057.963,55	77.227.481,55	44.961.603,49	34.328.517,74	33.249.554,16	1.078.963,58	42.898.963,81
66	INVERSIÓN DE REPOSICIÓN. PLAN PROPIO	0,00	534.355,39	534.355,39	0,00	0,00	0,00	0,00	534.355,39
662	EDIFICIOS Y OTRAS CONSTRUCCIONES	0,00	3.366.579,87	3.366.579,87	636.256,43	150.872,44	66.387,07	84.485,37	3.215.707,43
663	MAQUINARIA, INSTALACIONES Y UTILLAJE	0,00	284.373,83	284.373,83	30.844,43	30.844,43	30.844,43	0,00	253.529,40
666	SISTEMAS PARA PROCESOS DE INFORMACIÓN	2.000,00	127.823,64	129.823,64	16.357,94	16.357,94	16.357,94	0,00	113.465,70
668	OTRO INMOVILIZADO MATERIAL	0,00	617,10	617,10	607,46	607,46	607,46	0,00	9,64
	Subtotal Artículo 66	2.000,00	4.313.749,83	4.315.749,83	684.066,26	198.682,27	114.196,90	84.485,37	4.117.067,56
	Subtotal Capítulo 6	20.657.070,00	71.100.561,77	91.757.631,77	50.074.886,74	38.320.190,71	37.015.425,48	1.304.765,23	53.437.441,06
741	A UNIVERSIDADES PUBLICAS	0,00	6.400,00	6.400,00	6.400,00	6.400,00	0,00	6.400,00	0,00
	Subtotal Artículo 74	0,00	6.400,00	6.400,00	6.400,00	6.400,00	0,00	6.400,00	0,00
780	A FAMILIAS	0,00	6.281,22	6.281,22	5.119,18	5.119,18	5.119,18	0,00	1.162,04

UNIVERSIDAD DE CÁDIZ
ESTADO DE LIQUIDACIÓN DEL PRESUPUESTO
LIQUIDACIÓN DEL PRESUPUESTO DE GASTOS DEL EJERCICIO 2021

POR CONCEPTOS

Clasificación Económica	Explicación	Créditos Presupuestarios			Gastos Compromet.	Obligac. Reconoc. Netas	Pagos	Obligac. Pdtes. de Pago a 31 de Diciembre	Remanentes de Crédito
		Iniciales	Modificaciones	Definitivos					
	Subtotal Artículo 78	0,00	6.281,22	6.281,22	5.119,18	5.119,18	5.119,18	0,00	1.162,04
790	A LA U.E. FEDER	0,00	207.561,70	207.561,70	207.561,70	207.561,70	207.561,70	0,00	0,00
795	OTRAS TRANSFERENCIAS A LA UNIÓN EUROPEA	0,00	1.778,95	1.778,95	1.778,95	1.778,95	1.778,95	0,00	0,00
796	TRANSFERENCIAS A FUERA DE LA UNIÓN EUROPEA	0,00	7.539,00	7.539,00	7.449,00	7.449,00	7.449,00	0,00	90,00
	Subtotal Artículo 79	0,00	216.879,65	216.879,65	216.789,65	216.789,65	216.789,65	0,00	90,00
	Subtotal Capítulo 7	0,00	229.560,87	229.560,87	228.308,83	228.308,83	221.908,83	6.400,00	1.252,04
830	CONCESION DE PRESTAMOS A CORTO PLAZO AL PERSONAL	200.000,00	-143.397,79	56.602,21	40.800,00	40.800,00	40.800,00	0,00	15.802,21
831	CONCESION DE PRESTAMOS A LARGO PLAZO AL PERSONAL	0,00	50.396,25	50.396,25	32.500,00	32.500,00	32.500,00	0,00	17.896,25
	Subtotal Artículo 83	200.000,00	-93.001,54	106.998,46	73.300,00	73.300,00	73.300,00	0,00	33.698,46
860	DE EMPRESAS NACIONALES O DE LA UNIÓN EUROPEA	0,00	600,00	600,00	600,00	600,00	600,00	0,00	0,00
	Subtotal Artículo 86	0,00	600,00	600,00	600,00	600,00	600,00	0,00	0,00
	Subtotal Capítulo 8	200.000,00	-92.401,54	107.598,46	73.900,00	73.900,00	73.900,00	0,00	33.698,46
910	AMORTIZACIÓN PRÉSTAMOS A CORTO PLAZO DE ENTES S. PÚBLICO	271.734,00	197.208,51	468.942,51	468.941,49	468.941,49	468.941,49	0,00	1,02
	Subtotal Artículo 91	271.734,00	197.208,51	468.942,51	468.941,49	468.941,49	468.941,49	0,00	1,02
	Subtotal Capítulo 9	271.734,00	197.208,51	468.942,51	468.941,49	468.941,49	468.941,49	0,00	1,02
	TOTAL	172.593.109,00	89.089.934,26	261.683.043,26	194.374.888,66	182.101.418,74	178.674.935,05	3.426.483,69	79.581.624,52

UNIVERSIDAD DE CÁDIZ
ESTADO DE LIQUIDACIÓN DEL PRESUPUESTO
LIQUIDACIÓN DEL PRESUPUESTO DE GASTOS DEL EJERCICIO 2021

POR SUBCONCEPTOS

Clasificación Económica	Explicación	Créditos Presupuestarios			Gastos Compromet.	Obligac. Reconoc. Netas	Pagos	Obligac. Pdtes. de Pago a 31 de Diciembre	Remanentes de Crédito
		Iniciales	Modificaciones	Definitivos					
11001	RETRIBUCIONES COMPLEMENTARIAS PERSONAL EVENTUAL	0,00	0,00	0,00	0,00	0,00	0,00	0,00	0,00
	Subtotal Artículo 11	0,00	0,00	0,00	0,00	0,00	0,00	0,00	0,00
120	RETRIBUCIONES BÁSICAS PERSONAL FUNCIONARIO	0,00	19.150,14	19.150,14	0,00	0,00	0,00	0,00	19.150,14
12000	RETRIBUCIONES BÁSICAS PERSONAL DOCENTE E INVESTIGADOR	12.221.345,00	0,00	12.221.345,00	11.627.814,81	11.627.814,81	11.627.814,81	0,00	593.530,19
12001	RETRIBUCIONES BÁSICAS PERSONAL DE ADMINISTRACIÓN Y SERVICIOS	5.185.292,00	0,00	5.185.292,00	5.923.668,53	5.923.668,53	5.923.668,53	0,00	-738.376,53
12002	RETRIBUCIONES BÁSICAS PROFESORADO PLAZAS VINCULADAS	0,00	135.000,00	135.000,00	472.619,14	472.619,14	472.619,14	0,00	-337.619,14
12005	TRINIENOS PERSONAL FUNCIONARIO	6.596.454,00	0,00	6.596.454,00	5.009.331,81	5.009.331,81	5.009.331,81	0,00	1.587.122,19
121	RETRIBUCIONES COMPLEMENTARIAS PERSONAL FUNCIONARIO	0,00	7.758,08	7.758,08	0,00	0,00	0,00	0,00	7.758,08
12100	COMPLEMENTO DE DESTINO P.D.I.	9.876.988,00	0,00	9.876.988,00	9.151.890,27	9.151.890,27	9.151.890,27	0,00	725.097,73
12101	COMPLEMENTO DE DESTINO P.A.S	3.771.237,00	0,00	3.771.237,00	3.410.670,57	3.410.670,57	3.410.670,57	0,00	360.566,43
12102	COMPLEMENTO ESPECÍFICO P.D.I.	15.930.087,00	2.142,26	15.932.229,26	14.343.139,69	14.343.139,69	14.343.139,69	0,00	1.589.089,57
12103	COMPLEMENTO ESPECÍFICO P.A.S.	4.962.962,00	0,00	4.962.962,00	4.414.557,89	4.414.557,89	4.414.557,89	0,00	548.404,11
12104	OTROS COMPLEMENTOS DEL P.D.I.	363.887,00	-76.804,73	287.082,27	421.491,01	421.491,01	421.491,01	0,00	-134.408,74
12105	OTROS COMPLEMENTOS DEL P.A.S.	0,00	0,00	0,00	3.686,40	3.686,40	3.686,40	0,00	-3.686,40
12106	COMPLEMENTOS PERSONALES Y TRANSITORIOS	111.522,00	0,00	111.522,00	21.585,31	21.585,31	21.585,31	0,00	89.936,69
	Subtotal Artículo 12	59.019.774,00	87.245,75	59.107.019,75	54.800.455,43	54.800.455,43	54.800.455,43	0,00	4.306.564,32
13000	RETRIBUCIONES BÁSICAS PERSONAL LABORAL FIJO P.D.I.	3.560.474,00	0,00	3.560.474,00	3.674.035,27	3.674.035,27	3.674.035,27	0,00	-113.561,27
13001	RETRIBUCIONES BÁSICAS PERSONAL LABORAL FIJO P.A.S.	6.282.368,00	0,00	6.282.368,00	4.046.826,42	4.046.826,42	4.046.826,42	0,00	2.235.541,58
13003	OTRAS RETRIBUCIONES PROFESORES LOU	4.244.315,00	0,00	4.244.315,00	4.774.379,25	4.774.379,25	4.774.379,25	0,00	-530.064,25
13100	OTRAS RETRIBUCIONES PERSONAL LABORAL FIJO P.D.I.	1.430.616,00	0,00	1.430.616,00	1.177.624,39	1.177.624,39	1.177.624,39	0,00	252.991,61
13101	OTRAS RETRIBUCIONES PERSONAL LABORAL FIJO P.A.S.	4.275.670,00	0,00	4.275.670,00	2.881.652,90	2.881.652,90	2.881.652,90	0,00	1.394.017,10
134	PERSONAL LABORAL EVENTUAL	0,00	0,00	0,00	0,00	0,00	0,00	0,00	0,00
13400	RETRIBUCIONES BASICAS PERSONAL LABORAL EVENTUAL	7.064.592,00	30.000,00	7.094.592,00	9.214.673,47	9.214.673,47	9.214.673,47	0,00	-2.120.081,47
13401	OTRAS RETRIBUCIONES PERSONAL LABORAL EVENTUAL	6.115.123,00	0,00	6.115.123,00	8.578.374,89	8.578.374,89	8.578.374,89	0,00	-2.463.251,89
	Subtotal Artículo 13	32.973.158,00	30.000,00	33.003.158,00	34.347.566,59	34.347.566,59	34.347.566,59	0,00	-1.344.408,59
15000	PRODUCTIVIDAD POR MÉRITOS INVESTIGADORES	2.913.689,00	4.000,00	2.917.689,00	3.109.646,92	3.109.646,92	3.109.646,92	0,00	-191.957,92

UNIVERSIDAD DE CÁDIZ
ESTADO DE LIQUIDACIÓN DEL PRESUPUESTO
LIQUIDACIÓN DEL PRESUPUESTO DE GASTOS DEL EJERCICIO 2021

POR SUBCONCEPTOS

Clasificación Económica	Explicación	Créditos Presupuestarios			Gastos Compromet.	Obligac. Reconoc. Netas	Pagos	Obligac. Pdtes. de Pago a 31 de Diciembre	Remanentes de Crédito
		Iniciales	Modificaciones	Definitivos					
15001	COMPLEMENTOS AUTONÓMICOS ART. 66 LOU DEL P.D.I. FUNCIONARIO	4.989.687,00	0,00	4.989.687,00	5.075.406,83	5.075.406,83	5.075.406,83	0,00	-85.719,83
15002	PRODUCTIVIDAD PLAZAS VINCULADAS	629.529,00	-135.000,00	494.529,00	564.229,60	564.229,60	564.229,60	0,00	-69.700,60
15003	PRODUCTIVIDAD DEL P.A.S.	4.047.144,00	-407,01	4.046.736,99	3.379.114,69	3.379.114,69	3.379.114,69	0,00	667.622,30
151	GRATIFICACIONES	0,00	832,48	832,48	0,00	0,00	0,00	0,00	832,48
15100	GRATIFICACIONES P.D.I.	70.000,00	109.047,10	179.047,10	204.842,43	204.842,43	204.842,43	0,00	-25.795,33
15101	GRATIFICACIONES P.A.S.	102.989,00	0,00	102.989,00	243.373,05	243.373,05	243.373,05	0,00	-140.384,05
152	HORAS EXTRAORDINARIAS	0,00	0,00	0,00	1.991,13	1.991,13	1.991,13	0,00	-1.991,13
	Subtotal Artículo 15	12.753.038,00	-21.527,43	12.731.510,57	12.578.604,65	12.578.604,65	12.578.604,65	0,00	152.905,92
16000	SEGURIDAD SOCIAL	16.735.131,00	2.765,15	16.737.896,15	15.912.140,99	15.912.140,99	14.582.595,06	1.329.545,93	825.755,16
16201	FORMACION Y PERFECCIONAMIENTO DEL PERSONAL	0,00	26.290,00	26.290,00	26.290,00	26.290,00	26.290,00	0,00	0,00
16203	TRANSPORTE DEL PERSONAL	700,00	0,00	700,00	0,00	0,00	0,00	0,00	700,00
16204	FONDOS DE PENSIONES	264.935,00	0,00	264.935,00	296.251,23	296.251,23	296.251,23	0,00	-31.316,23
16205	ACCIÓN SOCIAL	350.609,00	0,00	350.609,00	276.492,75	276.492,75	276.492,75	0,00	74.116,25
16206	SEGUROS	58.892,00	0,00	58.892,00	68.474,29	68.474,29	68.474,29	0,00	-9.582,29
16299	OTROS	140.168,00	0,00	140.168,00	137.104,93	122.533,53	122.533,53	0,00	17.634,47
	Subtotal Artículo 16	17.550.435,00	29.055,15	17.579.490,15	16.716.754,19	16.702.182,79	15.372.636,86	1.329.545,93	877.307,36
	Subtotal Capítulo 1	122.296.405,00	124.773,47	122.421.178,47	118.443.380,86	118.428.809,46	117.099.263,53	1.329.545,93	3.992.369,01
202	ARRENDAMIENTO DE EDIFICIOS Y OTRAS CONSTRUCCIONES	32.000,00	0,00	32.000,00	29.352,22	29.352,22	29.352,22	0,00	2.647,78
20300	MAQUINARIA	0,00	0,00	0,00	243,15	243,15	243,15	0,00	-243,15
20301	INSTALACIONES	0,00	0,00	0,00	141,75	141,75	141,75	0,00	-141,75
204	ARRENDAMIENTO DE ELEMENTOS DE TRANSPORTE	850,00	0,00	850,00	20.445,62	20.445,62	20.445,62	0,00	-19.595,62
205	ARRENDAMIENTO DE MOBILIARIO Y ENSERES.	27.500,00	-1.082,95	26.417,05	7.943,67	7.943,67	7.943,67	0,00	18.473,38
206	ARRENDAMIENTO DE SISTEMAS PARA PROCESOS DE INFORMACION	18.500,00	1.776,56	20.276,56	71.305,77	71.305,77	71.305,77	0,00	-51.029,21
208	ARRENDAMIENTO DE OTRO INMOVILIZADO MATERIAL.	0,00	0,00	0,00	17.932,61	17.932,61	17.932,61	0,00	-17.932,61
209	CANONES.	3.000,00	0,00	3.000,00	0,00	0,00	0,00	0,00	3.000,00
	Subtotal Artículo 20	81.850,00	693,61	82.543,61	147.364,79	147.364,79	147.364,79	0,00	-64.821,18

UNIVERSIDAD DE CÁDIZ
ESTADO DE LIQUIDACIÓN DEL PRESUPUESTO
LIQUIDACIÓN DEL PRESUPUESTO DE GASTOS DEL EJERCICIO 2021

POR SUBCONCEPTOS

Clasificación Económica	Explicación	Créditos Presupuestarios			Gastos Compromet.	Obligac. Reconoc. Netas	Pagos	Obligac. Pdtes. de Pago a 31 de Diciembre	Remanentes de Crédito
		Iniciales	Modificaciones	Definitivos					
22106	PRODUCTOS FARMACEUTICOS Y MATERIAL SANITARIO	51.000,00	301.448,64	352.448,64	28.985,28	28.985,28	28.985,28	0,00	323.463,36
22107	MATERIAL DOCENTE	965.934,00	127.442,94	1.093.376,94	433.567,14	433.567,14	433.567,14	0,00	659.809,80
22108	MATERIAL DEPORTIVO Y CULTURAL	36.000,00	0,05	36.000,05	13.225,39	13.225,39	13.225,39	0,00	22.774,66
22110	MATERIAL PARA REPARACIONES DE EDIFICIOS Y OTRAS CONSTRUCCION	26.000,00	0,00	26.000,00	42.922,54	42.922,54	42.922,54	0,00	-16.922,54
22111	REPUESTOS DE MAQUINARIA, UTILLAJE Y ELEMENTOS DE TRANSPORTE	30.000,00	-444,76	29.555,24	9.199,63	9.199,63	9.199,63	0,00	20.355,61
22112	MATERIAL ELECTRONICO, ELECTRICO Y DE COMUNICACIONES	25.000,00	46.091,73	71.091,73	93.044,56	93.044,56	86.885,12	6.159,44	-21.952,83
22199	OTROS SUMINISTROS	626.960,00	-142.659,86	484.300,14	346.270,64	346.270,64	345.836,54	434,10	138.029,50
22200	TELEFONICAS	202.000,00	-19.284,70	182.715,30	106.415,11	105.727,02	75.801,38	29.925,64	76.988,28
22201	POSTALES	30.000,00	73,36	30.073,36	25.925,37	25.925,37	23.087,47	2.837,90	4.147,99
22202	TELEGRAFICAS	600,00	0,00	600,00	0,00	0,00	0,00	0,00	600,00
22204	INFORMATICAS	45.000,00	-11.656,41	33.343,59	227.682,07	138.549,63	132.971,66	5.577,97	-105.206,04
223	TRANSPORTES	188.666,00	36.892,78	225.558,78	132.221,63	84.909,31	84.909,31	0,00	140.649,47
224	PRIMAS DE SEGUROS	162.700,00	9.021,69	171.721,69	0,00	0,00	0,00	0,00	171.721,69
22401	ELEMENTOS DE TRANSPORTE	12.300,00	21,91	12.321,91	27.714,16	27.714,16	27.714,16	0,00	-15.392,25
22409	OTROS RIESGOS	8.000,00	14.269,66	22.269,66	194.958,29	194.958,28	194.958,28	0,00	-172.688,62
225	TRIBUTOS	38.570,00	0,00	38.570,00	0,00	0,00	0,00	0,00	38.570,00
22500	ESTATALES	0,00	4.354,75	4.354,75	68.428,36	68.428,36	68.428,36	0,00	-64.073,61
22501	LOCALES	12.780,00	33.250,45	46.030,45	74.911,80	74.911,80	74.911,80	0,00	-28.881,35
22502	AUTONOMICOS	0,00	0,00	0,00	484,76	484,76	484,76	0,00	-484,76
22601	ATENCIONES PROTOCOLARIAS Y REPRESENTATIVAS	36.000,00	-26.465,66	9.534,34	57.814,52	57.814,52	57.407,25	407,27	-48.280,18
22602	INFORMACION, DIVULGACION Y PUBLICIDAD	608.250,00	-238.605,50	369.644,50	333.102,87	319.042,57	313.571,43	5.471,14	50.601,93
22603	JURIDICOS, CONTENCIOSOS	60.000,00	3.464,01	63.464,01	173.934,94	173.934,94	173.934,94	0,00	-110.470,93
22604	GASTOS DE FORMACION Y PERFECCIONAMIENTO DEL PERSONAL	306.000,00	237.406,27	543.406,27	80.465,08	80.465,08	80.465,08	0,00	462.941,19
22606	REUNIONES, CONFERENCIAS Y CURSOS	693.800,00	42.553,04	736.353,04	594.401,43	594.401,43	592.192,93	2.208,50	141.951,61
22607	OPOSICIONES Y PRUEBAS SELECTIVAS	5.000,00	0,00	5.000,00	0,00	0,00	0,00	0,00	5.000,00
22608	PREMIOS, CONCURSOS Y CERTAMENES	7.000,00	58.488,61	65.488,61	22.644,47	22.644,47	22.644,47	0,00	42.844,14
22609	ACTIVIDADES CULTURALES	557.042,00	-300.568,22	256.473,78	144.011,66	144.011,66	144.011,66	0,00	112.462,12
22610	ACTIVIDADES DEPORTIVAS	345.000,00	-256.980,83	88.019,17	53.859,24	53.859,24	53.859,24	0,00	34.159,93
22699	OTROS	2.072.443,00	7.129.053,77	9.201.496,77	1.186.838,42	1.186.838,42	1.181.275,69	5.562,73	8.014.658,35

UNIVERSIDAD DE CÁDIZ
ESTADO DE LIQUIDACIÓN DEL PRESUPUESTO
LIQUIDACIÓN DEL PRESUPUESTO DE GASTOS DEL EJERCICIO 2021

POR SUBCONCEPTOS

Clasificación Económica	Explicación	Créditos Presupuestarios			Gastos Compromet.	Obligac. Reconoc. Netas	Pagos	Obligac. Pdtes. de Pago a 31 de Diciembre	Remanentes de Crédito
		Iniciales	Modificaciones	Definitivos					
22700	LIMPIEZA Y ASEO	4.159.000,00	-3.643,76	4.155.356,24	3.956.190,93	3.956.190,93	3.623.635,01	332.555,92	199.165,31
22701	SEGURIDAD	700.000,00	24.346,25	724.346,25	1.083.994,86	1.019.433,29	910.383,73	109.049,56	-295.087,04
22702	VALORACIONES Y PERITAJES	3.000,00	0,00	3.000,00	2.115,27	2.115,27	2.115,27	0,00	884,73
22703	POSTALES O SIMILARES	6.500,00	117,54	6.617,54	15.894,57	15.894,57	15.894,57	0,00	-9.277,03
22706	ESTUDIOS Y TRABAJOS TECNICOS	2.017.534,00	282.524,93	2.300.058,93	1.784.795,81	1.620.315,83	1.553.233,10	67.082,73	679.743,10
22707	EDICION DE PUBLICACIONES	32.000,00	67.048,40	99.048,40	84.047,97	84.047,97	77.207,27	6.840,70	15.000,43
22708	SERVICIOS DE JARDINERÍA	200.000,00	-19.159,19	180.840,81	185.457,69	181.125,96	166.032,13	15.093,83	-285,15
22799	OTROS	782.000,00	86.435,70	868.435,70	587.639,56	568.875,13	508.012,88	60.862,25	299.560,57
	Subtotal Artículo 22	17.902.429,00	8.142.265,94	26.044.694,94	15.016.715,51	14.581.664,68	13.899.112,18	682.552,50	11.463.030,26
23000	FUNCIONAMIENTO ORDINARIO	70.600,00	395.955,23	466.555,23	124.349,01	124.349,01	124.349,01	0,00	342.206,22
23001	TRIBUNALES DE OPOSICIONES P.A.S.	15.000,00	0,00	15.000,00	407,94	407,94	407,94	0,00	14.592,06
23002	TRIBUNALES DE CUERPOS DOCENTES	0,00	0,00	0,00	1.088,46	1.088,46	1.088,46	0,00	-1.088,46
23003	TRIBUNALES DE TESIS	50.000,00	0,00	50.000,00	6.916,04	6.916,04	6.916,04	0,00	43.083,96
23005	PRUEBAS DE ACCESO A LA UNIVERSIDAD	20.000,00	17.000,00	37.000,00	18.308,63	18.308,63	18.308,63	0,00	18.691,37
23100	FUNCIONAMIENTO ORDINARIO	131.272,00	358.572,42	489.844,42	139.161,39	139.161,39	139.161,39	0,00	350.683,03
23101	TRIBUNALES DE OPOSICIONES P.A.S.	10.000,00	0,00	10.000,00	502,48	502,48	502,48	0,00	9.497,52
23102	TRIBUNALES DE CUERPOS DOCENTES	0,00	0,00	0,00	1.318,12	1.318,12	1.318,12	0,00	-1.318,12
23103	TRIBUNALES DE TESIS	59.000,00	0,00	59.000,00	6.580,01	6.580,01	6.580,01	0,00	52.419,99
23105	PRUEBAS DE ACCESO A LA UNIVERSIDAD	25.000,00	0,00	25.000,00	25.760,51	25.760,51	25.760,51	0,00	-760,51
233	OTRAS INDEMNIZACIONES	15.000,00	0,00	15.000,00	0,00	0,00	0,00	0,00	15.000,00
23301	ASISTENCIAS DE TRIBUNALES DE OPOSICIONES P.A.S.	0,00	0,00	0,00	6.456,10	6.456,10	6.456,10	0,00	-6.456,10
23302	ASISTENCIAS A TRIBUNALES DE CUERPOS DOCENTES	0,00	0,00	0,00	1.180,94	1.180,94	1.180,94	0,00	-1.180,94
23307	INDEMNIZACION POR PRUEBAS MEDICAS	0,00	0,00	0,00	190,00	190,00	190,00	0,00	-190,00
	Subtotal Artículo 23	395.872,00	771.527,65	1.167.399,65	332.219,63	332.219,63	332.219,63	0,00	835.180,02
	Subtotal Capítulo 2	20.509.646,00	11.846.853,17	32.356.499,17	17.795.403,55	17.291.201,06	16.537.177,41	754.023,65	15.065.298,11
31001	INTERESES DE OTRAS DEUDAS	578,00	0,00	578,00	577,12	577,12	577,12	0,00	0,88

UNIVERSIDAD DE CÁDIZ
ESTADO DE LIQUIDACIÓN DEL PRESUPUESTO
LIQUIDACIÓN DEL PRESUPUESTO DE GASTOS DEL EJERCICIO 2021

POR SUBCONCEPTOS

Clasificación Económica	Explicación	Créditos Presupuestarios			Gastos Compromet.	Obligac. Reconoc. Netas	Pagos	Obligac. Pdtes. de Pago a 31 de Diciembre	Remanentes de Crédito
		Iniciales	Modificaciones	Definitivos					
	Subtotal Artículo 31	578,00	0,00	578,00	577,12	577,12	577,12	0,00	0,88
342	INTERESES DE DEMORA	140.000,00	22.000,00	162.000,00	150.897,58	150.897,58	149.229,10	1.668,48	11.102,42
349	OTROS GASTOS FINANCIEROS	0,00	113,12	113,12	0,00	0,00	0,00	0,00	113,12
34900	GASTOS Y COMISIONES BANCARIAS	22.000,00	-689,52	21.310,48	1.356,29	1.356,29	1.356,29	0,00	19.954,19
34909	OTROS GASTOS FINANCIEROS	12.500,00	0,00	12.500,00	19.727,72	19.727,72	19.727,72	0,00	-7.227,72
	Subtotal Artículo 34	174.500,00	21.423,60	195.923,60	171.981,59	171.981,59	170.313,11	1.668,48	23.942,01
	Subtotal Capítulo 3	175.078,00	21.423,60	196.501,60	172.558,71	172.558,71	170.890,23	1.668,48	23.942,89
41100	TRANSFERENCIAS A ORGANISMOS AUTONOMOS DE LA JUNTA DE ANDALU	48.024,00	0,00	48.024,00	0,00	0,00	0,00	0,00	48.024,00
	Subtotal Artículo 41	48.024,00	0,00	48.024,00	0,00	0,00	0,00	0,00	48.024,00
441	A UNIVERSIDADES PUBLICAS	0,00	342.483,85	342.483,85	0,00	0,00	0,00	0,00	342.483,85
44100	TRANSFERENCIAS A UNIVERSIDADES PUBLICAS	0,00	12.849,38	12.849,38	355.333,23	355.333,23	355.333,23	0,00	-342.483,85
44500	TRANSFERENCIAS A CONSORCIOS	838.959,00	37.691,81	876.650,81	876.650,81	876.650,81	876.650,81	0,00	0,00
	Subtotal Artículo 44	838.959,00	393.025,04	1.231.984,04	1.231.984,04	1.231.984,04	1.231.984,04	0,00	0,00
47100	TRANSFERENCIAS A OTRAS EMPRESAS PRIVADAS	0,00	7.492,09	7.492,09	7.492,09	7.492,09	7.492,09	0,00	0,00
	Subtotal Artículo 47	0,00	7.492,09	7.492,09	7.492,09	7.492,09	7.492,09	0,00	0,00
480	BECAS Y AYUDAS PROPIAS A ESTUDIANTES	0,00	122.921,40	122.921,40	0,00	0,00	0,00	0,00	122.921,40
48000	BECAS Y AYUDAS A ESTUDIANTES PRIMER Y SEGUNDO CICLO	0,00	272.800,11	272.800,11	5.322,21	5.322,21	5.322,21	0,00	267.477,90
48001	BECAS Y AYUDAS A ESTUDIANTES TERCER CICLO	32.000,00	6.300,00	38.300,00	1.400,00	1.400,00	1.400,00	0,00	36.900,00
48002	BECAS PARA INTERCAMBIO DE ESTUDIANTES	248.000,00	154.374,78	402.374,78	103.034,60	103.034,60	103.034,60	0,00	299.340,18
48003	AYUDAS A ASOCIACIONES ESTUDIANTES	6.000,00	3.300,00	9.300,00	9.300,00	9.300,00	9.300,00	0,00	0,00
48004	BECAS PROPIAS PARA PRACTICAS EN EMPRESAS	154.998,00	579.589,67	734.587,67	265.107,34	265.107,34	262.662,63	2.444,71	469.480,33
48005	AYUDAS A DEPORTISTAS	13.000,00	-8.170,55	4.829,45	3.362,28	3.362,28	3.265,46	96,82	1.467,17
48099	OTRAS BECAS Y AYUDAS PROPIAS A ESTUDIANTES	703.000,00	-77.665,71	625.334,29	496.708,13	496.708,13	496.708,13	0,00	128.626,16

UNIVERSIDAD DE CÁDIZ
ESTADO DE LIQUIDACIÓN DEL PRESUPUESTO
LIQUIDACIÓN DEL PRESUPUESTO DE GASTOS DEL EJERCICIO 2021

POR SUBCONCEPTOS

Clasificación Económica	Explicación	Créditos Presupuestarios			Gastos Compromet.	Obligac. Reconoc. Netas	Pagos	Obligac. Pdtes. de Pago a 31 de Diciembre	Remanentes de Crédito
		Iniciales	Modificaciones	Definitivos					
481	BECAS Y AYUDAS A ESTUDIANTES CON FINANCIACION EXTERNA	0,00	11.965,22	11.965,22	0,00	0,00	0,00	0,00	11.965,22
48100	BECAS Y AYUDAS A ESTUDIANTES MINISTERIO DE EDUCACION Y CIENC	0,00	41.289,06	41.289,06	30.562,00	30.562,00	30.562,00	0,00	10.727,06
48101	BECAS Y AYUDAS A ESTUDIANTES CONSEJERIA INNOVACION, CIENCIA	35.000,00	15.787,52	50.787,52	0,00	0,00	0,00	0,00	50.787,52
48102	BECAS DE PRACTICAS EN EMPRESAS CONSEJERIA INNOVACION, CIENCI	199.000,00	-40.607,69	158.392,31	248.940,53	248.940,53	248.601,66	338,87	-90.548,22
48199	OTRAS BECAS Y AYUDAS A ESTUDIANTES	285.550,00	-68.582,01	216.967,99	207.297,31	207.297,31	180.097,31	27.200,00	9.670,68
482	OTRAS BECAS Y AYUDAS PROPIAS DE LA UNIVERSIDAD	0,00	0,00	0,00	0,00	0,00	0,00	0,00	0,00
48200	BECAS Y AYUDAS INVESTIGACION	0,00	660,03	660,03	660,00	660,00	660,00	0,00	0,03
48299	OTRAS BECAS Y AYUDAS PROPIAS	70.500,00	265.343,14	335.843,14	73.754,30	73.754,30	73.754,30	0,00	262.088,84
483	OTRAS BECAS Y AYUDAS CON FINANCIACION EXTERNA	0,00	1.279,33	1.279,33	0,00	0,00	0,00	0,00	1.279,33
48300	BECAS Y AYUDAS INVESTIGACION	0,00	142.907,05	142.907,05	3.385,63	3.385,63	3.385,63	0,00	139.521,42
48301	BECAS Y AYUDAS COLABORACION	0,00	14.407,00	14.407,00	0,00	0,00	0,00	0,00	14.407,00
48302	PROGRAMA SOCRATES ERASMUS	5.025.000,00	2.028.463,24	7.053.463,24	2.323.047,00	2.323.047,00	2.323.047,00	0,00	4.730.416,24
48399	OTRAS	43.333,00	-38.571,57	4.761,43	0,00	0,00	0,00	0,00	4.761,43
48400	PRACTICUM CIENCIAS DE LA EDUCACION	0,00	0,00	0,00	0,00	0,00	0,00	0,00	0,00
48401	CONVENIOS CON ENTES PUBLICOS	720,00	120,00	840,00	840,00	840,00	840,00	0,00	0,00
485	A OTRAS INSTITUCIONES SIN FINES DE LUCRO	0,00	0,00	0,00	0,00	0,00	0,00	0,00	0,00
48500	A FUNDACIONES UNIVERSITARIAS	370.000,00	225.930,82	595.930,82	485.830,95	485.830,95	485.830,95	0,00	110.099,87
48501	A OTRAS FUNDACIONES	32.200,00	400,00	32.600,00	9.718,25	9.718,25	9.718,25	0,00	22.881,75
48503	A Fundación CEIMAR	132.797,00	0,00	132.797,00	132.797,00	132.797,00	132.797,00	0,00	0,00
48599	A OTRAS INSTITUCIONES SIN FINES DE LUCRO	5.095,00	34.286,00	39.381,00	43.484,00	43.484,00	43.484,00	0,00	-4.103,00
	Subtotal Artículo 48	7.356.193,00	3.688.526,84	11.044.719,84	4.444.551,53	4.444.551,53	4.414.471,13	30.080,40	6.600.168,31
495	OTRAS TRANSFERENCIAS DENTRO DE LA UNIÓN EUROPEA	0,00	2.500,00	2.500,00	0,00	0,00	0,00	0,00	2.500,00
49500	TRANSFERENCIAS OTRAS TRANSFERENCIAS DENTRO DE LA UNIÓN EURO	0,00	0,00	0,00	0,00	0,00	0,00	0,00	0,00
49501	SUBVENCIONES OTRAS TRANSFERENCIAS DENTRO DE LA UNIÓN EUROPE	0,00	1.570.410,44	1.570.410,44	1.433.480,82	1.433.480,82	1.433.480,82	0,00	136.929,62
	Subtotal Artículo 49	0,00	1.572.910,44	1.572.910,44	1.433.480,82	1.433.480,82	1.433.480,82	0,00	139.429,62
	Subtotal Capítulo 4	8.243.176,00	5.661.954,41	13.905.130,41	7.117.508,48	7.117.508,48	7.087.428,08	30.080,40	6.787.621,93

UNIVERSIDAD DE CÁDIZ
ESTADO DE LIQUIDACIÓN DEL PRESUPUESTO
LIQUIDACIÓN DEL PRESUPUESTO DE GASTOS DEL EJERCICIO 2021

POR SUBCONCEPTOS

Clasificación Económica	Explicación	Créditos Presupuestarios			Gastos Compromet.	Obligac. Reconoc. Netas	Pagos	Obligac. Pdtes. de Pago a 31 de Diciembre	Remanentes de Crédito
		Iniciales	Modificaciones	Definitivos					
50000	FONDO DE CONTINGENCIA	240.000,00	0,00	240.000,00	0,00	0,00	0,00	0,00	240.000,00
	Subtotal Artículo 50	240.000,00	0,00	240.000,00	0,00	0,00	0,00	0,00	240.000,00
	Subtotal Capítulo 5	240.000,00	0,00	240.000,00	0,00	0,00	0,00	0,00	240.000,00
60	INVERSION NUEVA. PLAN PROPIO	0,00	2.123.712,46	2.123.712,46	0,00	0,00	0,00	0,00	2.123.712,46
60100	BIENES DEL PATRIMONIO HISTÓRICO ARTÍSTICO Y CULTURAL	0,00	1.091,00	1.091,00	2.904,70	2.904,70	2.904,70	0,00	-1.813,70
602	EDIFICIOS Y OTRAS CONSTRUCCIONES	90.000,00	33.723,39	123.723,39	0,00	0,00	0,00	0,00	123.723,39
60201	EDIFICIOS ADMINISTRATIVOS	0,00	38.205,76	38.205,76	134.101,25	134.101,25	123.769,88	10.331,37	-95.895,49
60202	EDIFICIOS EDUCATIVOS CULTURALES	0,00	1.669.722,09	1.669.722,09	820.159,53	704.987,05	704.987,05	0,00	964.735,04
60206	OTRAS CONSTRUCCIONES	0,00	9.294,97	9.294,97	8.815,29	0,00	0,00	0,00	9.294,97
603	MAQUINARIA, INSTALACIONES Y UTILLAJE	0,00	3.193,45	3.193,45	0,00	0,00	0,00	0,00	3.193,45
60300	MAQUINARIA, INSTALACIONES Y UTILLAJE	0,00	13.131,50	13.131,50	51.796,29	51.796,29	51.796,29	0,00	-38.664,79
60301	INSTALACIONES Y EQUIPOS DIDÁCTICOS Y DE INVESTIGACION	250.000,00	552.928,06	802.928,06	631.655,57	586.528,79	528.868,14	57.660,65	216.399,27
60302	UTILLAJE	0,00	7.833,12	7.833,12	1.284,01	1.284,01	1.284,01	0,00	6.549,11
60402	EMBARCACIONES	0,00	23.905,42	23.905,42	22.233,02	22.233,02	22.233,02	0,00	1.672,40
605	MOBILIARIO Y ENSERES	0,00	1.286,39	1.286,39	0,00	0,00	0,00	0,00	1.286,39
60500	MOBILIARIO	0,00	248.553,56	248.553,56	434.514,18	434.514,17	434.514,17	0,00	-185.960,61
60501	EQUIPOS DE OFICINA	0,00	3.177,96	3.177,96	13.766,11	13.766,11	13.766,11	0,00	-10.588,15
60502	MATERIAL DE OFICINA	0,00	0,00	0,00	616,70	616,70	616,70	0,00	-616,70
60503	MATERIAL DE LABORATORIO	0,00	322.913,81	322.913,81	239.116,41	239.116,41	218.895,62	20.220,79	83.797,40
606	SISTEMAS PARA PROCESOS DE INFORMACIÓN	29.412,00	1.057.774,85	1.087.186,85	0,00	0,00	0,00	0,00	1.087.186,85
60600	SISTEMAS PARA PROCESOS DE INFORMACION	115.140,00	1.181.912,75	1.297.052,75	1.917.054,64	1.477.457,32	1.424.353,85	53.103,47	-180.404,57
60601	SISTEMAS PARA PROCESOS DE INFORMACION EN MONTAJE	0,00	27.514,41	27.514,41	27.514,41	0,00	0,00	0,00	27.514,41
608	OTRO INMOVILIZADO MATERIAL	0,00	50.000,00	50.000,00	0,00	0,00	0,00	0,00	50.000,00
60899	OTROS	1.000,00	167.519,51	168.519,51	121.600,07	121.600,07	121.600,07	0,00	46.919,44
	Subtotal Artículo 60	485.552,00	7.537.394,46	8.022.946,46	4.427.132,18	3.790.905,89	3.649.589,61	141.316,28	4.232.040,57
62	PLAN PLURIANUAL DE INVERSIONES. INVERSIÓN NUEVA	0,00	2.084,81	2.084,81	0,00	0,00	0,00	0,00	2.084,81

UNIVERSIDAD DE CÁDIZ
ESTADO DE LIQUIDACIÓN DEL PRESUPUESTO
LIQUIDACIÓN DEL PRESUPUESTO DE GASTOS DEL EJERCICIO 2021

POR SUBCONCEPTOS

Clasificación Económica	Explicación	Créditos Presupuestarios			Gastos Compromet.	Obligac. Reconoc. Netas	Pagos	Obligac. Pdes. de Pago a 31 de Diciembre	Remanentes de Crédito
		Iniciales	Modificaciones	Definitivos					
62205	EDIFICACIONES DEPORTIVAS	0,00	750.000,00	750.000,00	0,00	0,00	0,00	0,00	750.000,00
623	MAQUINARIA, INSTALACIONES Y UTILLAJE	0,00	300.000,00	300.000,00	0,00	0,00	0,00	0,00	300.000,00
62301	INSTALACIONES	0,00	78.057,81	78.057,81	0,00	0,00	0,00	0,00	78.057,81
62402	EMBARCACIONES	0,00	0,00	0,00	0,00	0,00	0,00	0,00	0,00
62600	SISTEMAS PARA PROCESOS DE INFORMACIÓN	0,00	0,00	0,00	2.084,81	2.084,81	2.084,81	0,00	-2.084,81
628	OTRO INMOVILIZADO MATERIAL	0,00	600.000,00	600.000,00	0,00	0,00	0,00	0,00	600.000,00
62899	OTROS	0,00	461.311,31	461.311,31	0,00	0,00	0,00	0,00	461.311,31
	Subtotal Artículo 62	0,00	2.191.453,93	2.191.453,93	2.084,81	2.084,81	2.084,81	0,00	2.189.369,12
64000	ACCIONES DE INVESTIGACION	469.712,00	704.269,50	1.173.981,50	546.930,18	546.930,18	543.142,87	3.787,31	627.051,32
64001	AYUDA PARALELA A BECARIOS	0,00	28.594,19	28.594,19	28.594,19	16.615,19	16.615,19	0,00	11.979,00
64002	GRUPOS DE INVESTIGACION	700.000,00	2.244.953,39	2.944.953,39	271.985,70	271.985,70	271.365,83	619,87	2.672.967,69
64003	INFRAESTRUCTURA CIENTIFICA	1.300.000,00	1.394.069,62	2.694.069,62	2.293.669,57	851.128,35	737.069,90	114.058,45	1.842.941,27
64004	MOVILIDAD DE PERSONAL INVESTIGADOR	140.000,00	21.136,32	161.136,32	149.799,93	149.799,93	149.799,93	0,00	11.336,39
64005	ORGANIZACION DE CONGRESOS DE CARACTER CIENTÍFICO	0,00	15.382,33	15.382,33	1.626,45	1.626,45	1.626,45	0,00	13.755,88
64006	PROYECTOS DE INVESTIGACION	2.372.495,00	23.343.317,97	25.715.812,97	7.817.160,39	7.813.635,39	7.694.347,12	119.288,27	17.902.177,58
64007	PUBLICACIONES CIENTIFICAS	755.648,00	28.621,91	784.269,91	764.640,81	764.640,81	764.640,81	0,00	19.629,10
64009	CONTRATOS CIENTIFICO-TECNICOS	1.200.000,00	2.909.159,01	4.109.159,01	1.190.386,95	1.190.386,95	1.178.793,61	11.593,34	2.918.772,06
64010	O.T.R.I.	0,00	0,00	0,00	0,00	0,00	0,00	0,00	0,00
64011	PROGRAMA OPERATIVO FEDER	0,00	24.995.551,52	24.995.551,52	23.210.549,48	14.035.508,95	13.352.557,07	682.951,88	10.960.042,57
64012	PROGRAMA STRIDE	0,00	25.550,00	25.550,00	0,00	0,00	0,00	0,00	25.550,00
64013	BECAS PERSONAL INVESTIGADOR EN FORMACIÓN	0,00	176.173,85	176.173,85	0,00	0,00	0,00	0,00	176.173,85
64014	CONTRATOS LABORALES PERSONAL INVESTIGADOR EN FORMACIÓN	12.143.296,00	36.216,76	12.179.512,76	7.685.687,75	7.685.687,75	7.540.270,42	145.417,33	4.493.825,01
64015	GESTION DE PATENTES	25.000,00	36.668,09	61.668,09	38.429,94	38.429,94	38.429,94	0,00	23.238,15
64101	CURSOS DE DOCTORADO	90.000,00	114.894,27	204.894,27	17.957,44	17.957,44	17.933,89	23,55	186.936,83
64102	CURSOS DE POSTGRADO	973.367,00	193.598,55	1.166.965,55	688.570,25	688.570,25	688.066,43	503,82	478.395,30
64106	TEMPUS	0,00	6.365,49	6.365,49	0,00	0,00	0,00	0,00	6.365,49
64107	PROGRAMAS INTERNACIONALES ERASMUS SÓCRATES	0,00	14.860,34	14.860,34	0,00	0,00	0,00	0,00	14.860,34
64110	PROGRAMA COOPERACIÓN INTERUNIVERSITARIA	0,00	6.791,00	6.791,00	0,00	0,00	0,00	0,00	6.791,00

UNIVERSIDAD DE CÁDIZ
ESTADO DE LIQUIDACIÓN DEL PRESUPUESTO
LIQUIDACIÓN DEL PRESUPUESTO DE GASTOS DEL EJERCICIO 2021

POR SUBCONCEPTOS

Clasificación Económica	Explicación	Créditos Presupuestarios			Gastos Compromet.	Obligac. Reconoc. Netas	Pagos	Obligac. Pdtes. de Pago a 31 de Diciembre	Remanentes de Crédito
		Iniciales	Modificaciones	Definitivos					
64111	CATEDRA JEAN MONNET	0,00	61,92	61,92	0,00	0,00	0,00	0,00	61,92
64112	CONVOCATORIA ERASMUS PLUS	0,00	761.727,52	761.727,52	255.614,46	255.614,46	254.894,70	719,76	506.113,06
	Subtotal Artículo 64	20.169.518,00	57.057.963,55	77.227.481,55	44.961.603,49	34.328.517,74	33.249.554,16	1.078.963,58	42.898.963,81
66	INVERSIÓN DE REPOSICIÓN. PLAN PROPIO	0,00	534.355,39	534.355,39	0,00	0,00	0,00	0,00	534.355,39
66201	EDIFICIOS ADMINISTRATIVOS	0,00	724.802,00	724.802,00	8.316,45	8.316,45	3.862,69	4.453,76	716.485,55
66202	EDIFICIOS EDUCATIVOS CULTURALES	0,00	2.442.063,87	2.442.063,87	627.939,98	142.555,99	62.524,38	80.031,61	2.299.507,88
66205	EDIFICACIONES DEPORTIVAS	0,00	199.714,00	199.714,00	0,00	0,00	0,00	0,00	199.714,00
66301	INSTALACIONES	0,00	284.373,83	284.373,83	30.844,43	30.844,43	30.844,43	0,00	253.529,40
666	SISTEMAS PARA PROCESOS DE INFORMACIÓN	2.000,00	0,00	2.000,00	0,00	0,00	0,00	0,00	2.000,00
66600	SISTEMAS PARA PROCESOS DE INFORMACION	0,00	127.823,64	127.823,64	16.357,94	16.357,94	16.357,94	0,00	111.465,70
66899	OTROS	0,00	617,10	617,10	607,46	607,46	607,46	0,00	9,64
	Subtotal Artículo 66	2.000,00	4.313.749,83	4.315.749,83	684.066,26	198.682,27	114.196,90	84.485,37	4.117.067,56
	Subtotal Capítulo 6	20.657.070,00	71.100.561,77	91.757.631,77	50.074.886,74	38.320.190,71	37.015.425,48	1.304.765,23	53.437.441,06
74100	TRANSFERENCIAS A UNIVERSIDADES PUBLICAS	0,00	6.400,00	6.400,00	6.400,00	6.400,00	0,00	6.400,00	0,00
	Subtotal Artículo 74	0,00	6.400,00	6.400,00	6.400,00	6.400,00	0,00	6.400,00	0,00
78000	TRANSFERENCIAS A FAMILIAS	0,00	6.281,22	6.281,22	5.119,18	5.119,18	5.119,18	0,00	1.162,04
	Subtotal Artículo 78	0,00	6.281,22	6.281,22	5.119,18	5.119,18	5.119,18	0,00	1.162,04
79000	TRANSFERENCIAS A UNIVERSIDADES EUROPEAS	0,00	207.561,70	207.561,70	207.561,70	207.561,70	207.561,70	0,00	0,00
79500	OTRAS TRANSFERENCIAS A LA UNIÓN EUROPEA	0,00	1.778,95	1.778,95	1.778,95	1.778,95	1.778,95	0,00	0,00
79600	TRANSFERENCIAS A FUERA DE LA UNIÓN EUROPEA	0,00	7.539,00	7.539,00	7.449,00	7.449,00	7.449,00	0,00	90,00
	Subtotal Artículo 79	0,00	216.879,65	216.879,65	216.789,65	216.789,65	216.789,65	0,00	90,00
	Subtotal Capítulo 7	0,00	229.560,87	229.560,87	228.308,83	228.308,83	221.908,83	6.400,00	1.252,04

UNIVERSIDAD DE CÁDIZ
ESTADO DE LIQUIDACIÓN DEL PRESUPUESTO
LIQUIDACIÓN DEL PRESUPUESTO DE GASTOS DEL EJERCICIO 2021

POR SUBCONCEPTOS

Clasificación Económica	Explicación	Créditos Presupuestarios			Gastos Compromet.	Obligac. Reconoc. Netas	Pagos	Obligac. Pdtes. de Pago a 31 de Diciembre	Remanentes de Crédito
		Iniciales	Modificaciones	Definitivos					
830	CONCESION DE PRESTAMOS A CORTO PLAZO AL PERSONAL	182.833,42	-182.833,42	0,00	0,00	0,00	0,00	0,00	0,00
83000	PRESTAMOS CONCEDIDOS A P.D.I. A CORTO PLAZO	11.833,28	33.935,55	45.768,83	30.000,00	30.000,00	30.000,00	0,00	15.768,83
83001	PRESTAMOS CONCEDIDOS AL P.A.S A CORTO PLAZO	5.333,30	5.500,08	10.833,38	10.800,00	10.800,00	10.800,00	0,00	33,38
83100	PRESTAMOS CONCEDIDOS AL P.D.I. A LARGO PLAZO	0,00	3.352,50	3.352,50	0,00	0,00	0,00	0,00	3.352,50
83101	PRESTAMOS CONCEDIDOS AL P.A.S A LARGO PLAZO	0,00	47.043,75	47.043,75	32.500,00	32.500,00	32.500,00	0,00	14.543,75
	Subtotal Artículo 83	200.000,00	-93.001,54	106.998,46	73.300,00	73.300,00	73.300,00	0,00	33.698,46
86000	DE EMPRESAS NACIONALES	0,00	600,00	600,00	600,00	600,00	600,00	0,00	0,00
	Subtotal Artículo 86	0,00	600,00	600,00	600,00	600,00	600,00	0,00	0,00
	Subtotal Capítulo 8	200.000,00	-92.401,54	107.598,46	73.900,00	73.900,00	73.900,00	0,00	33.698,46
910	AMORTIZACIÓN PRÉSTAMOS A CORTO PLAZO DE ENTES S. PÚBLICO	271.734,00	197.208,51	468.942,51	468.941,49	468.941,49	468.941,49	0,00	1,02
	Subtotal Artículo 91	271.734,00	197.208,51	468.942,51	468.941,49	468.941,49	468.941,49	0,00	1,02
	Subtotal Capítulo 9	271.734,00	197.208,51	468.942,51	468.941,49	468.941,49	468.941,49	0,00	1,02
	TOTAL	172.593.109,00	89.089.934,26	261.683.043,26	194.374.888,66	182.101.418,74	178.674.935,05	3.426.483,69	79.581.624,52

UNIVERSIDAD DE CÁDIZ

ESTADO DE LIQUIDACIÓN DEL PRESUPUESTO

LIQUIDACIÓN DEL PRESUPUESTO DE INGRESOS DEL EJERCICIO 2021

POR CAPÍTULOS

Económica	Explicación	Previsiones Presupuestarias			Derechos Reconocidos	Recaudación	Dchos. Recon. Pktes. de Cobro a 31 de Diciembre	Exceso/Defecto en las Previsiones
		Iniciales	Modificaciones	Definitivos	Netos	Neta		
3	TASAS, PRECIOS PÚBLICOS Y OTROS INGRESOS	21.514.000,00	119.474,55	21.633.474,55	22.716.655,20	20.007.104,72	2.709.550,48	1.083.180,65
4	TRANSFERENCIAS CORRIENTES	144.263.138,00	-1.932.364,33	142.330.773,67	136.554.713,94	136.308.059,55	246.654,39	-5.776.059,73
5	INGRESOS PATRIMONIALES	69.834,00	91.703,66	161.537,66	192.283,56	157.462,58	34.820,98	30.745,90
7	TRANSFERENCIAS DE CAPITAL	6.274.403,00	12.323.402,43	18.597.805,43	12.383.360,86	11.001.690,23	1.381.670,63	-6.214.444,57
8	ACTIVOS FINANCIEROS	471.734,00	78.487.717,95	78.959.451,95	36.640,30	36.640,30	0,00	5.148,72
9	PASIVOS FINANCIEROS	0,00	0,00	0,00	0,00	0,00	0,00	0,00
	TOTAL	172.593.109,00	89.089.934,26	261.683.043,26	171.883.653,86	167.510.957,38	4.372.696,48	-10.871.429,03

	Total operaciones corrientes	165.846.972,00	-1.721.186,12	164.125.785,88	159.463.652,70	156.472.626,85	2.991.025,85	-4.662.133,18
	Total Operaciones de capital	6.274.403,00	12.323.402,43	18.597.805,43	12.383.360,86	11.001.690,23	1.381.670,63	-6.214.444,57
	Total operaciones no financieras	172.121.375,00	10.602.216,31	182.723.591,31	171.847.013,56	167.474.317,08	4.372.696,48	-10.876.577,75
	Total Operaciones financieras	471.734,00	78.487.717,95	78.959.451,95	36.640,30	36.640,30	0,00	5.148,72
	Total presupuesto de ingresos	172.593.109,00	89.089.934,26	261.683.043,26	171.883.653,86	167.510.957,38	4.372.696,48	-10.871.429,03

UNIVERSIDAD DE CÁDIZ

ESTADO DE LIQUIDACIÓN DEL PRESUPUESTO

LIQUIDACIÓN DEL PRESUPUESTO DE INGRESOS DEL EJERCICIO 2021

POR ARTÍCULOS

Económica	Explicación	Previsiones Presupuestarias			Derechos Reconocidos	Recaudación	Dchos. Recon. Pdtes. de Cobro a 31 de Diciembre	Exceso/Defecto en las Previsiones
		Iniciales	Modificaciones	Definitivos	Netos	Neta		
30	TASAS	1.516.000,00	0,00	1.516.000,00	1.590.490,53	1.579.560,61	10.929,92	74.490,53
31	PRECIOS PÚBLICOS	17.346.000,00	0,00	17.346.000,00	16.800.547,13	14.428.536,96	2.372.010,17	-545.452,87
32	OTROS INGRESOS PROCEDENTES DE PRESTACIONES DE SERVICIO	2.652.000,00	-97.345,44	2.554.654,56	3.006.119,20	2.696.215,73	309.903,47	451.464,64
33	VENTA DE BIENES	0,00	16.730,08	16.730,08	39.712,87	24.082,93	15.629,94	22.982,79
38	REINTEGROS DE OPERACIONES CORRIENTES	0,00	61.381,17	61.381,17	1.026.679,22	1.025.602,24	1.076,98	965.298,05
39	OTROS INGRESOS	0,00	138.708,74	138.708,74	253.106,25	253.106,25	0,00	114.397,51
	Subtotal Capítulo 3	21.514.000,00	119.474,55	21.633.474,55	22.716.655,20	20.007.104,72	2.709.550,48	1.083.180,65
40	DE LA ADMINISTRACION GENERAL DEL ESTADO	966.885,00	-712.401,40	254.483,60	475.200,42	443.063,07	32.137,35	220.716,82
41	DE ORGANISMOS AUTONOMOS ADMINISTRATIVOS	4.580.000,00	-3.333.050,79	1.246.949,21	1.241.073,71	1.229.073,71	12.000,00	-5.875,50
42	DE LA SEGURIDAD SOCIAL	940.000,00	0,00	940.000,00	968.252,26	968.252,26	0,00	28.252,26
44	DE EMPRESAS PUBLICAS Y OTROS ENTES PUBLICOS	0,00	26.368,08	26.368,08	35.830,70	35.830,70	0,00	9.462,62
45	DE COMUNIDADES AUTONOMAS	134.998.685,00	-169.972,55	134.828.712,45	128.391.227,45	128.387.227,45	4.000,00	-6.437.485,00
46	DE CORPORACIONES LOCALES	380.000,00	-197.385,57	182.614,43	332.499,49	233.355,49	99.144,00	149.885,06
47	DE EMPRESAS PRIVADAS	1.893.773,00	651.970,69	2.545.743,69	2.609.431,09	2.604.431,09	5.000,00	63.687,40
48	DE FAMILIAS E INSTITUCIONES SIN FINES DE LUCRO	30.500,00	84.297,48	114.797,48	209.953,30	115.580,26	94.373,04	95.155,82
49	DEL EXTERIOR	473.295,00	1.717.809,73	2.191.104,73	2.291.245,52	2.291.245,52	0,00	100.140,79
	Subtotal Capítulo 4	144.263.138,00	-1.932.364,33	142.330.773,67	136.554.713,94	136.308.059,55	246.654,39	-5.776.059,73
52	INTERESES DE DEPOSITO	1.000,00	0,00	1.000,00	1,12	1,12	0,00	-998,88
54	RENTAS DE BIENES INMUEBLES	0,00	57.452,75	57.452,75	103.975,42	80.713,87	23.261,55	46.522,67
55	PRODUCTOS DE CONCESIONES Y APROVECH. ESPECIALES	68.834,00	4.874,64	73.708,64	57.774,50	47.371,32	10.403,18	-15.934,14
59	OTROS INGRESOS PATRIMONIALES	0,00	29.376,27	29.376,27	30.532,52	29.376,27	1.156,25	1.156,25
	Subtotal Capítulo 5	69.834,00	91.703,66	161.537,66	192.283,56	157.462,58	34.820,98	30.745,90

UNIVERSIDAD DE CÁDIZ
ESTADO DE LIQUIDACIÓN DEL PRESUPUESTO
LIQUIDACIÓN DEL PRESUPUESTO DE INGRESOS DEL EJERCICIO 2021

POR ARTÍCULOS

Económica	Explicación	Previsiones Presupuestarias			Derechos Reconocidos	Recaudación	Dchos. Recon. Pdtes. de Cobro a 31 de Diciembre	Exceso/Defecto en las Previsiones
		Iniciales	Modificaciones	Definitivos	Netos	Neta		
70	DE LA ADMINISTRACIÓN GENERAL DEL ESTADO	2.058.821,00	9.535.907,89	11.594.728,89	3.200.580,99	3.173.131,88	27.449,11	-8.394.147,90
71	DE ORGANISMOS AUTONOMOS ADMINISTRATIVOS	281.874,00	2.996.838,02	3.278.712,02	4.302.701,12	4.302.701,12	0,00	1.023.989,10
74	DE EMPRESAS PÚBLICAS Y OTROS ENTES PÚBLICOS DE LA CC.AA.	0,00	18.337,20	18.337,20	4.000,00	4.000,00	0,00	-14.337,20
75	DE COMUNIDADES AUTONOMAS	3.933.708,00	-2.242.532,88	1.691.175,12	2.234.018,03	1.223.901,60	1.010.116,43	542.842,91
76	DE CORPORACIONES LOCALES	0,00	0,00	0,00	56.000,00	56.000,00	0,00	56.000,00
77	DE EMPRESAS PRIVADAS	0,00	162.809,88	162.809,88	164.080,44	140.676,52	23.403,92	1.270,56
78	DE FAMILIAS E INSTITUCIONES SIN FINES DE LUCRO	0,00	238.456,41	238.456,41	247.411,61	247.411,61	0,00	8.955,20
79	DEL EXTERIOR	0,00	1.613.585,91	1.613.585,91	2.174.568,67	1.853.867,50	320.701,17	560.982,76
	Subtotal Capítulo 7	6.274.403,00	12.323.402,43	18.597.805,43	12.383.360,86	11.001.690,23	1.381.670,63	-6.214.444,57
82	REINTEGRO DE PRÉSTAMOS CONCEDIDOS	200.000,00	-168.508,42	31.491,58	36.640,30	36.640,30	0,00	5.148,72
87	REMANENTES DE TESORERIA	271.734,00	78.656.226,37	78.927.960,37	0,00	0,00	0,00	0,00
	Subtotal Capítulo 8	471.734,00	78.487.717,95	78.959.451,95	36.640,30	36.640,30	0,00	5.148,72
92	PRESTAMOS RECIBIDOS	0,00	0,00	0,00	0,00	0,00	0,00	0,00
	Subtotal Capítulo 9	0,00	0,00	0,00	0,00	0,00	0,00	0,00
	TOTAL	172.593.109,00	89.089.934,26	261.683.043,26	171.883.653,86	167.510.957,38	4.372.696,48	-10.871.429,03

UNIVERSIDAD DE CÁDIZ

ESTADO DE LIQUIDACIÓN DEL PRESUPUESTO

LIQUIDACIÓN DEL PRESUPUESTO DE INGRESOS DEL EJERCICIO 2021

POR CONCEPTO

Económica	Explicación	Previsiones Presupuestarias			Derechos Reconocidos	Recaudación	Dchos. Recon. Pktes. de Cobro a 31 de Diciembre	Exceso/Defecto en las Previsiones
		Iniciales	Modificaciones	Definitivos	Netos	Neta		
303	TASAS ACADÉMICAS	1.516.000,00	0,00	1.516.000,00	1.590.490,53	1.579.560,61	10.929,92	74.490,53
	Subtotal Artículo 30	1.516.000,00	0,00	1.516.000,00	1.590.490,53	1.579.560,61	10.929,92	74.490,53
312	SERVICIOS ACADÉMICOS POR ENSEÑANZAS REGLADAS	17.346.000,00	0,00	17.346.000,00	16.800.547,13	14.428.536,96	2.372.010,17	-545.452,87
	Subtotal Artículo 31	17.346.000,00	0,00	17.346.000,00	16.800.547,13	14.428.536,96	2.372.010,17	-545.452,87
320	DERECHOS DE MATRÍCULA EN CURSOS Y SEMINARIOS ENSEÑAN. PRO	110.000,00	142.177,55	252.177,55	235.925,74	229.165,74	6.760,00	-16.251,81
322	DERECHOS DE EXAMEN Y SELECCION DE PERSONAL	9.000,00	0,00	9.000,00	55.487,00	55.487,00	0,00	46.487,00
323	CONTRATOS ARTÍCULO 83 L.O.U.	1.200.000,00	-150.542,14	1.049.457,86	1.376.170,96	1.104.003,06	272.167,90	326.713,10
324	SERVICIOS PRESTADOS POR UNIDADES DE APOYO A LA INVESTIGACIÓ	165.000,00	343.416,80	508.416,80	563.399,42	533.860,88	29.538,54	54.982,62
325	DERECHOS DE ALOJAMIENTO, RESTAURACIÓN RESIDENCIA Y OTROS	720.000,00	0,00	720.000,00	614.134,28	613.936,92	197,36	-105.865,72
326	SERVICIOS DEPORTIVOS UNIVERSITARIOS	378.000,00	-368.756,04	9.243,96	74.036,56	74.036,56	0,00	64.792,60
329	OTROS INGRESOS PROCEDENTES DE PRESTACIONES DE SERVICIOS	70.000,00	-63.641,61	6.358,39	86.965,24	85.725,57	1.239,67	80.606,85
	Subtotal Artículo 32	2.652.000,00	-97.345,44	2.554.654,56	3.006.119,20	2.696.215,73	309.903,47	451.464,64
330	VENTA DE PUBLICACIONES PROPIAS	0,00	16.730,08	16.730,08	39.712,87	24.082,93	15.629,94	22.982,79
	Subtotal Artículo 33	0,00	16.730,08	16.730,08	39.712,87	24.082,93	15.629,94	22.982,79
380	DE EJERCICIOS CERRADOS	0,00	61.381,17	61.381,17	1.026.119,11	1.025.602,24	516,87	964.737,94
381	DEL PRESUPUESTO CORRIENTE	0,00	0,00	0,00	560,11	0,00	560,11	560,11
	Subtotal Artículo 38	0,00	61.381,17	61.381,17	1.026.679,22	1.025.602,24	1.076,98	965.298,05
392	INTERESES DE DEMORA	0,00	0,00	0,00	112.496,00	112.496,00	0,00	112.496,00
399	INGRESOS DIVERSOS	0,00	138.708,74	138.708,74	140.610,25	140.610,25	0,00	1.901,51
	Subtotal Artículo 39	0,00	138.708,74	138.708,74	253.106,25	253.106,25	0,00	114.397,51
	Subtotal Capítulo 3	21.514.000,00	119.474,55	21.633.474,55	22.716.655,20	20.007.104,72	2.709.550,48	1.083.180,65
400	DEL MINISTERIO DE EDUCACION, CULTURA Y DEPORTES	966.885,00	-712.401,40	254.483,60	455.200,42	423.063,07	32.137,35	200.716,82
401	DE OTROS MINISTERIOS	0,00	0,00	0,00	20.000,00	20.000,00	0,00	20.000,00
	Subtotal Artículo 40	966.885,00	-712.401,40	254.483,60	475.200,42	443.063,07	32.137,35	220.716,82
410	DE ORGANISMOS AUTÓNOMOS ESTATALES	4.580.000,00	-3.558.356,54	1.021.643,46	915.145,40	915.145,40	0,00	-106.498,06
411	DE ORGANISMOS AUTÓNOMOS DE LA JUNTA DE ANDALUCÍA	0,00	204.305,75	204.305,75	256.928,31	256.928,31	0,00	52.622,56

UNIVERSIDAD DE CÁDIZ

ESTADO DE LIQUIDACIÓN DEL PRESUPUESTO

LIQUIDACIÓN DEL PRESUPUESTO DE INGRESOS DEL EJERCICIO 2021

POR CONCEPTO

Económica	Explicación	Previsiones Presupuestarias			Derechos Reconocidos	Recaudación	Dchos. Recon. Pdtes. de Cobro a 31 de Diciembre	Exceso/Defecto en las Previsiones
		Iniciales	Modificaciones	Definitivos	Netos	Neta		
412	DE OTROS ORGANISMOS AUTÓNOMOS	0,00	21.000,00	21.000,00	69.000,00	57.000,00	12.000,00	48.000,00
	Subtotal Artículo 41	4.580.000,00	-3.333.050,79	1.246.949,21	1.241.073,71	1.229.073,71	12.000,00	-5.875,50
421	DEL SERVICIO ANDALUZ DE SALUD	940.000,00	0,00	940.000,00	968.252,26	968.252,26	0,00	28.252,26
	Subtotal Artículo 42	940.000,00	0,00	940.000,00	968.252,26	968.252,26	0,00	28.252,26
440	DE SOCIEDADES MERCAN., ENT. Y OTROS ENT. PUBLIC.	0,00	0,00	0,00	7.394,61	7.394,61	0,00	7.394,61
441	DE UNIVERSIDADES PUBLICAS	0,00	18.518,08	18.518,08	20.633,92	20.633,92	0,00	2.115,84
445	DE CONSORCIOS DE LA CC ANDALUZA	0,00	7.850,00	7.850,00	7.802,17	7.802,17	0,00	-47,83
	Subtotal Artículo 44	0,00	26.368,08	26.368,08	35.830,70	35.830,70	0,00	9.462,62
450	DE LA CONSEJERÍA INNOVACIÓN, CIENCIA Y EMPRESA JUNTA ANDALUZA	134.998.685,00	-238.399,64	134.760.285,36	128.457.185,34	128.457.185,34	0,00	-6.303.100,02
451	DE OTRAS CONSEJERIAS DE LA JUNTA DE ANDALUCIA	0,00	68.427,09	68.427,09	-73.457,89	-77.457,89	4.000,00	-141.884,98
459	DE OTRAS COMUNIDADES AUTONOMAS	0,00	0,00	0,00	7.500,00	7.500,00	0,00	7.500,00
	Subtotal Artículo 45	134.998.685,00	-169.972,55	134.828.712,45	128.391.227,45	128.387.227,45	4.000,00	-6.437.485,00
460	DE DIPUTACIONES Y CABILDOS INSULARES	240.000,00	-64.785,57	175.214,43	325.099,49	225.955,49	99.144,00	149.885,06
461	DE AYUNTAMIENTOS	140.000,00	-132.600,00	7.400,00	7.400,00	7.400,00	0,00	0,00
	Subtotal Artículo 46	380.000,00	-197.385,57	182.614,43	332.499,49	233.355,49	99.144,00	149.885,06
470	DE ENTIDADES FINANCIERAS	1.647.883,00	-540.708,92	1.107.174,08	1.019.700,00	1.014.700,00	5.000,00	-87.474,08
472	Donaciones, Mecenazgo y Patrocinio	0,00	150,00	150,00	0,00	0,00	0,00	-150,00
479	DE OTRAS EMPRESAS	245.890,00	1.192.529,61	1.438.419,61	1.589.731,09	1.589.731,09	0,00	151.311,48
	Subtotal Artículo 47	1.893.773,00	651.970,69	2.545.743,69	2.609.431,09	2.604.431,09	5.000,00	63.687,40
480	DE FAMILIAS	0,00	0,00	0,00	1.430,00	1.430,00	0,00	1.430,00
481	DE INSTITUCIONES SIN FINES DE LUCRO	30.500,00	84.297,48	114.797,48	208.523,30	114.150,26	94.373,04	93.725,82
	Subtotal Artículo 48	30.500,00	84.297,48	114.797,48	209.953,30	115.580,26	94.373,04	95.155,82
495	OTRAS TRANSFERENCIAS DE LA UNION EUROPEA	473.295,00	1.625.607,70	2.098.902,70	2.162.221,90	2.162.221,90	0,00	63.319,20
496	TRANSFERENCIAS DE FUERA DE LA UNION EUROPEA	0,00	92.202,03	92.202,03	129.023,62	129.023,62	0,00	36.821,59
	Subtotal Artículo 49	473.295,00	1.717.809,73	2.191.104,73	2.291.245,52	2.291.245,52	0,00	100.140,79
	Subtotal Capítulo 4	144.263.138,00	-1.932.364,33	142.330.773,67	136.554.713,94	136.308.059,55	246.654,39	-5.776.059,73

UNIVERSIDAD DE CÁDIZ
ESTADO DE LIQUIDACIÓN DEL PRESUPUESTO
LIQUIDACIÓN DEL PRESUPUESTO DE INGRESOS DEL EJERCICIO 2021

POR CONCEPTO

Económica	Explicación	Previsiones Presupuestarias			Derechos Reconocidos	Recaudación	Dchos. Recon. Pdtes. de Cobro a 31 de Diciembre	Exceso/Defecto en las Previsiones
		Iniciales	Modificaciones	Definitivos	Netos	Neta		
520	INTERESES DE CUENTAS BANCARIAS	1.000,00	0,00	1.000,00	1,12	1,12	0,00	-998,88
	Subtotal Artículo 52	1.000,00	0,00	1.000,00	1,12	1,12	0,00	-998,88
541	ALQUILER Y PRODUCTOS DE INMUEBLES	0,00	57.452,75	57.452,75	103.975,42	80.713,87	23.261,55	46.522,67
	Subtotal Artículo 54	0,00	57.452,75	57.452,75	103.975,42	80.713,87	23.261,55	46.522,67
551	DE CONCESIONES ADMINISTRATIVAS	68.834,00	4.874,64	73.708,64	57.774,50	47.371,32	10.403,18	-15.934,14
	Subtotal Artículo 55	68.834,00	4.874,64	73.708,64	57.774,50	47.371,32	10.403,18	-15.934,14
591	EXPLOTACION DE PATENTES	0,00	21.850,52	21.850,52	23.006,77	21.850,52	1.156,25	1.156,25
599	OTROS	0,00	7.525,75	7.525,75	7.525,75	7.525,75	0,00	0,00
	Subtotal Artículo 59	0,00	29.376,27	29.376,27	30.532,52	29.376,27	1.156,25	1.156,25
	Subtotal Capítulo 5	69.834,00	91.703,66	161.537,66	192.283,56	157.462,58	34.820,98	30.745,90
700	DEL MINISTERIO (MEC / MINECO)	2.058.821,00	9.519.040,39	11.577.861,39	3.156.264,38	3.156.264,38	0,00	-8.421.597,01
701	DE OTROS MINISTERIOS	0,00	16.867,50	16.867,50	44.316,61	16.867,50	27.449,11	27.449,11
	Subtotal Artículo 70	2.058.821,00	9.535.907,89	11.594.728,89	3.200.580,99	3.173.131,88	27.449,11	-8.394.147,90
710	DE ORGANISMOS AUTONOMOS ESTATALES	281.874,00	2.996.838,02	3.278.712,02	4.299.155,12	4.299.155,12	0,00	1.020.443,10
711	DE O.O. A.A. ADMINISTRATIVOS DE LA JUNTA DE ANDALUCIA	0,00	0,00	0,00	3.546,00	3.546,00	0,00	3.546,00
	Subtotal Artículo 71	281.874,00	2.996.838,02	3.278.712,02	4.302.701,12	4.302.701,12	0,00	1.023.989,10
741	DE UNIVERSIDADES PÚBLICAS	0,00	18.337,20	18.337,20	4.000,00	4.000,00	0,00	-14.337,20
	Subtotal Artículo 74	0,00	18.337,20	18.337,20	4.000,00	4.000,00	0,00	-14.337,20
750	DE LA CONSEJERIA DE ECONOMÍA, INNOVACIÓN Y CIENCIA	3.933.708,00	-2.744.058,43	1.189.649,57	1.859.802,69	899.951,69	959.851,00	670.153,12
751	DE OTRAS CONSEJERIAS DE LA JUNTA DE ANDALUCIA	0,00	501.525,55	501.525,55	359.878,14	309.612,71	50.265,43	-141.647,41
759	DE OTRAS COMUNIDADES AUTONOMAS	0,00	0,00	0,00	14.337,20	14.337,20	0,00	14.337,20
	Subtotal Artículo 75	3.933.708,00	-2.242.532,88	1.691.175,12	2.234.018,03	1.223.901,60	1.010.116,43	542.842,91
760	DE DIPUTACIONES Y CABILDOS INSULARES	0,00	0,00	0,00	56.000,00	56.000,00	0,00	56.000,00
	Subtotal Artículo 76	0,00	0,00	0,00	56.000,00	56.000,00	0,00	56.000,00

UNIVERSIDAD DE CÁDIZ

ESTADO DE LIQUIDACIÓN DEL PRESUPUESTO

LIQUIDACIÓN DEL PRESUPUESTO DE INGRESOS DEL EJERCICIO 2021

POR CONCEPTO

Económica	Explicación	Previsiones Presupuestarias			Derechos Reconocidos	Recaudación	Dchos. Recon. Pdtes. de Cobro a 31 de Diciembre	Exceso/Defecto en las Previsiones
		Iniciales	Modificaciones	Definitivos	Netos	Neta		
779	DE OTRAS EMPRESAS	0,00	162.809,88	162.809,88	164.080,44	140.676,52	23.403,92	1.270,56
	Subtotal Artículo 77	0,00	162.809,88	162.809,88	164.080,44	140.676,52	23.403,92	1.270,56
781	DE INSTITUCIONES SIN FINES DE LUCRO	0,00	238.456,41	238.456,41	247.411,61	247.411,61	0,00	8.955,20
	Subtotal Artículo 78	0,00	238.456,41	238.456,41	247.411,61	247.411,61	0,00	8.955,20
795	OTRAS TRANSFERENCIAS DE LA UNION EUROPEA	0,00	1.564.206,31	1.564.206,31	2.125.189,07	1.804.487,90	320.701,17	560.982,76
796	TRANSFERENCIAS DE FUERA DE LA UNION EUROPEA	0,00	49.379,60	49.379,60	49.379,60	49.379,60	0,00	0,00
	Subtotal Artículo 79	0,00	1.613.585,91	1.613.585,91	2.174.568,67	1.853.867,50	320.701,17	560.982,76
	Subtotal Capítulo 7	6.274.403,00	12.323.402,43	18.597.805,43	12.383.360,86	11.001.690,23	1.381.670,63	-6.214.444,57
820	REINT. DE PRÉST.CONCED. A CORTO PLAZO AL PERSONAL	200.000,00	-182.833,42	17.166,58	20.276,55	20.276,55	0,00	3.109,97
821	REINT. DE PRÉST.CONCED. A LARGO PLAZO AL PERSONAL	0,00	14.325,00	14.325,00	16.363,75	16.363,75	0,00	2.038,75
	Subtotal Artículo 82	200.000,00	-168.508,42	31.491,58	36.640,30	36.640,30	0,00	5.148,72
870	REMANENTES DE TESORERIA	271.734,00	78.656.226,37	78.927.960,37	0,00	0,00	0,00	0,00
	Subtotal Artículo 87	271.734,00	78.656.226,37	78.927.960,37	0,00	0,00	0,00	0,00
	Subtotal Capítulo 8	471.734,00	78.487.717,95	78.959.451,95	36.640,30	36.640,30	0,00	5.148,72
921	PRESTAMOS RECIBIDOS MONEDA NACIONAL	0,00	0,00	0,00	0,00	0,00	0,00	0,00
	Subtotal Artículo 92	0,00	0,00	0,00	0,00	0,00	0,00	0,00
	Subtotal Capítulo 9	0,00	0,00	0,00	0,00	0,00	0,00	0,00
	TOTAL	172.593.109,00	89.089.934,26	261.683.043,26	171.883.653,86	167.510.957,38	4.372.696,48	-10.871.429,03

UNIVERSIDAD DE CÁDIZ

ESTADO DE LIQUIDACIÓN DEL PRESUPUESTO

LIQUIDACIÓN DEL PRESUPUESTO DE INGRESOS DEL EJERCICIO 2021

POR SUBCONCEPTO

Económica	Explicación	Previsiones Presupuestarias			Derechos Reconocidos	Recaudación	Dchos. Recon. Ptes. de Cobro a 31 de Diciembre	Exceso/Defecto en las Previsiones
		Iniciales	Modificaciones	Definitivos	Netos	Neta		
30300	TASAS ACADEMICAS POR SERVICIOS ADMINISTRATIVOS	1.320.000,00	0,00	1.320.000,00	1.402.537,63	1.397.972,47	4.565,16	82.537,63
30301	TASAS ACADEMICAS POR SERV. DE CENTROS ADSCRITOS Y VI	196.000,00	0,00	196.000,00	106.168,10	99.803,34	6.364,76	-89.831,90
30302	COMPENSACIÓN MATRÍCULAS BECARIOS MEC ADSCRITAS	0,00	0,00	0,00	74.955,96	74.955,96	0,00	74.955,96
30303	COMPENSACIÓN MATRÍCULAS FN 3 HIJOS MEC ADSCRITAS	0,00	0,00	0,00	6.828,84	6.828,84	0,00	6.828,84
	Subtotal Artículo 30	1.516.000,00	0,00	1.516.000,00	1.590.490,53	1.579.560,61	10.929,92	74.490,53
31200	SERVICIOS ACADÉMICOS DE GRADOS CENTROS PROPIOS	15.616.000,00	0,00	15.616.000,00	5.704.277,68	5.161.115,77	543.161,91	-9.911.722,32
31201	SERVICIOS ACADÉMICOS DE 3 CICLO EN CENTROS PROPIOS	100.000,00	0,00	100.000,00	98.313,72	94.841,15	3.472,57	-1.686,28
31202	COMPENSACIÓN MATRÍCULAS BECARIOS MEC	0,00	0,00	0,00	5.688.637,01	5.688.637,01	0,00	5.688.637,01
31203	COMPENSACIÓN MATRÍCULAS POR FAMILIAS NUMEROSAS	0,00	0,00	0,00	587.993,64	587.993,64	0,00	587.993,64
31204	COMPENSACIÓN MATRÍCULAS DEL PERSONAL PROPIO	0,00	0,00	0,00	85.788,94	85.788,94	0,00	85.788,94
31209	COMPENSACIONES BECAS GOBIERNO VASCO	0,00	0,00	0,00	4.707,69	4.707,69	0,00	4.707,69
31210	MASTERS OFICIALES	1.630.000,00	0,00	1.630.000,00	776.040,54	716.214,02	59.826,52	-853.959,46
31211	BONIFICACIÓN PP C. ECONOMÍA Y CONOCIMIENTO JUNTA ANDA	0,00	0,00	0,00	3.854.787,91	2.089.238,74	1.765.549,17	3.854.787,91
	Subtotal Artículo 31	17.346.000,00	0,00	17.346.000,00	16.800.547,13	14.428.536,96	2.372.010,17	-545.452,87
32000	ESTUDIOS DE EXTENSIÓN UNIVERSITARIA	0,00	84.323,50	84.323,50	84.416,30	84.416,30	0,00	92,80
32003	MASTERS NORMALIZADOS R.D.2005	0,00	0,00	0,00	-400,00	-400,00	0,00	-400,00
32008	INSCRIPCIONES A JORNADAS, CONGRESOS Y SIMILARES	0,00	47.014,05	47.014,05	57.064,44	53.004,44	4.060,00	10.050,39
32010	COMPETENCIAS TRASVERSALES	0,00	0,00	0,00	2.200,00	0,00	2.200,00	2.200,00
32099	OTROS CURSOS Y SEMINARIOS	110.000,00	10.840,00	120.840,00	92.645,00	92.145,00	500,00	-28.195,00
32202	DERECHOS EXAMEN SELEC. PER. ADMIN. Y SERV. FUNC.	9.000,00	0,00	9.000,00	55.487,00	55.487,00	0,00	46.487,00
32300	CONTRATOS	1.200.000,00	-150.542,14	1.049.457,86	1.376.170,96	1.104.003,06	272.167,90	326.713,10
32400	SERVICIO CENTRALIZADO DE CIENCIAS DE LA SALUD	24.000,00	50.428,98	74.428,98	81.940,59	76.905,06	5.035,53	7.511,61
32402	SERVICIO CENTRAL DE CIENCIA Y TECNOLOGÍA	125.000,00	35.641,44	160.641,44	161.852,44	160.141,44	1.711,00	1.211,00
32403	SERVICIO DE BIBLIOTECA CENTRAL	0,00	1.844,71	1.844,71	3.167,60	3.054,60	113,00	1.322,89
32404	SERVICIO CENTRALIZADO DE EMBARCACIONES	0,00	95.349,36	95.349,36	106.262,01	106.262,01	0,00	10.912,65
32406	PLANTA DE CULTIVOS MARINOS	10.000,00	-2.908,58	7.091,42	7.378,94	7.048,94	330,00	287,52
32409	SERVICIO AGROALIMENTARIO INVERNADERO	0,00	46.922,66	46.922,66	60.122,53	53.522,53	6.600,00	13.199,87
32410	INSTITUTO DE INVESTIGACION MARINA (INMAR)	6.000,00	39.360,45	45.360,45	54.977,45	44.458,44	10.519,01	9.617,00
32411	INSTITUTO DE INVESTIGACION LINGÜÍSTICA APLICADA (ILA)	0,00	32.673,79	32.673,79	32.673,79	32.673,79	0,00	0,00
32412	ELIPSÓMETRO ESPECTROSCÓPICO	0,00	27.235,00	27.235,00	27.235,00	27.235,00	0,00	0,00

UNIVERSIDAD DE CÁDIZ

ESTADO DE LIQUIDACIÓN DEL PRESUPUESTO

LIQUIDACIÓN DEL PRESUPUESTO DE INGRESOS DEL EJERCICIO 2021

POR SUBCONCEPTO

Económica	Explicación	Previsiones Presupuestarias			Derechos Reconocidos	Recaudación	Dchos. Recon. Pdes. de Cobro a 31 de Diciembre	Exceso/Defecto en las Previsiones
		Iniciales	Modificaciones	Definitivos	Netos	Neta		
32414	SERVICIOS CENTRALES DE INVESTIGACION EN SALINAS LA ESP	0,00	16.868,99	16.868,99	27.789,07	22.559,07	5.230,00	10.920,08
32500	DERECHOS ALOJAMIENTO Y RESTAURACIÓN COLEGIO MAYOR	720.000,00	0,00	720.000,00	614.134,28	613.936,92	197,36	-105.865,72
32600	TARJETAS DE USUARIOS	36.000,00	-33.583,90	2.416,10	24.960,30	24.960,30	0,00	22.544,20
32601	ALQUILER INSTALACIONES	190.000,00	-189.387,20	612,80	2.227,30	2.227,30	0,00	1.614,50
32603	VENTA DE MATERIAL	0,00	4,50	4,50	21,00	21,00	0,00	16,50
32604	ACTIVIDADES GIMNASIOS O CLUBS	150.000,00	-143.789,44	6.210,56	46.489,96	46.489,96	0,00	40.279,40
32606	INSCRIPCIÓN COMPETICIONES UCA	2.000,00	-2.000,00	0,00	338,00	338,00	0,00	338,00
32902	UTILIZACIÓN DE VEHÍCULOS	0,00	2.284,95	2.284,95	2.309,13	2.309,13	0,00	24,18
32904	PUBLICIDAD Y PATROCINIO	0,00	4.073,44	4.073,44	6.313,11	5.073,44	1.239,67	2.239,67
32999	OTROS	70.000,00	-70.000,00	0,00	78.343,00	78.343,00	0,00	78.343,00
	Subtotal Artículo 32	2.652.000,00	-97.345,44	2.554.654,56	3.006.119,20	2.696.215,73	309.903,47	451.464,64
33000	VENTA DE LIBROS Y REVISTAS	0,00	16.730,08	16.730,08	39.284,52	24.082,93	15.201,59	22.554,44
33099	OTRAS VENTAS DE PUBLICACIONES PROPIAS	0,00	0,00	0,00	428,35	0,00	428,35	428,35
	Subtotal Artículo 33	0,00	16.730,08	16.730,08	39.712,87	24.082,93	15.629,94	22.982,79
380	DE EJERCICIOS CERRADOS	0,00	61.381,17	61.381,17	1.026.119,11	1.025.602,24	516,87	964.737,94
38102	Del Presupuesto Corriente	0,00	0,00	0,00	560,11	0,00	560,11	560,11
	Subtotal Artículo 38	0,00	61.381,17	61.381,17	1.026.679,22	1.025.602,24	1.076,98	965.298,05
392	INTERESES DE DEMORA	0,00	0,00	0,00	112.496,00	112.496,00	0,00	112.496,00
39901	INGRESOS POR ACTUACIONES JUDICIALES	0,00	0,00	0,00	1.000,00	1.000,00	0,00	1.000,00
39902	COMPENSACIÓN SEGURO POR SINIESTRO	0,00	138.708,74	138.708,74	138.708,74	138.708,74	0,00	0,00
39903	INCAUTACIONES DE GARANTIAS POR INCUMPLIMIENTO DE CON	0,00	0,00	0,00	500,00	500,00	0,00	500,00
39904	DIFERENCIAS EN CAMBIOS EN COBROS EN MONEDA EXTRANJE	0,00	0,00	0,00	10,39	10,39	0,00	10,39
39999	OTROS	0,00	0,00	0,00	391,12	391,12	0,00	391,12
	Subtotal Artículo 39	0,00	138.708,74	138.708,74	253.106,25	253.106,25	0,00	114.397,51
	Subtotal Capítulo 3	21.514.000,00	119.474,55	21.633.474,55	22.716.655,20	20.007.104,72	2.709.550,48	1.083.180,65
40000	PARA GASTOS CORRIENTES	966.885,00	-712.401,40	254.483,60	455.200,42	423.063,07	32.137,35	200.716,82
40100	TRANSFERENCIAS DE OTROS MINISTERIOS	0,00	0,00	0,00	20.000,00	20.000,00	0,00	20.000,00

UNIVERSIDAD DE CÁDIZ

ESTADO DE LIQUIDACIÓN DEL PRESUPUESTO

LIQUIDACIÓN DEL PRESUPUESTO DE INGRESOS DEL EJERCICIO 2021

POR SUBCONCEPTO

Económica	Explicación	Previsiones Presupuestarias			Derechos Reconocidos	Recaudación	Dchos. Recon. Pdes. de Cobro a 31 de Diciembre	Exceso/Defecto en las Previsiones
		Iniciales	Modificaciones	Definitivos	Netos	Neta		
	Subtotal Artículo 40	966.885,00	-712.401,40	254.483,60	475.200,42	443.063,07	32.137,35	220.716,82
41099	DE OTROS ORGANISMOS AUTÓNOMOS ESTATALES	4.580.000,00	-3.558.356,54	1.021.643,46	915.145,40	915.145,40	0,00	-106.498,06
41101	SUBVENCIONES DE ORGANISMOS AUTONOMOS DE LA JUNTA D	0,00	204.305,75	204.305,75	256.928,31	256.928,31	0,00	52.622,56
41200	TRANSFERENCIAS DE OTROS ORGANISMOS AUTÓNOMOS	0,00	21.000,00	21.000,00	69.000,00	57.000,00	12.000,00	48.000,00
	Subtotal Artículo 41	4.580.000,00	-3.333.050,79	1.246.949,21	1.241.073,71	1.229.073,71	12.000,00	-5.875,50
42100	S.A.S. PLAZAS VINCULADAS	940.000,00	0,00	940.000,00	968.252,26	968.252,26	0,00	28.252,26
	Subtotal Artículo 42	940.000,00	0,00	940.000,00	968.252,26	968.252,26	0,00	28.252,26
44000	DE SOC. MER., ENT. Y O. ENT. P DEL ESTADO	0,00	0,00	0,00	7.615,00	7.615,00	0,00	7.615,00
44001	DE SOC. MER., ENT. Y O. ENT. P DE LA JUNTA DE ANDALUCIA	0,00	0,00	0,00	-220,39	-220,39	0,00	-220,39
44100	TRANSFERENCIAS DE UNIVERSIDADES PUBLICAS ANDALUZAS	0,00	18.518,08	18.518,08	20.633,92	20.633,92	0,00	2.115,84
44501	SUBVENCIONES DE CONSORCIOS DE LA CC ANDALUZA	0,00	7.850,00	7.850,00	7.802,17	7.802,17	0,00	-47,83
	Subtotal Artículo 44	0,00	26.368,08	26.368,08	35.830,70	35.830,70	0,00	9.462,62
45000	FINANCIACION BASICA	130.108.360,00	782.233,00	130.890.593,00	124.025.734,86	124.025.734,86	0,00	-6.864.858,14
45002	PARA CONSEJO SOCIAL	110.000,00	0,00	110.000,00	0,00	0,00	0,00	-110.000,00
45004	PARA PRAEM. PLANES CONCERTADOS	0,00	0,00	0,00	182.684,00	182.684,00	0,00	182.684,00
45099	OTROS	4.780.325,00	-1.020.632,64	3.759.692,36	4.248.766,48	4.248.766,48	0,00	489.074,12
45100	DE PRESIDENCIA	0,00	10.000,00	10.000,00	10.000,00	10.000,00	0,00	0,00
45105	DE TURISMO, REGENERACIÓN, JUSTICIA Y ADMON LOCAL	0,00	58.427,09	58.427,09	43.427,09	43.427,09	0,00	-15.000,00
45109	DE IGUALDAD Y POLITICAS SOCIALES	0,00	0,00	0,00	-126.884,98	-130.884,98	4.000,00	-126.884,98
45900	TRANSFERENCIAS DE OTRAS COMUNIDADES AUTONOMAS	0,00	0,00	0,00	7.500,00	7.500,00	0,00	7.500,00
	Subtotal Artículo 45	134.998.685,00	-169.972,55	134.828.712,45	128.391.227,45	128.387.227,45	4.000,00	-6.437.485,00
46000	TRANSFERENCIAS DE DIPUTACIONES Y CABILDOS INSULARES	175.000,00	-175.000,00	0,00	0,00	0,00	0,00	0,00
46001	SUBVENCIONES DE DIPUTACIONES Y CABILDOS INSULARES	65.000,00	110.214,43	175.214,43	325.099,49	225.955,49	99.144,00	149.885,06
46100	TRANSFERENCIAS DE AYUNTAMIENTOS	0,00	7.400,00	7.400,00	7.400,00	7.400,00	0,00	0,00
46101	SUBVENCIONES DE AYUNTAMIENTOS	140.000,00	-140.000,00	0,00	0,00	0,00	0,00	0,00
	Subtotal Artículo 46	380.000,00	-197.385,57	182.614,43	332.499,49	233.355,49	99.144,00	149.885,06
470	DE ENTIDADES FINANCIERAS	497.883,00	-497.883,00	0,00	0,00	0,00	0,00	0,00

UNIVERSIDAD DE CÁDIZ

ESTADO DE LIQUIDACIÓN DEL PRESUPUESTO

LIQUIDACIÓN DEL PRESUPUESTO DE INGRESOS DEL EJERCICIO 2021

POR SUBCONCEPTO

Económica	Explicación	Previsiones Presupuestarias			Derechos Reconocidos	Recaudación	Dchos. Recon. Pdes. de Cobro a 31 de Diciembre	Exceso/Defecto en las Previsiones
		Iniciales	Modificaciones	Definitivos	Netos	Neta		
47000	TRANSFERENCIAS DE ENTIDADES FINANCIERAS	1.100.000,00	-7.525,92	1.092.474,08	1.000.000,00	1.000.000,00	0,00	-92.474,08
47001	SUBVENCIONES DE ENTIDADES FINANCIERAS	50.000,00	-35.300,00	14.700,00	19.700,00	14.700,00	5.000,00	5.000,00
47200	TRANSFERENCIAS DONACIONES, MECENAZGO y PATROCINIO	0,00	150,00	150,00	0,00	0,00	0,00	-150,00
47900	TRANSFERENCIAS DE OTRAS EMPRESAS	227.890,00	-224.470,00	3.420,00	20.029,50	20.029,50	0,00	16.609,50
47901	SUBVENCIONES DE OTRAS EMPRESAS	18.000,00	1.416.999,61	1.434.999,61	1.569.701,59	1.569.701,59	0,00	134.701,98
	Subtotal Artículo 47	1.893.773,00	651.970,69	2.545.743,69	2.609.431,09	2.604.431,09	5.000,00	63.687,40
48000	TRANSFERENCIAS DE FAMILIAS	0,00	0,00	0,00	1.430,00	1.430,00	0,00	1.430,00
48100	DE FUNDACIONES ESTATALES	30.500,00	-30.500,00	0,00	16.467,54	16.467,54	0,00	16.467,54
48101	DE FUNDACIONES COMUNITARIAS	0,00	5.400,00	5.400,00	6.900,00	5.400,00	1.500,00	1.500,00
48102	DE FUNDACIONES UNIVERSITARIAS	0,00	500,00	500,00	93.373,04	500,00	92.873,04	92.873,04
48199	DE OTRAS INSTITUCIONES SIN FINES DE LUCRO	0,00	108.897,48	108.897,48	91.782,72	91.782,72	0,00	-17.114,76
	Subtotal Artículo 48	30.500,00	84.297,48	114.797,48	209.953,30	115.580,26	94.373,04	95.155,82
49501	OTRAS SUBVENCIONES UNION EUROPEA	473.295,00	1.625.607,70	2.098.902,70	2.162.221,90	2.162.221,90	0,00	63.319,20
49601	SUBVENCIONES DE FUERA UNION EUROPEA	0,00	92.202,03	92.202,03	129.023,62	129.023,62	0,00	36.821,59
	Subtotal Artículo 49	473.295,00	1.717.809,73	2.191.104,73	2.291.245,52	2.291.245,52	0,00	100.140,79
	Subtotal Capítulo 4	144.263.138,00	-1.932.364,33	142.330.773,67	136.554.713,94	136.308.059,55	246.654,39	-5.776.059,73
52000	DE CUENTAS CORRIENTES	1.000,00	0,00	1.000,00	1,12	1,12	0,00	-998,88
	Subtotal Artículo 52	1.000,00	0,00	1.000,00	1,12	1,12	0,00	-998,88
54102	ALQUILER DE AULAS Y OTROS RECINTOS UNIVERSITARIO	0,00	57.452,75	57.452,75	103.975,42	80.713,87	23.261,55	46.522,67
	Subtotal Artículo 54	0,00	57.452,75	57.452,75	103.975,42	80.713,87	23.261,55	46.522,67
55100	DE CAFETERIAS	16.870,00	4.874,64	21.744,64	32.140,65	31.184,54	956,11	10.396,01
55101	DE SERVICIOS DE REPROGRAFIA	7.397,00	0,00	7.397,00	10.370,48	1.360,10	9.010,38	2.973,48
55102	DE MAQUINARIAS EXPENDEDORAS	17.935,00	0,00	17.935,00	0,00	0,00	0,00	-17.935,00
55199	DE OTRAS CONCESIONES ADMINISTRATIVAS	26.632,00	0,00	26.632,00	15.263,37	14.826,68	436,69	-11.368,63
	Subtotal Artículo 55	68.834,00	4.874,64	73.708,64	57.774,50	47.371,32	10.403,18	-15.934,14
591	EXPLOTACION DE PATENTES	0,00	21.850,52	21.850,52	23.006,77	21.850,52	1.156,25	1.156,25

UNIVERSIDAD DE CÁDIZ

ESTADO DE LIQUIDACIÓN DEL PRESUPUESTO

LIQUIDACIÓN DEL PRESUPUESTO DE INGRESOS DEL EJERCICIO 2021

POR SUBCONCEPTO

Económica	Explicación	Previsiones Presupuestarias			Derechos Reconocidos	Recaudación	Dchos. Recon. Pdes. de Cobro a 31 de Diciembre	Exceso/Defecto en las Previsiones
		Iniciales	Modificaciones	Definitivos	Netos	Neta		
59901	ALQUILER EQUIPAMIENTO CIENTÍFICO	0,00	7.525,75	7.525,75	7.525,75	7.525,75	0,00	0,00
	Subtotal Artículo 59	0,00	29.376,27	29.376,27	30.532,52	29.376,27	1.156,25	1.156,25
	Subtotal Capítulo 5	69.834,00	91.703,66	161.537,66	192.283,56	157.462,58	34.820,98	30.745,90
70000	PARA INVESTIGACIÓN CIENTÍFICA	2.058.821,00	9.519.040,39	11.577.861,39	1.915.280,88	1.915.280,88	0,00	-9.662.580,51
70001	PARA INVERSIONES	0,00	0,00	0,00	1.240.983,50	1.240.983,50	0,00	1.240.983,50
70100	PARA INVESTIGACIÓN CIENTÍFICA	0,00	16.867,50	16.867,50	44.316,61	16.867,50	27.449,11	27.449,11
	Subtotal Artículo 70	2.058.821,00	9.535.907,89	11.594.728,89	3.200.580,99	3.173.131,88	27.449,11	-8.394.147,90
71000	PARA INVESTIGACION CIENTIFICA	281.874,00	2.996.838,02	3.278.712,02	3.391.371,36	3.391.371,36	0,00	112.659,34
71001	PARA INVERSIONES	0,00	0,00	0,00	907.783,76	907.783,76	0,00	907.783,76
71100	PARA INVESTIGACION CIENTIFICA	0,00	0,00	0,00	3.546,00	3.546,00	0,00	3.546,00
	Subtotal Artículo 71	281.874,00	2.996.838,02	3.278.712,02	4.302.701,12	4.302.701,12	0,00	1.023.989,10
74100	PARA INVESTIGACIÓN CIENTÍFICA	0,00	4.000,00	4.000,00	4.000,00	4.000,00	0,00	0,00
74199	OTRAS	0,00	14.337,20	14.337,20	0,00	0,00	0,00	-14.337,20
	Subtotal Artículo 74	0,00	18.337,20	18.337,20	4.000,00	4.000,00	0,00	-14.337,20
75000	PARA INVESTIGACIÓN CIENTÍFICA	3.933.708,00	-2.744.058,43	1.189.649,57	1.859.802,69	899.951,69	959.851,00	670.153,12
75103	DE FOMENTO, INFR. Y ORDENACIÓN TERRITORIO	0,00	24.774,72	24.774,72	24.774,72	24.774,72	0,00	0,00
75107	DE SALUD	0,00	311.502,46	311.502,46	283.137,99	283.137,99	0,00	-28.364,47
75110	DE CULTURA Y PATRIMONIO HISTÓRICO	0,00	1.700,00	1.700,00	51.965,43	1.700,00	50.265,43	50.265,43
75111	DE MEDIO AMBIENTE	0,00	163.548,37	163.548,37	0,00	0,00	0,00	-163.548,37
75999	OTRAS	0,00	0,00	0,00	14.337,20	14.337,20	0,00	14.337,20
	Subtotal Artículo 75	3.933.708,00	-2.242.532,88	1.691.175,12	2.234.018,03	1.223.901,60	1.010.116,43	542.842,91
76000	PARA INVESTIGACION CIENTIFICA	0,00	0,00	0,00	56.000,00	56.000,00	0,00	56.000,00
	Subtotal Artículo 76	0,00	0,00	0,00	56.000,00	56.000,00	0,00	56.000,00
77900	PARA INVESTIGACIONES CIENTIFICAS	0,00	162.809,88	162.809,88	164.080,44	140.676,52	23.403,92	1.270,56
	Subtotal Artículo 77	0,00	162.809,88	162.809,88	164.080,44	140.676,52	23.403,92	1.270,56
78100	DE FUNDACIONES ESTATALES	0,00	141.404,66	141.404,66	137.492,45	137.492,45	0,00	-3.912,21

UNIVERSIDAD DE CÁDIZ

ESTADO DE LIQUIDACIÓN DEL PRESUPUESTO

LIQUIDACIÓN DEL PRESUPUESTO DE INGRESOS DEL EJERCICIO 2021

POR SUBCONCEPTO

Económica	Explicación	Previsiones Presupuestarias			Derechos Reconocidos	Recaudación	Dchos. Recon. Pdes. de Cobro a 31 de Diciembre	Exceso/Defecto en las Previsiones
		Iniciales	Modificaciones	Definitivos	Netos	Neta		
78101	DE FUNDACIONES COMUNITARIAS	0,00	8.612,45	8.612,45	18.000,00	18.000,00	0,00	9.387,55
78102	DE FUNDACIONES UNIVERSITARIAS	0,00	13.377,50	13.377,50	13.377,50	13.377,50	0,00	0,00
78199	DE OTRAS INSTITUCIONES SIN ANIMO DE LUCRO	0,00	75.061,80	75.061,80	78.541,66	78.541,66	0,00	3.479,86
	Subtotal Artículo 78	0,00	238.456,41	238.456,41	247.411,61	247.411,61	0,00	8.955,20
79502	SUBVENCIONES PARA INVESTIGACION CIENTIFICA	0,00	1.397.389,71	1.397.389,71	1.958.372,47	1.637.671,30	320.701,17	560.982,76
79598	OTRAS SUBVENCIONES	0,00	166.816,60	166.816,60	166.816,60	166.816,60	0,00	0,00
79602	SUBVENCIONES PARA INVESTIGACION CIENTIFICA	0,00	49.379,60	49.379,60	49.379,60	49.379,60	0,00	0,00
	Subtotal Artículo 79	0,00	1.613.585,91	1.613.585,91	2.174.568,67	1.853.867,50	320.701,17	560.982,76
	Subtotal Capítulo 7	6.274.403,00	12.323.402,43	18.597.805,43	12.383.360,86	11.001.690,23	1.381.670,63	-6.214.444,57
820	REINT. DE PRÉST.CONCED. A CORTO PLAZO AL PERSONAL	182.833,42	-182.833,42	0,00	0,00	0,00	0,00	0,00
82000	REINT.PRÉST.CONCEDIDOS AL P.D.I. A CORTO PLAZO	11.833,28	0,00	11.833,28	14.083,28	14.083,28	0,00	2.250,00
82001	REINT. DE PREST. CONCEDIDOS AL PAS A CORTO PLAZO	5.333,30	0,00	5.333,30	6.193,27	6.193,27	0,00	859,97
82101	REINT. DE PREST.CONCE. AL P.A.S. A LARGO PLAZO	0,00	14.325,00	14.325,00	16.363,75	16.363,75	0,00	2.038,75
	Subtotal Artículo 82	200.000,00	-168.508,42	31.491,58	36.640,30	36.640,30	0,00	5.148,72
87000	REMANENTES DE TESORERÍA AFECTADO	0,00	49.717.403,23	49.717.403,23	0,00	0,00	0,00	0,00
87001	REMANENTES DE TESORERÍA NO AFECTADO	271.734,00	28.938.823,14	29.210.557,14	0,00	0,00	0,00	0,00
	Subtotal Artículo 87	271.734,00	78.656.226,37	78.927.960,37	0,00	0,00	0,00	0,00
	Subtotal Capítulo 8	471.734,00	78.487.717,95	78.959.451,95	36.640,30	36.640,30	0,00	5.148,72
92101	A LARGO PLAZO ENTES SEC. PUBLICO	0,00	0,00	0,00	0,00	0,00	0,00	0,00
	Subtotal Artículo 92	0,00	0,00	0,00	0,00	0,00	0,00	0,00
	Subtotal Capítulo 9	0,00	0,00	0,00	0,00	0,00	0,00	0,00
	TOTAL	172.593.109,00	89.089.934,26	261.683.043,26	171.883.653,86	167.510.957,38	4.372.696,48	-10.871.429,03

UNIVERSIDAD DE CÁDIZ

ESTADO DE LIQUIDACIÓN PRESUPUESTARIA

RESULTADO PRESUPUESTARIO DEL EJERCICIO 2021

CONCEPTOS	DERECHOS RECONOCIDOS NETOS	OBLIGACIONES RECONOCIDAS NETAS	AJUSTES	RESULTADO PRESUPUESTARIO
A. Operaciones corrientes	159.463.652,70	143.010.077,71		16.453.574,99
B. Operaciones de capital	12.383.360,86	38.548.499,54		-26.165.138,68
C. Operaciones comerciales	0,00	0,00		0,00
1. Totales operaciones no financieras (a+b+c)	171.847.013,56	181.558.577,25		-9.711.563,69
D. Activos financieros	36.640,30	73.900,00		-37.259,70
E. Pasivos financieros.....	0,00	468.941,49		-468.941,49
2. Total operaciones financieras(d+e)	36.640,30	542.841,49		-506.201,19
I. RESULTADO PRESUPUESTARIO DEL EJERCICIO(I=1+2)	171.883.653,86	182.101.418,74		-10.217.764,88
AJUSTES:				
3. Creditos gastados financiados con remanentes de tesoreria no afectados			29.210.557,14	
4. Desviaciones de financiación negativas en el ejercicio			27.212.635,80	
5. Desviaciones de financiación positivas en el ejercicio			17.535.623,33	
II. TOTALES AJUSTES (II= 3+4-5)			38.887.569,61	
RESULTADO PRESUPUESTARIO AJUSTADO (I+II)				28.669.804,73

Universidad de Cádiz

Cuentas Anuales

31 de diciembre de 2021

(Junto con el Informe de Auditoría)

MEMORIA

Contenido de la memoria

1. Organización y Actividad.
2. Gestión indirecta de servicios públicos, convenios y otras formas de colaboración.
3. Bases de presentación de las cuentas.
4. Aplicación del ahorro del ejercicio
5. Normas de reconocimiento y valoración.
6. Inmovilizado intangible.
7. Inmovilizado material.
8. Arrendamientos financieros y otras operaciones de naturaleza similar.
9. Activos financieros.
10. Tesorería.
11. Pasivos financieros.
12. Transferencias, subvenciones y otros ingresos y gastos.
13. Provisiones y contingencias.
14. Ajustes por periodificación.
15. Información sobre medio ambiente.
16. Impuesto sobre sociedades, situación fiscal y otros aspectos legales.
17. Ingresos y gastos. Presentación por actividades de la cuenta del resultado económico patrimonial.
18. Conciliación del saldo presupuestario y el resultado patrimonial.
19. Operaciones no presupuestarias de tesorería.
20. Contratación administrativa. Procedimientos de adjudicación.
21. Información presupuestaria.
22. Información sobre déficit público y deuda pública en términos SEC
23. Otra información.
24. Indicadores financieros, patrimoniales y presupuestarios.
25. Información sobre el coste de las actividades.
26. Indicadores de gestión.
27. Aspectos derivados de la transición a las nuevas normas contables.
28. Garantías constituidas y recibidas por la Universidad de Cádiz
29. Hechos posteriores.

ANEXOS:

- A.1 LIQUIDACIÓN DEL PRESUPUESTO DE GASTOS
- A.2 LIQUIDACIÓN DEL PRESUPUESTO DE INGRESOS
- A.3 INFORME ECONÓMICO CUENTAS ANUALES
 - I PROYECTOS INVERSIÓN
 - II ESTADO OPERATIVO
 - III ANALISIS DEL INMOVILIZADO
 - IV. MODIFICACIONES PRESUPUESTARIAS
 - V. OBLIGACIONES Y DERECHOS EJERCICIOS CERRADOS
 - VI. DEUDORES Y ACREEDORES NO PRESUPUESTARIOS
 - VII. SITUACIÓN DE LA TESORERIA
 - VIII. CLASIFICACIÓN FUNCIONAL DEL GASTO
 - IX. COMPROMISOS DE POSTERIORES
 - X. REMANENTES DE CRÉDITO
 - XI. INFORME DE FINANCIACIÓN AFECTADA
 - XII. TRANSFERENCIAS Y SUBVENCIONES CONCEDIDAS
 - XIII. TRANSFERENCIAS Y SUBVENCIONES RECIBIDAS
 - XIV. DEVOLUCIONES DE INGRESOS
 - XV. DERECHOS A COBRAR DE CERRADOS
 - XVI. PROCESO DE GESTIÓN DE INGRESOS PÚBLICOS
 - XVII. ESTADO DE LAS PARTIDAS PENDIENTES DE APLICACIÓN
 - XVIII. BALANCE DE COMPROBACIÓN DE SUMAS Y SALDOS
 - XIX. APROBACIÓN DE LAS CUENTAS ANUALES

1. Organización y actividad

a) Actividad

La Universidad de Cádiz (en adelante la Universidad) es una institución de derecho público dedicada a la docencia, al estudio y a la investigación. Se rige por la Ley Orgánica de Universidades 6/2001, de 21 de diciembre, y sus modificaciones legislativas posteriores, por las normas dictadas por el Estado y por sus propios Estatutos publicados a través del Decreto 281/2003 de 7 de octubre y modificado por los Decretos 2/2005 de 11 de enero, 4/2007 de 9 de enero, 233/2011 de 12 de julio y 197/2017 de 12 de diciembre. Dispone de personalidad jurídica propia y desarrolla sus funciones en régimen de autonomía.

En los términos de la Ley Orgánica de Universidades, la autonomía comprende:

- ✓ La elaboración de los Estatutos y demás normas de funcionamiento interno.
- ✓ La elección, designación y remoción de los órganos de gobierno y representación.
- ✓ La creación de estructuras específicas que actúen como soporte de la investigación y la docencia.
- ✓ La elaboración y aprobación de planes de estudio e investigación y de enseñanzas específicas de formación a lo largo de toda la vida.
- ✓ La selección, formación y promoción del personal docente e investigador y de administración y servicios, así como la determinación de las condiciones en que han de desarrollar sus actividades.
- ✓ La admisión, régimen de permanencia y verificación de conocimientos de los estudiantes.
- ✓ La expedición de títulos de carácter oficial y validez en todo el territorio nacional.
- ✓ La elaboración, aprobación y gestión de sus presupuestos y la administración de sus bienes.
- ✓ El establecimiento de sus plantillas.
- ✓ El establecimiento de relaciones con otras entidades para la promoción y desarrollo de sus fines institucionales.
- ✓ Cualquier otra competencia necesaria para el adecuado cumplimiento de las funciones reseñadas.
- ✓ La actividad de la Universidad se concreta en su presupuesto, elaborado en base a los ingresos procedentes de:
 - Las transferencias y subvenciones procedentes de la Junta de Andalucía como consecuencia de la ejecución del Presupuesto de nuestra Comunidad Autónoma y que son transferidos para su funcionamiento ordinario.
 - Los precios públicos y otros derechos legalmente establecidos, regulados por el Decreto 106/2020, de 28 de julio, por el que se determinan los precios públicos, para el curso 2020/2021, prorrogado para el curso 2021/2022, de las Universidades públicas de Andalucía por la prestación de servicios académicos y administrativos, de la Consejería de Transformación Económica, Industria, Conocimiento y Universidades de la Junta de Andalucía.
 - Las subvenciones, legados o donaciones procedentes de entidades públicas o privadas.
 - Los rendimientos procedentes de su patrimonio y de aquellas otras actividades económicas recogidas dentro de la Ley Orgánica de Universidades y los Estatutos.

- Ingresos de contratos o convenios.
- Productos de operaciones de crédito para la financiación de sus inversiones.
- Remanentes de tesorería y otros ingresos.

En el presupuesto también se prevén los gastos necesarios para su actividad, como, por ejemplo:

- Personal académico e investigador, de administración y servicios.
- Gastos de funcionamiento, conservación y mantenimiento.
- Gastos de infraestructuras y mantenimiento de material científico.
- Obras generales y de equipamiento.
- Becas, formación del personal y otros gastos.

De acuerdo con la normativa presupuestaria, los gastos deben contraerse respetando las partidas presupuestarias asignadas en el capítulo correspondiente (incluyendo las modificaciones). Además, determinados ingresos sólo se pueden aplicar a inversiones específicas.

b) Estructura organizativa básica

La Universidad está gobernada por los siguientes órganos generales colegiados:

- El Claustro Universitario es el máximo órgano de representación de la Comunidad universitaria, al que corresponde supervisar la gestión de la Universidad y definir las líneas generales de actuación en los distintos ámbitos de la vida universitaria.
- El Consejo de Gobierno es el órgano de gobierno de la Universidad. Establece las líneas estratégicas y programáticas de la Universidad, así como las directrices y procedimientos para su aplicación, en los ámbitos de organización de las enseñanzas, investigación, recursos humanos y económicos y elaboración de los presupuestos.
- El Consejo Social se configura como el máximo órgano de representación de la sociedad en la Universidad y ejerce las funciones que se le atribuyen en la Ley orgánica 6/2001, de 21 de diciembre, de Universidades, en el Decreto Legislativo 1/2013, de 8 de enero, por el que se aprueba el Texto Refundido de la Ley Andaluza de Universidades, y en los propios Estatutos de la Universidad de Cádiz (Decreto 281/2003, de 7 octubre, y sus modificaciones legislativas posteriores).

La Universidad cuenta con 11 facultades, 4 escuelas y 2 centros adscritos, ubicados en Cádiz, Jerez, Puerto Real, San Fernando y Campo de Gibraltar.

CENTROS PROPIOS:

- Escuela de Ingeniería Naval y Oceánica
- Escuela Politécnica Superior de Algeciras
- Escuela Superior de Ingeniería
- Facultad de Ciencias
- Facultad de Ciencias de la Educación
- Facultad de Ciencias del Mar y Ambientales
- Facultad de Ciencias del Trabajo
- Facultad de Ciencias Económicas y Empresariales
- Escuela de Ingenierías Marina, Náutica y Radioelectrónica
- Facultad de Ciencias Sociales y de la Comunicación
- Facultad de Derecho

Universidad de Cádiz
Memoria del ejercicio terminado
al 31 de diciembre de 2021

- Facultad de Enfermería
- Facultad de Enfermería y Fisioterapia
- Facultad de Filosofía y Letras
- Facultad de Medicina

CENTROS ADSCRITOS:

- Escuela Universitaria de Enfermería "Salus Infirmorum"
- Escuela Universitaria de Magisterio "Virgen de Europa"

Para el curso académico 2020/2021 cuenta con 22.194 estudiantes matriculados en centros propios (22.042 en el curso 2019/2020), y 740 estudiantes matriculados en centros adscritos (713 en el curso 2019/2020) con el siguiente detalle.

CURSO 2020-21	
TOTAL ESTUDIANTES GRADO:	18.113
TOTAL ESTUDIANTES MÁSTER:	2.419
TOTAL ESTUDIANTES DOCTORADO:	1.163
TOTAL ALUMNOS EN CENTROS PROPIOS:	21.695
ALUMNOS DE MOVILIDAD ENTRANTES:	499
TOTAL 2020-21 INCLUIDA LA MOVILIDAD:	22.194
CURSO 2019-20	
TOTAL ESTUDIANTES GRADO:	17.575
TOTAL ESTUDIANTES MÁSTER:	2.303
TOTAL ESTUDIANTES DOCTORADO:	1.084
TOTAL ALUMNOS EN CENTROS PROPIOS:	20.962
ALUMNOS DE MOVILIDAD ENTRANTES:	1.080
TOTAL 2019-20 INCLUIDA LA MOVILIDAD:	22.042
Nº MEDIO ESTUDIANTES:	
ESTUDIANTES GRADO:	17.844
ESTUDIANTES MÁSTER:	2.361
ESTUDIANTES DOCTORADO:	1.124
Nº MEDIO ALUMNOS EN CENTROS PROPIOS:	21.329
Nº MEDIO ALUMNOS DE MOVILIDAD ENTRANTES:	790
TOTAL MEDIA INCLUIDA LA MOVILIDAD:	22.118

Curso: 2020-21

Centro	Titulación	Matriculados
Virgen de Europa	Grado en Infantil	134
	Grado en Primaria	265
	Subtotal Centro:	399
Salus Infirmorum	Grado en Enfermería	341
	Total UCA:	740

Curso: 2019-20		
Centro	Titulación	Matriculados
Virgen de Europa	Grado en Infantil	126
	Grado en Primaria	276
	Subtotal Centro:	402
Salus Infirmorum	Grado en Enfermería	311
	Total UCA:	713

2. Gestión indirecta de servicios públicos, convenios y otras formas de colaboración

La Universidad tiene muy diversos convenios con otros entes públicos y privados para la realización y colaboración en actividades relacionadas con su actividad académica, investigadora y de extensión universitaria y cultural, en programas internacionales de intercambio, y otros, tanto europeos como nacionales.

La Universidad de Cádiz participa como asesor y/o colaborador en las siguientes instituciones:

- Asociación de Universidades Públicas Andaluzas.
- Asociación de Parques Científicos y Tecnológicos de España.
- Alga Development Engineering and Service, S.L. La Universidad tiene una participación del 10% del capital social.
- Asociación Internacional de Ciudades y Entidades del Foro de la Ilustración. La Universidad tiene una participación del 1% de la dotación fundacional.
- Centro Tecnológico de la Piel de Andalucía. La Universidad tiene una participación del 1% de la dotación fundacional.
- Consorcio para la Unidad de la Calidad de las Universidades Andaluzas.
- Consorcio de Bibliotecas Universitarias de Andalucía
- Energía: Las Cruces del Mar.
- Fundación Universidad–Empresa de la Provincia de Cádiz (FUECA). La Universidad tiene una participación del 5,26% en la misma, cuya dotación fundacional es de 108.182,18 €, y está formada por las aportaciones económicas (6.010,12 € por Patrono Fundador).
- Fundación CEIMAR (Campus de Excelencia Internacional del Mar) (UCA Socio Mayoritario con una participación fundacional de 30.000 €).
- Fundación Rafael Alberti.
- Fundación Cultural Centro de Estudios Constitucionales 1812.
- Fundación Luis Goytisolo.
- Fundación Fernando Quiñones.
- Fundación Casa 1884 Casa Museo del Carnaval de Cádiz.
- Fundación CEEI Bahía de Cádiz.
- Fundación Tecnotur (INASMET). La Universidad tiene una participación del 1% de la dotación fundacional.
- Fundación "Dos orillas"

- Fundación Campus Tecnológico en Algeciras, con una participación de 10.000 € (un 33,33 %).
- Fundación Centro de Innovación Turística de Andalucía (CINNTA). La Universidad tiene una participación del 1% de la dotación fundacional.
- Fundación MIGRES. La Universidad tiene una participación del 5% de la dotación fundacional.
- Fundación Helice. La Universidad tiene una participación del 2,5% de la dotación fundacional.
- Fundación Universitaria Villa de los Barrios.
- Fundación Caballero Bonald.
- Fundación Centro Tecnológico de Acuicultura de Andalucía. La Universidad tiene una participación del 3,13% de la dotación fundacional.
- Fundación Centro de las Nuevas Tecnologías del Agua – CENTA.
- Fundación para la Gestión de la Investigación Biomédica de Cádiz. La Universidad tiene una participación del 7,57% de la dotación fundacional.
- Orbistat Consultoría Estadística, S.L. La Universidad tiene una participación del 10% del capital social.
- Parque Tecnológico Agroindustrial de Jerez S.A. La Universidad tiene una participación del 1% del capital social.
- Portal Universia, S.A. La Universidad tiene una participación del 0,01% del capital social, correspondiente a 2.693 acciones y cuyo valor nominal asciende a 26.930 €.
- Thermo Energy Consulting and Software Applications, S.L. La Universidad tiene una participación del 10% del capital social.
- AMJ & ASOCIADOS INTERNATIONAL TAX CONSULTANTS, S.L. La Universidad tiene una participación del 10% del capital social.
- MATERSIA PROYECTOS Y MATERIALES, S.L. La Universidad tiene una participación del 10% del capital social.

El detalle de cada uno de los importes en participaciones del capital social de estas entidades consta en la nota 9 de esta Memoria.

En relación con los servicios públicos gestionados de forma indirecta, la Universidad de Cádiz realiza encomiendas de gestión mediante acuerdos específicos con la Fundación Universidad Empresa de la Provincia de Cádiz.

3. Bases de presentación

a) Imagen fiel

Las cuentas anuales del ejercicio 2021 se han preparado a partir de los registros contables de la Universidad. Las cuentas anuales del ejercicio 2016 fueron las primeras que la Universidad preparó aplicando el Plan General de Contabilidad Pública aprobado por la Orden EHA/1037/2010, de 13 de abril.

b) Principios contables

Para la elaboración de las cuentas anuales se han seguido los principios contables y criterios de valoración establecidas en el Plan General de Contabilidad Pública descritos en la Nota 5. No existe ningún principio contable obligatorio que siendo significativo su efecto en la elaboración de las cuentas anuales, se haya dejado de aplicar.

4. Aplicación del ahorro del ejercicio

La propuesta de aplicación del ahorro/desahorro del ejercicio que la Gerencia presentará al Consejo de Gobierno es la de su traspaso a "Resultados de ejercicios anteriores".

5. Normas de reconocimiento y valoración

5.1 Criterios contables aplicados a los estados formulados bajo principios contables públicos de carácter económico/patrimonial

a) Inmovilizado intangible

Propiedad Industrial e intelectual

Incluye los importes satisfechos para la adquisición de la propiedad o derecho al uso de las diferentes manifestaciones de la misma, o para los gastos incurridos con motivo del registro de las desarrolladas por la Universidad.

Para estos bienes no se ha establecido un período de amortización concreto, sino que dependerá de la duración de la propiedad prevista. Las patentes se considerarán con una vida útil indefinida, no estando sujetas a amortización. En el caso de bienes con una vida útil definida, se adoptará el método lineal de amortización, salvo mejor criterio justificado.

Aplicaciones informáticas

Las aplicaciones informáticas se contabilizan por su coste de adquisición y se amortizan linealmente durante un periodo de 6 años.

b) Inmovilizado material

Los diferentes bienes incluidos en este epígrafe figuran valorados con carácter general por el precio de adquisición o al coste de producción, teniendo en cuenta las correcciones valorativas que deben efectuarse sobre los mismos.

Las amortizaciones se calculan linealmente en función de las siguientes vidas útiles:

	Periodo máximo (años)
Construcciones	100
Maquinaria	
Equipos y material de laboratorio y científico	14
Elementos de transporte interno	18
Otra maquinaria no clasificada	18
Utillaje	8
Instalaciones técnicas	6
Inst. de datos, telefonía, sonido, etc.	18
Inst. audiovisuales	8
Inst. de aire acondicionado, etc.	18
Inst. de seguridad y detección incendios	12
Inst. fijas de cafeterías	14
Inst. fijas de laboratorios	14
Inst. complejas de carácter científico	14
Otras instalaciones técnicas	18
Mobiliario	
Mobiliario de oficina, laboratorio, aula, cafetería y otro mobiliario no clasificado	20
Mobiliario deportivo	18
Equipos para proceso de la información	6

Universidad de Cádiz
Memoria del ejercicio terminado
al 31 de diciembre de 2021

	Periodo máximo (años)
Elementos de transporte	
Automóviles, furgonetas, etc.	14
Remoques	20
Motocicletas y motocarros	14
Embarcaciones	20
Motores fuera-borda	14
Otros elementos de transporte	14
Otro inmovilizado material	
Equipos de deporte	18
Material didáctico	20
Instrumentos musicales	20
Equipos de imagen	8
Electrodomésticos de cafetería	14
Electrodomésticos no industriales ni científicos	20
Vestuario académico	8
Mobiliario urbano	20
Otro inmovilizado material no clasificado	10

A efectos de incorporación como mejoras, la Universidad de Cádiz aplica la Norma de Reconocimiento y Valoración nº 2, que, para el inmovilizado material, recoge, respecto a la consideración de incrementos de valor del activo existente, los añadidos al importe del valor contable cuando sea probable que de los mismos se deriven rendimientos económicos futuros o un potencial de servicio, adicionales a los originalmente evaluados para el activo existente, siendo de aplicación, con carácter general, aquellos que supongan:

- a) Modificación de un elemento para ampliar su vida útil o para incrementar su capacidad productiva.
- b) Puesta al día de componentes del elemento para conseguir un incremento sustancial en la calidad de los productos o servicios ofrecidos.

Los gastos de mantenimiento y conservación se cargan a resultados en el momento en que se producen. Las bajas y enajenaciones se reflejan contablemente mediante la eliminación del coste del elemento y la amortización acumulada correspondiente.

Los bienes vinculados a actividades de investigación tienen un período de amortización de 3 años.

Determinados elementos del Inmovilizado Material están valorados según el modelo de la revalorización, y en base a tasaciones de expertos independientes realizadas en el año 2014.

Deterioro de valor de activos intangibles y materiales

Al cierre de cada ejercicio (para el caso de activos intangibles de vida útil indefinida) o siempre que existan indicios de pérdida de valor (para el resto de los activos), la Universidad procede a estimar mediante el denominado "Test de deterioro" la posible existencia de pérdidas de valor que reduzcan el valor recuperable de dichos activos a un importe inferior al de su valor en libros.

El importe recuperable se determina como el mayor importe entre el valor razonable menos los costes de venta y el valor en uso.

c) Arrendamientos

Contabilidad del arrendatario

Los contratos de arrendamiento, que, al inicio de los mismos, transfieren a la Universidad sustancialmente todos los riesgos y beneficios inherentes a la propiedad de los activos, se clasifican como arrendamientos financieros y en caso contrario se clasifican como arrendamientos operativos.

Al comienzo del plazo del arrendamiento, la Universidad reconoce un activo y un pasivo por el menor del valor razonable del bien arrendado o el valor actual de los pagos mínimos del arrendamiento. Los costes directos iniciales se incluyen como mayor valor del activo. Los pagos mínimos se dividen entre la carga financiera y la reducción de la deuda pendiente de pago. Los gastos financieros se imputan a la cuenta de pérdidas y ganancias, mediante la aplicación del método del tipo de interés efectivo.

d) Instrumentos financieros

(i) Clasificación y separación de instrumentos financieros

Los instrumentos financieros se clasifican en el momento de su reconocimiento inicial como un activo financiero, un pasivo financiero o un instrumento de patrimonio, de conformidad con el fondo económico del acuerdo contractual y con las definiciones de activo financiero, pasivo financiero o de instrumento de patrimonio.

La Universidad clasifica los instrumentos financieros en las diferentes categorías atendiendo a las características y a las intenciones de la Universidad en el momento de su reconocimiento inicial.

(ii) Préstamos y partidas a cobrar

Los préstamos y partidas a cobrar se componen de créditos por operaciones comerciales y créditos por operaciones no comerciales con cobros fijos o determinables. Estos activos se reconocen inicialmente por su valor razonable, incluyendo los costes de transacción incurridos y se valoran posteriormente al coste amortizado, utilizando el método del tipo de interés efectivo.

No obstante, los activos financieros que no tengan un tipo de interés establecido, el importe venza o se espere recibir en el corto plazo y el efecto de actualizar no sea significativo, se valoran por su valor nominal.

La Universidad valora los préstamos y partidas a cobrar al coste amortizado.

(iii) Inversiones en empresas del grupo, asociadas y multigrupo

Se consideran empresas del grupo, aquellas sobre las que la Universidad, directa o indirectamente, a través de dependientes ejerce control, según lo previsto en el artículo 42 del Código de Comercio o cuando las empresas están controladas por cualquier medio por una o varias personas físicas o jurídicas que actúen conjuntamente o se hallen bajo dirección única por acuerdos o cláusulas estatutarias.

Las inversiones en empresas del grupo, asociadas y multigrupo se reconocen inicialmente al coste, que equivale al valor razonable de la contraprestación entregada, incluyendo para las inversiones en asociadas y multigrupo los costes de transacción incurridos y se valoran posteriormente al coste, menos el importe acumulado de las correcciones valorativas por deterioro.

(iv) Intereses y dividendos

Los intereses se reconocen por el método del tipo de interés efectivo.

(v) Bajas de activos financieros

Los activos financieros se dan de baja contable cuando los derechos a recibir flujos de efectivo relacionados con los mismos han vencido o se han transferido y la Universidad ha traspasado sustancialmente los riesgos y beneficios derivados de su titularidad.

La baja de un activo financiero en su totalidad implica el reconocimiento de resultados por la diferencia existente entre su valor contable y la suma de la contraprestación recibida, neta de gastos de la transacción, incluyéndose los activos obtenidos o pasivos asumidos.

(vi) Deterioro de valor de activos financieros

Un activo financiero o grupo de activos financieros está deteriorado y se ha producido una pérdida por deterioro, si existe evidencia objetiva del deterioro como resultado de uno o más eventos que han ocurrido después del reconocimiento inicial del activo y ese evento o eventos causantes de la pérdida tienen un impacto sobre los flujos de efectivo futuros estimados del activo o grupo de activos financieros, que puede ser estimado con fiabilidad.

La Universidad sigue el criterio de registrar las oportunas correcciones valorativas por deterioro de préstamos y partidas a cobrar e instrumentos de deuda, cuando se ha producido una reducción o retraso en los flujos de efectivo estimados futuros, motivados por la insolvencia del deudor.

Deterioro de valor de activos financieros valorados a coste amortizado

El importe de la pérdida por deterioro del valor de activos financieros valorados a coste amortizado es la diferencia entre el valor contable del activo financiero y el valor actual de los flujos de efectivo futuros estimados.

La pérdida por deterioro se reconoce con cargo a resultados y es reversible en ejercicios posteriores, si la disminución puede ser objetivamente relacionada con un evento posterior a su reconocimiento. No obstante, la reversión de la pérdida tiene como límite el coste amortizado que hubieran tenido los activos, si no se hubiera registrado la pérdida por deterioro de valor.

(vii) Pasivos financieros

Los pasivos financieros, incluyendo acreedores comerciales y otras cuentas a pagar, que no se clasifican como mantenidos para negociar o como pasivos financieros a valor razonable con cambios en la cuenta de pérdidas y ganancias, se reconocen inicialmente por su valor razonable, menos, en su caso, los costes de transacción que son directamente atribuibles a la emisión de los mismos. Con posterioridad al reconocimiento inicial, los pasivos clasificados bajo esta categoría se valoran a coste amortizado utilizando el método del tipo de interés efectivo.

No obstante, los pasivos financieros que no tengan un tipo de interés establecido, el importe venza o se espere recibir en el corto plazo y el efecto de actualizar no sea significativo, se valoran por su valor nominal.

e) Impuesto sobre el valor añadido

(i) Impuestos soportados

El IVA soportado deducible no forma parte del precio de adquisición de los bienes y servicios objeto de las operaciones gravadas por el impuesto, y es objeto de registro por parte de la Universidad en una rúbrica específica.

El IVA soportado no deducible forma parte del precio de adquisición de los bienes y servicios objeto de las operaciones gravadas por el impuesto.

La Universidad no altera las valoraciones iniciales por las rectificaciones en el importe del IVA soportado no deducible que son consecuencia de la regularización derivada de la prorrata definitiva, incluida la regularización por bienes de inversión. Tales rectificaciones se reconocen como gasto o ingreso, según proceda, en el resultado del ejercicio.

(ii) Impuestos repercutidos

El IVA repercutido no forma parte del ingreso derivado de las operaciones gravadas por dicho impuesto o del importe neto obtenido en la enajenación o disposición por otra vía en el caso de baja en cuentas de activos no corrientes, y es objeto de registro en una rúbrica específica.

f) Provisiones para riesgos y gastos

La provisión para responsabilidades corresponde al importe estimado para hacer frente a responsabilidades probables o ciertas, nacidas de litigios en curso y por indemnizaciones y obligaciones pendientes de cuantía indeterminada, avales y otras garantías similares a cargo de la Universidad. Su dotación se efectúa al nacimiento de la responsabilidad o de la obligación que determina la indemnización o pago.

g) Transferencias y subvenciones

Las transferencias y subvenciones se contabilizan como ingresos y gastos reconocidos en patrimonio neto cuando existe un acuerdo individualizado de concesión de las mismas y se han cumplido las condiciones asociadas a su disfrute y no existen dudas razonables sobre la recepción de las mismas.

Cuando el cumplimiento de las condiciones asociadas a su disfrute se extiende a varios ejercicios, se presume el mismo, siempre que así sea en el momento de la elaboración de las cuentas anuales de cada uno de los ejercicios a los que afecte. Asimismo, en el caso de subvenciones para la ejecución de obras, cuando las condiciones asociadas al disfrute exigen la finalización de las mismas y su puesta en condiciones de funcionamiento, y la ejecución se realiza en varios ejercicios, se considera no reintegrable la subvención en proporción a la obra ejecutada hasta el momento de la elaboración de las cuentas anuales, siempre que no existan dudas razonables de la terminación de la misma, tal y como se establezca en el correspondiente acuerdo de concesión.

Las transferencias se imputan a resultados en el ejercicio en que se reconocen y las subvenciones recibidas se imputan a resultados de acuerdo con los criterios que se detallan a continuación:

- Subvenciones para financiar gastos: Se imputan al resultado del mismo ejercicio en el que se devengan los gastos que están financiando.
- Subvenciones para adquisición de activos: Se imputan al resultado de cada ejercicio en proporción a la vida útil del bien, aplicando el mismo método que para la dotación a la amortización de los citados elementos.
- Subvenciones para cancelación de pasivos: Se imputan al resultado del ejercicio en que se produzca dicha cancelación, salvo cuando se otorgan en relación con una financiación específica, en cuyo caso se imputan en función del elemento financiado.

Las transferencias y subvenciones de carácter monetario se valorarán por el importe concedido.

h) Adscripciones, y otras cesiones gratuitas de uso de bienes y derechos

Se incluyen en este epígrafe aquellas operaciones por las que se transfieren gratuitamente activos de una entidad pública a la Universidad para su utilización en un destino o fin determinado, de forma que si los bienes o derechos no se utilizan para la finalidad prevista deberían ser objeto de reversión o devolución a la entidad aportante.

Estas operaciones se registran y valoran de acuerdo con los criterios establecidos en la norma de reconocimiento y valoración "Transferencias y subvenciones".

Cuando la adscripción o cesión gratuita del bien es por un periodo inferior a la vida económica del mismo, la Universidad registra un inmovilizado intangible por el valor razonable del derecho de uso del bien cedido mientras que cuando la adscripción o cesión gratuita es por un periodo indefinido o similar a la vida económica del bien recibido, la Universidad registra en su activo el elemento recibido en función de su naturaleza y por el valor razonable del mismo en la fecha de la adscripción o cesión.

i) Efectivo y otros activos líquidos equivalentes

El efectivo y otros activos líquidos equivalentes incluyen el efectivo en caja y los depósitos bancarios a la vista en entidades de crédito. También se incluyen bajo este concepto otras inversiones a corto plazo de gran liquidez siempre que sean fácilmente convertibles en importes determinados de efectivo y que están sujetas a un riesgo insignificante de cambios de valor. A estos efectos se incluyen las inversiones con vencimientos de menos de tres meses desde la fecha de adquisición.

Las inversiones en fondos de inversión, sólo se incluyen como efectivo y otros medios líquidos equivalentes en la medida en que los activos subyacentes del fondo cumplan con los criterios expuestos anteriormente.

j) Ingresos por venta de bienes y prestación de servicios

Los ingresos y gastos se imputan a la cuenta del resultado económico patrimonial siguiendo el criterio de devengo, es decir, en función de la corriente real de bienes y servicios que los mismos representan y con independencia del momento en que se produce la corriente monetaria o financiera derivada de ellos.

k) Impuesto sobre beneficios

De acuerdo al artículo 9 del Texto Refundido de la Ley del Impuesto sobre Sociedades, la Universidad es una entidad exenta.

l) Clasificación de activos y pasivos entre corriente y no corriente

La Universidad presenta el balance clasificando activos y pasivos entre corriente y no corriente. A estos efectos son activos o pasivos corrientes aquellos que cumplan los siguientes criterios:

- Los activos se clasifican como corrientes cuando se espera realizarlos o se pretende venderlos o consumirlos en el transcurso del ciclo normal de la explotación de la Universidad, se mantienen fundamentalmente con fines de negociación, se espera realizarlos dentro del periodo de los doce meses posteriores a la fecha de cierre o se trata de efectivo u otros activos líquidos equivalentes, excepto en aquellos casos en los que no puedan ser intercambiados o utilizados para cancelar un pasivo, al menos dentro de los doce meses siguientes a la fecha de cierre.

- Los pasivos se clasifican como corrientes cuando se espera liquidarlos en el ciclo normal de la explotación de la Universidad, se mantienen fundamentalmente para su negociación, se tienen que liquidar dentro del periodo de doce meses desde la fecha de cierre o la Universidad no tiene el derecho incondicional para aplazar la cancelación de los pasivos durante los doce meses siguientes a la fecha de cierre.
- Los pasivos financieros se clasifican como corrientes cuando deban liquidarse dentro de los doce meses siguientes a la fecha de cierre, aunque el plazo original sea por un periodo superior a doce meses y exista un acuerdo de refinanciación o de reestructuración de los pagos a largo plazo que haya concluido después de la fecha de cierre y antes de que las cuentas anuales sean formuladas.

m) Medioambiente

La Universidad realiza operaciones cuyo propósito principal es prevenir, reducir o reparar el daño que como resultado de sus actividades pueda producir sobre el medio ambiente.

Los gastos derivados de las actividades medioambientales se reconocen como Otros gastos de explotación en el ejercicio en el que se incurren.

Los elementos del inmovilizado material adquiridos con el objeto de ser utilizados de forma duradera en su actividad y cuya finalidad principal es la minimización del impacto medioambiental y la protección y mejora del medio ambiente, incluyendo la reducción o eliminación de la contaminación futura de las operaciones de la Sociedad, se reconocen como activos mediante la aplicación de criterios de valoración, presentación y desglose consistentes con los que se mencionan en el apartado (c) Inmovilizado material.

5.2 Principios contables aplicados al estado de liquidación del presupuesto

5.2.1 Reconocimiento de derechos y obligaciones

Los derechos y obligaciones se registran contablemente en el momento en que unos y otros son exigibles jurídicamente, independientemente del momento del cobro o del pago. Los aspectos más significativos en la aplicación de este criterio son los siguientes:

Ingresos

a) Precios públicos:

Los precios públicos y tasas académicas del curso lectivo se reconocen como derechos cuando el alumno se matricula. Las compensaciones del Ministerio de Educación y Formación Profesional en concepto de becas se reconocen cuando la Universidad de Cádiz tiene conocimiento de que dicho Organismo ha procedido al reconocimiento de la obligación de pago a favor de nuestra Institución. Los procedentes de los centros adscritos derivados de las matrículas de sus estudiantes se reconocen de igual manera que los precios públicos antes mencionados a la vista de las certificaciones emitidas por los Secretarios de los mismos.

b) Prestación de servicios:

Las prestaciones de servicios se reconocen como ingresos en el momento en que la prestación del servicio ha sido facturada. Los saldos pendientes de cobro se presentan netos de los saldos de dudoso cobro. Los ingresos percibidos por prestaciones de servicios que están destinados a cubrir

determinados conceptos presupuestarios, de inversión o gasto, aun no realizados, se presentan como remanente de tesorería afectado.

c) Transferencias corrientes:

Las transferencias corrientes son aquellas que recibe la Universidad, principalmente de la Junta de Andalucía, cuyo destino, generalmente, es atender a los gastos normales de funcionamiento. Se reconocen como ingresos cuando efectivamente se cobran o cuando se tiene conocimiento del registro de la obligación por parte del tercero.

d) Transferencias de capital:

Estas transferencias se registran como ingresos cuando efectivamente se cobran o cuando se tiene conocimiento del registro de la obligación por parte del tercero. Las transferencias contabilizadas, no aplicadas a las inversiones para las cuales fueron concedidas, figuran en la cuenta de remanente de tesorería afectado.

Gastos

e) Gastos de personal:

Se registran como tales las retribuciones a satisfacer por la Universidad a todo su personal, así como las cotizaciones obligatorias y las prestaciones sociales realizadas en cumplimiento de la legislación vigente.

f) Transferencias corrientes:

Se incluyen las efectuadas por la Universidad. Se reconocen cuando se otorgan a los perceptores.

g) Inversiones reales:

En el capítulo de inversiones reales, dentro del estado de liquidación del presupuesto, se incluyen las inversiones en inmovilizado material e inmaterial, excepto las inversiones en bienes cuya cuantía es escasa, que se incluyen en gastos corrientes de bienes y servicios.

5.2.2 Remanente de tesorería

Se obtiene por la diferencia entre los derechos reconocidos netos pendientes de cobro, los fondos líquidos o disponibles y las obligaciones ciertas reconocidas netas y pendientes de pago. Estos derechos y obligaciones pueden tener su origen tanto en operaciones presupuestarias como no presupuestarias.

Se considera remanente de tesorería afectado las desviaciones de financiación positivas, las cuales solo podrán utilizarse para dar cobertura a los gastos, a cuya financiación se encuentren afectados los recursos de los que se derivan tales desviaciones.

La diferencia entre el remanente total y el remanente afectado corresponde a recursos de libre disposición para la financiación de cualquier tipo de gasto y se denomina remanente de tesorería no afectado.

El remanente de tesorería total existente al inicio del ejercicio, se incorpora al presupuesto inicial siempre que no dé lugar a un desequilibrio en el conjunto de las operaciones no financieras, así

como al presupuesto definitivo de ingresos vía modificaciones presupuestarias y bajo el capítulo de activos financieros.

5.2.3 Resultado presupuestario del ejercicio

Se reconoce como la diferencia entre la totalidad de ingresos y gastos liquidados.

5.2.4 Resultado presupuestario ajustado

El déficit o superávit de financiación del ejercicio (resultado presupuestario ajustado) debe coincidir con el resultado presupuestario, salvo que se haya utilizado remanente de tesorería no afectado para financiar gastos presupuestarios, o se hayan producido durante el ejercicio desviaciones de financiación en gastos con financiación afectada.

A efectos contables, se consideran gastos con financiación afectada las actividades para las que la Universidad obtiene recursos económicos externos, de carácter específico, que financian su ejecución, total o parcialmente. En estos casos, la Universidad solo percibe la financiación si el gasto presupuestario se realiza y ejecuta conforme a las condiciones de concesión. De no ser así la Universidad no obtendría la financiación o, si la hubiese percibido, debería proceder a su devolución.

Este tipo de actividades se tratan contablemente de forma individualizada, lo que permite su seguimiento y control. Al finalizar cada ejercicio económico, sus registros contables ponen de manifiesto la existencia de desviaciones en la financiación de los gastos con financiación afectada. Estas desviaciones pueden ser negativas o positivas; las de carácter negativo indican que parte de las obligaciones reconocidas durante el ejercicio se financiaron bien con derechos a reconocer en ejercicios futuros, o con los ya reconocidos en ejercicios precedentes. Las desviaciones positivas indican, por su parte, que determinados derechos reconocidos durante el ejercicio financian obligaciones a reconocer en ejercicios futuros, o ya reconocidas en ejercicios precedentes.

5.2.5 Activos financieros

Se imputan fundamentalmente en estos capítulos de ingresos y gastos el importe de los reembolsos y desembolsos, respectivamente, de préstamos concedidos al personal.

5.2.6 Pasivos financieros

Se imputa al capítulo de pasivos financieros del presupuesto de ingresos, el importe de los préstamos recibidos durante el ejercicio; y al de gastos, las amortizaciones efectuadas.

Universidad de Cádiz
Memoria del ejercicio terminado
al 31 de diciembre de 2021

6. Inmovilizado intangible

El movimiento habido en este epígrafe durante el ejercicio 2021 es el siguiente:

	Euros				31/12/2021
	01/01/2021	Adiciones	Bajas	Reclasificaciones	
Coste:					
Propiedad intelectual	5.736,35	0,00	0,00	0,00	5.736,35
Aplicaciones informáticas	2.135.629,25	56.999,69	-1.394,34	31.914,16	2.223.148,76
Total Coste	2.141.365,60	56.999,69	-1.394,34	31.914,16	2.228.885,11
Amortización Acumulada:					
Propiedad intelectual	0,00	0,00	0,00	0,00	0,00
Aplicaciones informáticas	-2.045.952,12	-49.942,29	1.394,34	-17.694,59	-2.112.194,66
Total Amortización Acumulada	-2.045.952,12	-49.942,29	1.394,34	-17.694,59	-2.112.194,66
Total Valor Neto Contable	95.413,48	7.057,40	0,00	14.219,57	116.690,45

Las principales adiciones del ejercicio se corresponden con compras en el ejercicio.

7. Inmovilizado material

El movimiento habido en este epígrafe durante el ejercicio 2021 es el siguiente:

	Euros				31/12/2021
	01/01/2021	Adiciones	Bajas	Reclasificaciones	
Coste:					
Terrenos	45.342.636,41	0,00	0,00	0,00	45.342.636,41
Construcciones	203.578.464,81	233.736,80	0,00	3.997.676,45	207.809.878,06
Maquinaria y utillaje	50.740.844,56	12.528.742,44	-36.654,25	2.022.847,47	65.255.780,22
Instalaciones técnicas	71.417.140,97	3.606.279,88	0,00	-2.177.059,89	72.846.360,96
Mobiliario	11.920.787,90	480.951,76	-7.344,49	-598,78	12.393.796,39
Equipos Proceso Información	17.603.115,63	2.058.688,28	-52.571,69	772.079,94	20.381.312,16
Elementos transporte	1.129.083,31	47.233,02	0,00	59.468,66	1.235.784,99
Otro inmovilizado material	36.225.095,08	962.401,75	-5.081,38	255.886,05	37.438.301,50
Construcciones en curso	8.451.223,37	757.156,19	0,00	-3.650.703,58	5.557.675,98
Otro inmovilizado material en curso	79.651,15	3.428,96	0,00	-16.978,21	66.101,90
Total Coste	446.488.043,19	20.678.619,08	-101.651,81	1.262.618,11	468.327.628,57
Amortización Acumulada:					
Construcciones	-18.909.331,49	-3.339.384,57	0,00	23.241,06	-22.225.475,00
Maquinaria y utillaje	-34.734.329,90	-3.635.425,84	27.606,79	-31.343,90	-38.373.492,85
Instalaciones técnicas	-27.636.112,20	-4.197.701,10	0,00	-5.893,69	-31.839.706,99
Mobiliario	-7.095.229,98	-456.255,60	7.019,34	-771,42	-7.545.237,66
Equipos Proceso Información	-13.286.720,91	-1.297.704,34	47.558,26	-30.205,32	-14.567.072,31
Elementos transporte	-358.236,48	-76.821,82	0,00	-4.087,47	-439.145,77
Otro inmovilizado material	-28.435.846,47	-1.571.185,46	3.194,47	-79.596,75	-30.083.434,21
Total Amortización Acumulada	-130.455.807,43	-14.574.478,73	85.378,86	-128.657,49	-145.073.564,79
Total Valor Neto Contable	316.032.235,76	6.104.140,35	-16.272,95	1.133.960,62	323.254.063,78

Destacar la activación a la cuenta de construcciones, desde en curso, por el alta en inventario de la Biblioteca del Campus Bahía de Algeciras (2.716.098,33 euros).

8. Arrendamientos financieros y otras operaciones de naturaleza similar

La Universidad no tiene firmados contratos de arrendamiento financiero.

9. Activos financieros

a) Inversiones financieras

Inversiones financieras a largo plazo

Las empresas participadas, y la información relacionada con las mismas a 31 de diciembre de 2021, son las siguientes:

Inversiones financieras a largo plazo en instrumentos de patrimonio.		
CIF	Nombre Proveedor	Total
A11858537	PARQUE TECNOLOGICO AGROINDUSTRIAL DE JEREZ	1.000,00
A82726639	PORTAL UNIVERSIA, S.A.	26.930,00
B11970159	ORBISTAT CONSULTORIA ESTADISTICA, S.L.	1.000,00
B13761374	AMJ & ASOCIADOS INTERNATIONAL TAX CONSUL	300,00
B16732539	MATERSIA	300,00
B72299324	ALGA DEVELOPMENT ENGINEERING AND SERVICE	300,00
B72300809	THERMO ENERGY CONSULTING ANO SOFTWARE APPLICATIONS, S.L.	300,00
G11442167	FUNDACION UNIVERSIDAD EMPRESA DE LA PROVINCIA DE CADIZ	6.010,13
G11503679	FUNDACION MIGRES	1.502,53
G20580080	FUNDACION TECNOTUR (INASMET)	6.000,00
G70184643	ASOCIACION INTERNACIONAL DE CIUDADES Y ENTIDADES DEL FORO DE LA ILUSTRACION	600,00
G72064520	FUNDACIÓN CENTRO TECNOLOGICO DE LA PIEL	15.000,00
G72094444	FUNDACION CENTRO TECNOLOGICO ACUICULTURA	3.000,00
G72096647	FUNDACION CAMPUS TECNOLOGICO DE ALGECIRAS	10.000,00
G72109168	FUNDACION PARA LA GESTION DE LA INVESTIGACIÓN BIOMÉDICA	2.500,00
G91381202	FUNDACION HELICE	3.000,00
G92798818	FUNDACION CENTRO DE INNOVACION TURISTICA	18.000,00
Total general		95.742,66

Participaciones a largo plazo en entidades de Derecho Público.		
CIF	Nombre Proveedor	Total
G72227549	FUNDACION CEIMAR	30.000,00
Total general		30.000,00

Total general		125.742,66
----------------------	--	-------------------

Universidad de Cádiz
Memoria del ejercicio terminado
al 31 de diciembre de 2021

Entre los saldos y transacciones con entidades vinculadas, destacar los siguientes:

	Euros			
	Obligaciones reconocidas ejercicio 2021	Obligaciones pendientes de pago	Derechos reconocidos ejercicio 2021	Derechos pendiente de cobro
G11423381 - FUNDACION BAHIA DE CADIZ- CEEI	24.995,04	0,00	0,00	0,00
G11442167 - FUNDACION UNIVERSIDAD EMPRESA DE LA PROVINCIA DE CADIZ	1.695.980,09	2.208,50	128.274,21	106.576,20
G72096647 - FUNDACION CAMPUS TECNOLOGICO DE ALGECIRAS	252.897,47	0,00	7.700,00	1.500,00
G72109168 - FUNDACION PARA LA GESTION DE LA INVESTIGACION BIOMEDICA DE CADIZ	1.817,60	0,00	17.584,86	2.143,53
G72227549 - FUNDACION CEIMAR	132.797,00	0,00	66.204,77	2.000,00
Q1800647H - CONSORCIO DE BIBLIOTECAS UNIVERSITARIAS DE ANDALUCIA	876.650,81	0,00	0,00	0,00
	2.985.138,01	2.208,50	219.763,84	112.219,73

(*) Sin IVA soportado deducible o repercutido

Entre los derechos pendientes de cobro de la Fundación Universidad Empresa de la Provincia de Cádiz, resaltar los acuerdos específicos relativos a la liquidación económica de las actividades conjuntas desarrolladas en los ejercicios 2013 al 2020, ambos inclusive, por un importe total de 1.099.280,66 euros, de los que en el ejercicio corriente 2021 se ha reconocido el acuerdo de liquidación de las operaciones realizadas en 2020 (92.873,04 euros).

A la fecha de elaboración de la presente Memoria, se encuentran satisfechas todas las obligaciones pendientes de pago a 31 de diciembre de 2021.

Fianzas constituidas a largo plazo

El movimiento habido en este epígrafe durante el ejercicio 2021, lo constituyen las siguientes Fianzas Constituidas a Largo Plazo (260):

	Euros			
	01/01/2021	Altas	Bajas	31/12/2021
CONSEJERIA DE FOMENTO Y VIVIENDA	2.182,40	0,00	0,00	2.182,40
AUTORIDAD PORTUARIA BAHIA DE ALGECIRAS	71.959,81	0,00	0,00	71.959,81
COMISION EUROPEA	99.997,63	8.646,62	0,00	108.644,25
	174.139,84	8.646,62	0,00	182.786,46

Inversiones financieras a corto plazo

El movimiento habido en este epígrafe durante el ejercicio 2021 es el siguiente:

	Euros			
	01/01/2021	Altas	Bajas	31/12/2021
Créditos a corto plazo al personal	28.557,51	56.936,25	25.652,07	59.841,69
Fianzas y depósitos constituidos a corto plazo	0,00	0,00	0,00	0,00
	28.557,51	56.936,25	25.652,07	59.841,69

Universidad de Cádiz
Memoria del ejercicio terminado
al 31 de diciembre de 2021

b) Deudores comerciales y otras cuentas a cobrar

El detalle de estos epígrafes del activo del balance a 31 de diciembre de 2021 es el siguiente:

	Euros
	2021
Deudores por operaciones de gestión	7.903.480,52
Administraciones Públicas	4.617.433,73
Otras cuentas a cobrar	415.517,88
Total deudores	12.936.432,13
Provisión al Deterioro	-1.151.319,11
	11.785.113,02

La composición de los deudores al 31 de diciembre de 2021 es la siguiente:

	Presupuesto Corriente	Presupuestos Cerrados	Administraciones públicas y Otras cuentas a cobrar	Total
Tasas y precios públicos (* incluye las bonificaciones de pp de la Junta de Andalucía)	2.382.940,09	409.459,26		2.792.399,35
Prestaciones de servicios, ventas de bienes y otros	326.610,39	512.743,52		839.353,91
Transferencias corrientes				
<i>De la Administración General del Estado</i>	32.137,35	0,00		32.137,35
<i>Junta de Andalucía</i>	4.000,00	669.545,41		673.545,41
<i>De empresas públicas y otros entes públicos</i>	111.144,00	423.289,35		534.433,35
<i>De otras instituciones y del Exterior</i>	99.373,04	1.025.035,10		1.124.408,14
Rentas de inmuebles y concesiones administrativas	34.820,98	140.878,90		175.699,88
Transferencias de capital				
<i>De la Administración General del Estado</i>	27.449,11	226.939,81		254.388,92
<i>Junta de Andalucía</i>	1.010.116,43	0,00		1.010.116,43
<i>De empresas públicas y otros entes públicos</i>	0,00	0,00		0,00
<i>De otras instituciones y del Exterior</i>	344.105,09	122.892,69		466.997,78
Hacienda Pública deudora por IVA			4.617.433,73	4.617.433,73
Deudores IVA Repercutido y otros conceptos			415.517,88	415.517,88
	4.372.696,48	3.530.784,04	5.032.951,61	12.936.432,13

Deudores por prestación de servicios

En el epígrafe "Precios públicos" al 31 de diciembre de 2021 se incluyen fundamentalmente los precios públicos correspondientes a los cursos académicos 2008/2009 a 2012/2013 de ejercicios cerrados que se encuentran pendientes de cobro de la Mancomunidad de Municipios del Campo de Gibraltar por derechos de la Escuela Adscrita de Estudios Jurídicos Tomás y Valiente (323.378,76 euros) y del Centro Universitario Adscrito de Estudios Superiores de Algeciras (86.080,50 €).

La Junta de Comarca de la Mancomunidad de Municipios del Campo de Gibraltar, en sesión

Universidad de Cádiz
Memoria del ejercicio terminado
al 31 de diciembre de 2021

celebrada el 10 de julio de 2020, aprobó un acuerdo extraprocésal en vía administrativa entre esta Mancomunidad y la Universidad de Cádiz para el reconocimiento de una deuda por importe de 531.378,76 euros, efectuando un pago inicial de 100.000 euros con fecha 28 de julio de 2020, y el compromiso de abonar la Entidad Local la cuantía restante durante un plazo de cuatro años, mediante 48 cuotas mensuales, comenzando en el mes de enero de 2021 y concluyendo en diciembre de 2024.

En el ejercicio 2021, la Junta de Andalucía ha bonificado matrículas a estudiantes, reconociendo un 99,9% del curso 2021/2022 y ha anticipado un primer pago a cuenta por un 54,3% del importe total concedido (1.765.549,17 €), cuyo derecho reconocido se encontraba pendiente de cobro a 31 de diciembre de 2021.

Destacar también derechos por recibos emitidos en 2021 por la UCA y cobrados en enero de 2022 del curso académico 2021/2022, por importe de 613.726,16 euros.

El saldo deudor por "Prestaciones de servicios" se corresponde, principalmente, con los ingresos pendientes de recibir en concepto de contratos regulados en el artículo 83 de la LOU (272.167,90 € en el ejercicio corriente y 430.534,49 € de ejercicios anteriores).

Deudores por transferencias corrientes y de capital de la Comunidad Autónoma

La composición del epígrafe de "Transferencias corrientes y de capital" de la Junta de Andalucía" del presupuesto corriente es como sigue:

	Euros
	2021
C. Transformación Económica, Industria, Conocimiento y Universidades	959.851,00
C. Igualdad y Políticas Sociales	4.000,00
C. Cultura y Patrimonio Histórico	50.265,43
	1.014.116,43

El saldo pendiente de cobro de "Transferencias corrientes y de capital" de ejercicios cerrados está compuesto principalmente por las siguientes deudas de la Consejería Transformación Económica, Industria, Conocimiento y Universidades de la Junta de Andalucía:

CONCEPTO	COBROS PTES. CDOS.
PARA ACTIVIDADES JUVENILES 2010	1.211,00
T.FINANC.OPER.VINC.RTDOS.	668.334,41
Total general	669.545,41

El importe pendiente por 668.334,41 euros, corresponde al epígrafe Financiación Operativa Vinculada a Resultados del ejercicio 2015, concretamente se refiere al documento contable de la Junta de Andalucía número 190872567 por 817.643,00 euros, al que se le aplicaron dos compensaciones parciales por reintegros pendientes de pago de subvenciones nominativas por 134.003,46 y 15.305,13 euros, los cuales se ejecutaron por expedientes de compensación de deudas a nuestro favor por la Agencia Tributaria de Andalucía a solicitud de nuestra Universidad en el ejercicio 2018, sin que, hasta la fecha, se haya efectuado la ejecución del importe restante a nuestro favor mencionado de 668.334,41 euros por parte de los órganos competentes de nuestra Comunidad Autónoma.

El epígrafe "Transferencias corrientes" de presupuestos cerrados, además de la deuda mencionada en el apartado anterior, se compone de otra única deuda del Instituto Andaluz de la Juventud, reconocida en 2010 por 1.211,00 euros reclamadas en varias ocasiones por la Universidad.

Universidad de Cádiz
Memoria del ejercicio terminado
al 31 de diciembre de 2021

De empresas públicas y otros entes públicos

En este epígrafe debemos destacar las deudas a 31 de diciembre de 2021 del Servicio Andaluz de Salud por Plazas Vinculadas del Personal Docente e Investigador de la Universidad, no existiendo obligaciones reconocidas por dicha entidad en el ejercicio y pendientes de cobro, y sólo un saldo de ejercicios cerrados de 2018 por 186.549,63 euros.

Administraciones públicas

El epígrafe “Hacienda pública deudora por IVA” recoge el saldo a cobrar por importe de 1.048.455,07 euros, correspondiente a la declaración resumen anual del IVA del ejercicio 2020, cuyo pago se ha llevado a efecto por parte de la Agencia Tributaria (AT) en el mes de febrero de 2022, y el importe correspondiente a la liquidación de 2021 por 3.528.258,51 euros, pendiente de cobro a la fecha de elaborar esta memoria.

c) Correcciones valorativas por deterioro de saldos de derechos de dudoso cobro

Se han realizado reversiones valorativas por exceso en las provisiones de deterioro por un total de 613.846,68 euros durante el ejercicio 2021, por saldos de derechos de dudoso cobro, las cuales se detallan en el apartado 13 de esta Memoria.

d) Correcciones por deterioro del valor de activos financieros

Se ha producido la baja de inversiones financieras de empresas participadas de la empresa CRIMSEYDER GROUP, por valor de 300 euros, al declararse extinta la entidad.

e) Información sobre los riesgos de tipo de cambio y de tipo de interés.

No existen riesgos en tipos de cambio ni en tipos de interés en activos financieros.

10. Tesorería

La composición al cierre del ejercicio 2021 del saldo de tesorería es la siguiente:

	Euros
	2021
Caja	900,00
Cuentas corrientes	72.960.129,81
	72.961.029,81

11. Pasivos financieros

Todos los pasivos financieros pertenecen a la categoría de Débitos y partidas a pagar y se valoran a coste o coste amortizado.

a) Deudas con entidades de crédito

El detalle de este epígrafe del pasivo del balance a 31 de diciembre de 2021 es el siguiente:

Universidad de Cádiz
Memoria del ejercicio terminado
al 31 de diciembre de 2021

Entidad	Fechas de		TIPO DE INTERÉS	Euros				Garantía
				Nominal	Pasivo al 31-12-2021			
					Corto Plazo	Largo Plazo	Total	
Concesión	Vencimiento							
BBVA	31/01/2005	31/01/2033	1,4207%	743.588,01	-	387.323,60	387.323,60	-

El cuadro de vencimiento por año de los préstamos es el siguiente:

Vencimiento	Total (Euros) estimación intes. variable
2022	32.498,49
2023	32.963,32
2024	33.434,78
2025	33.912,99
2026	34.398,05
2027 y siguientes	220.115,97

La deuda corresponde al capital del préstamo formalizado como promotor público con el BBVA para la construcción de la Residencia Internacional La Caleta en el Campus de Cádiz, al amparo de la regulación del Plan Andaluz de Vivienda y Suelo.

El movimiento de las Deudas con entidades de crédito durante el ejercicio 2021 ha sido el siguiente:

Entidad	Euros			
	Deuda al 1 de enero	Aumentos	Disminuciones	Deuda al 31 de diciembre
BBVA	419.209,18	-	31.885,58	387.323,60

(i) Información sobre los riesgos de tipo de cambio y de tipo de interés.

No existen riesgos en tipos de cambio ni en tipos de interés en pasivos financieros.

Universidad de Cádiz
Memoria del ejercicio terminado
al 31 de diciembre de 2021

b) Otras deudas

El detalle de este epígrafe del pasivo del balance a 31 de diciembre de 2021 es el siguiente:

	Euros		
	Pasivo al 31/12/2021		
	Corto Plazo	Largo Plazo	Total
Préstamos Reembolsables			
Proyecto Mejora Campus Universitarios 2008 Junta de Andalucía	197.208,51	197.208,55	394.417,06
Campus Excelencia Internacional (INNOCAMPUS) CEI10-2-0009	9.749,87	29.939,41	39.689,28
Proy. Infraestructura Científica FEDER UNCA2019	262.095,86	2.096.766,77	2.358.862,63
Anticipos FEDER	0,00	0,00	0,00
Deudas a corto plazo transformables en subvenciones			
Plan Estatal de Investigación Científica y Técnica y de Innovación	13.547.777,34	0,00	13.547.777,34
Plan Andaluz de Investigación y Garantía Juvenil	2.074.939,14	0,00	2.074.939,14
Proyectos Europeos	4.598.664,54	0,00	4.598.664,54
Organismos Autónomos y otros entes	3.979.691,66	0,00	3.979.691,66
Otras subvenciones diversas recibidas	988.905,54	0,00	988.905,54
Acreeedores por arrendamiento financiero (nota 8)	0,00	0,00	0,00
Otras deudas			
Otras deudas presupuesto corriente pendiente pago Cap. VI (4003)	1.304.765,23	0,00	1.304.765,23
Fianzas recibidas	69.705,31	0,00	69.705,31
Total	27.033.503,00	2.323.914,73	29.357.417,73

(4003) Acreeedores presupuesto corriente, pendiente pago Presupuesto Gastos Operaciones de Capital

Préstamos reembolsables

Bajo este epígrafe la Universidad recoge las amortizaciones pendientes de la financiación concedida por la Junta de Andalucía o el Estado para infraestructuras científicas que deben ser cofinanciadas por la Universidad, los cuales son objeto de anticipo mediante préstamo reintegrable.

La clasificación de estas deudas por vencimientos se muestra a continuación:

	Euros							
	2022	2023	2024	2025	2026	Años posteriores	Total Corto Plazo	Total Largo Plazo
Proyecto mejora campus universitario Junta de Andalucía	197.208,51	197.208,55	0,00	0,00	0,00	0,00	197.208,51	197.208,55
Campus Excelencia Internacional (INNOCAMPUS) 2009	9.749,87	9.863,95	9.979,35	10.096,11	0,00	0,00	9.749,87	29.939,41
Proy. Infraestructura Científica FEDER 2019	262.095,86	262.095,85	262.095,85	262.095,85	262.095,85	1.048.383,37	262.095,86	2.096.766,77
	469.054,24	469.168,35	272.075,20	272.191,96	262.095,85	1.048.383,37	469.054,24	2.323.914,73

Universidad de Cádiz
Memoria del ejercicio terminado
al 31 de diciembre de 2021

Anticipos FEDER

Bajo este epígrafe se clasifican los anticipos reembolsables FEDER financiados por el Fondo Europeo de Desarrollo Regional correspondientes a diferentes programas y convocatorias enmarcados principalmente en el Plan Estatal de Investigación Científica y Técnica y de Innovación, no existiendo a 31/12/2021, ninguna anualidad de estas convocatorias.

Este tipo de ayudas consisten en la concesión por el Ministerio competente de un crédito puente hasta la justificación de los proyectos y la recepción por el beneficiario de la ayuda FEDER. Dicha ayuda se aplicará a la devolución del anticipo reembolsable concedido por dicho Ministerio, de modo que, el reembolso de dicho anticipo se efectúe mediante una operación contable sin salida ni entrada física de fondos. Por tanto, estos anticipos reembolsables FEDER no serán devueltos por el beneficiario.

Dado que la Universidad desconoce la fecha en la que se finalizará la revisión de la justificación de estos proyectos de investigación y, por tanto, el momento en el que FEDER enviará los fondos, ha optado por clasificar toda la deuda relativa a anticipos FEDER a corto o a largo plazo según corresponda al número de anualidades de cada proyecto dentro de la respectiva convocatoria.

Deudas a corto plazo transformables en subvenciones

Se corresponden con los ingresos recibidos convertibles en subvenciones en el momento de su consecución en gastos, consideradas a corto plazo dado que son anualidades del ejercicio corriente y por tanto se deben consumir con carácter general en el ejercicio inmediatamente posterior.

Otras deudas

Se corresponden con las obligaciones pendientes de pago del capítulo 6 de inversiones reales del ejercicio corriente, así como las fianzas recibidas a corto plazo contabilizadas por concepto no presupuestario.

c) Aavales concedidos

Al 31 de diciembre de 2021 la Universidad no ha mantenido avales en vigor.

d) Acreedores y otras cuentas a pagar

El detalle de estos epígrafes del pasivo del balance a 31 de diciembre de 2021 es el siguiente:

	Euros
	2021
Acreedores por operaciones de gestión	2.121.718,46
Otras cuentas a pagar	884.378,97
Administraciones Públicas	3.521.717,37
	6.527.814,80

Universidad de Cádiz
Memoria del ejercicio terminado
al 31 de diciembre de 2021

El detalle de Otras cuentas a pagar es el siguiente:

	Euros
	2021
Acreeedores no presupuestarios	130.111,61
Acreeedores por devoluciones de ingresos	6.343,95
Acreeedores por I.V.A. soportado	198.376,32
Acreeedores pendiente aplicación presupuesto	155.952,86
Otros acreeedores por periodificación	393.594,23
	884.378,97

Otros acreeedores por periodificación recogen gastos presupuestarios por pagas extras al personal por importe de 393.594,23 euros.

Acreeedores pendientes de aplicación presupuestaria está compuesto por facturas no conformadas ni imputadas a 31 de diciembre de 2021, contrayéndose el gasto en 2022.

	Euros		
	Por gastos devengados facturados pendientes de conformidad	Por otros gastos devengados no sujetos a facturación	Total
GASTOS DE PERSONAL	133,30	0,00	133,30
GASTOS CORRIENTES EN BIENES Y SERVICIOS	87.094,45	17.452,96	104.547,41
TRANSFERENCIAS CORRIENTES	0,00	0,00	0,00
INVERSIONES REALES	32.052,30	19.219,85	51.272,15
	119.280,05	36.672,81	155.952,86

El estado de partidas de gastos pendientes de aplicación de ejercicios anteriores es el siguiente:

DESCRIPCIÓN	PAGOS PTES. APLICACIÓN A 1 ENERO	MODIFICAC. AL SALDO INICIAL	PAGOS REALIZADOS EN EJERCICIO	TOTAL PAGOS PTES. APLICACIÓN	PAGOS APLICADOS EN EJERCICIO	PAGOS PDTES. APLICACIÓN A 31 DICIEMBRE
GASTOS DE PERSONAL	0,00	0,00	0,00	133,30	0,00	133,30
GASTOS CORRIENTES EN BIENES Y SERVICIOS	84.179,68	24.510,49	108.690,17	213.237,58	108.690,17	104.547,41
TRANSFERENCIAS CORRIENTES	17.067,14	0,00	17.067,14	17.067,14	17.067,14	0,00
INVERSIONES REALES	37.747,92	17.234,72	54.982,64	106.254,79	54.982,64	51.272,15
	138.994,74	41.745,21	180.739,95	336.692,81	180.739,95	155.952,86

No existen ingresos pendientes de aplicación a 31 de diciembre de 2021.

La composición del resto de acreeedores a corto plazo a 31 de diciembre de 2021 es la siguiente:

Universidad de Cádiz
Memoria del ejercicio terminado
al 31 de diciembre de 2021

	Euros			
	Presupuesto Corriente	Presupuestos Cerrados	Administraciones públicas	Total
Cuotas prestaciones y gastos sociales- Seguridad Social	1.329.545,93	0,00	332.071,43	1.661.617,36
Arrendamientos, reparaciones, y conservación	71.471,15	0,00	0,00	71.471,15
Material, suministros y otros	668.118,05	0,00	0,00	668.118,05
Jurídicos y contenciosos	14.434,45	0,00	0,00	14.434,45
Intereses de demora	1.668,48	0,00	0,00	1.668,48
Transferencias corrientes				
<i>A Empresas públicas y otros entes públicos</i>	0,00	0,00	0,00	0,00
<i>A Empresas privadas</i>	0,00	0,00	0,00	0,00
<i>A Familias e instituciones sin fines de lucro</i>	30.080,40	0,00	0,00	30.080,40
<i>Al Exterior</i>	0,00	0,00	0,00	0,00
Transferencias de capital				
<i>A Empresas públicas y otros entes públicos</i>	6.400,00	0,00	0,00	6.400,00
<i>A Empresas privadas</i>	0,00	0,00	0,00	0,00
<i>A Familias e instituciones sin fines de lucro</i>	0,00	0,00	0,00	0,00
<i>Al Exterior</i>	0,00	0,00	0,00	0,00
Hacienda Pública acreedora por retenciones practicadas	0,00	0,00	2.989.355,55	2.989.355,55
Hacienda Pública acreedora por otras retenciones	0,00	0,00	129.451,68	129.451,68
Otros conceptos (MUFACE)	0,00	0,00	70.838,71	70.838,71
	2.121.718,46	0,00	3.521.717,37	5.643.435,83

En el epígrafe "Hacienda Pública acreedor por retenciones practicadas" se registra la deuda pendiente de pago por retenciones del Impuesto sobre la Renta de las Personas Físicas correspondientes al mes de diciembre.

Universidad de Cádiz
Memoria del ejercicio terminado
al 31 de diciembre de 2021

12. Transferencias, subvenciones y otros ingresos y gastos

El detalle de las transferencias y subvenciones corrientes del ejercicio 2021 es el siguiente:

Concepto	Organismo concedente	Euros	
		Derechos Reconocidos Netos	Recaudación Neta
FINANCIACION BASICA	Junta de Andalucía (*)	123.053.401,71	123.053.401,71
CONSEJO SOCIAL	Junta de Andalucía (*)	110.000,00	110.000,00
ACTUALIZACIÓN RETRIBUCIONES LEG. ESTATAL	Junta de Andalucía (*)	972.333,15	972.333,15
PARA ATENCIONES EXTRAORDINARIAS	Junta de Andalucía (*)	4.321.450,48	4.321.450,48
OTRAS SUBVENCIONES OTRAS CONSEJERIAS	Junta de Andalucía (*)	-73.457,89	-77.457,89
IAM Y AACID	OO.AA Junta de Andalucía	279.428,31	279.428,31
PLAZAS VINCULADAS SAS	Servicio Andaluz de Salud	968.252,26	968.252,26
PROGRAMAS EDUCATIVOS VARIOS	Admón. Central del Estado	1.436.845,82	1.392.708,47
OTRAS AYUDAS DEL EXTERIOR	Fondos Europeos	2.291.245,52	2.291.245,52
CLL, EMPRESAS, OTRAS CCAA, FAMILIAS E ISFL	Otras entidades	3.195.214,58	2.996.697,54
Total		136.554.713,94	136.308.059,55

(*) Según acuerdo de 10-07-2007 del Consejo de Gobierno por el que se aprueba el Modelo de Financiación de las Universidades Públicas de Andalucía 2007-2011 (BOJA nº 146), así como sus sucesivas prórrogas y adaptaciones técnicas. Mediante acuerdo de 08-06-2021, el Consejo de Gobierno de la Junta de Andalucía ha aprobado un nuevo Modelo de Financiación Pública ordinaria de las Universidades Públicas para el período 2022-2026. Durante el ejercicio 2021, la Consejería con competencia en materia de Universidades, ha recogido las componentes básicas del nuevo modelo de manera estructural en los Presupuestos de la Comunidad Autónoma.

El detalle de las transferencias y subvenciones de capital del ejercicio 2021 es el siguiente:

Concepto	Organismo concedente	Euros	
		Derechos Reconocidos Netos	Recaudación Neta
PARA INVESTIGACIÓN CIENTÍFICA C. TRANSF EC., INDUST., CONOCIM Y UNIV	Junta de Andalucía (*)	1.859.802,69	899.951,69
INICIATIVA TERRITORIAL INTEGRADA BIOMÉDICA Y CC SALUD	Junta de Andalucía (*)	321.402,40	321.402,40
PARA INVESTIGACIÓN CIENTÍFICA C. CULTURA Y PATRIMONIO HISTÓRICO	Junta de Andalucía (*)	51.965,43	1.700,00
PARA INVESTIGACIÓN CIENTÍFICA C. DE FOMENTO, INFR. Y ORDENACIÓN TERRITORIO	Junta de Andalucía (*)	24.774,72	24.774,72
REINTEGRO SUBV. C. IGUALDAD Y POLÍTICAS SOCIALES	Junta de Andalucía (*)	-38.264,41	-38.264,41
CONVENIO AMAYA INDALO	OO.AA Junta de Andalucía	153.546,00	153.546,00
REINTEGRO SUBV. AGENCIA IDEA	OO.AA Junta de Andalucía	-150.000,00	-150.000,00
PARA INVESTIGACIÓN CIENTÍFICA	Admón. Central del Estado	7.499.736,11	7.472.287,00
PARA INVESTIGACIÓN CIENTÍFICA	Fondos Europeos	2.174.568,67	1.853.867,50
CLL, EMPRESAS, OTRAS CCAA, FAMILIAS E ISFL	Otras entidades	485.829,25	462.425,33
Total		12.383.360,86	11.001.690,23

(*) Según acuerdo de 10-07-2007 del Consejo de Gobierno por el que se aprueba el Modelo de Financiación de las Universidades Públicas de Andalucía 2007-2011 (BOJA nº 146), así como sus sucesivas prórrogas y adaptaciones técnicas. Mediante acuerdo de 08-06-2021, el Consejo de Gobierno de la Junta de Andalucía ha aprobado un nuevo Modelo de Financiación Pública ordinaria de las Universidades Públicas para el período 2022-2026. Durante el ejercicio 2021, la Consejería con competencia en materia de Universidades, ha recogido las componentes básicas del nuevo modelo de manera estructural en los Presupuestos de la Comunidad Autónoma.

Las transferencias y subvenciones se contabilizan como ingresos y gastos reconocidos en patrimonio neto cuando existe un acuerdo individualizado de concesión de las mismas y se han cumplido las condiciones asociadas a su disfrute y no existen dudas razonables sobre la recepción de las mismas. El traspaso a resultados se realiza conforme a lo indicado en 5.1.g).

El detalle de las transferencias corrientes concedidas en el ejercicio es el siguiente:

Universidad de Cádiz
Memoria del ejercicio terminado
al 31 de diciembre de 2021

Concepto	Euros	
	Obligac. Reconoc. Netas	Pagos
A Fundaciones universitarias y otras fundaciones	671.830,20	671.830,20
Becas y ayudas a personas físicas	3.771.881,33	3.741.800,93
Convenios con otros	8.332,09	8.332,09
A Otras a Universidades Públicas	355.333,23	355.333,23
A Consorcios (CBUA)	876.650,81	876.650,81
Al exterior	1.433.480,82	1.433.480,82
Total	7.117.508,48	7.087.428,08

Las transferencias de capital concedidas corresponden principalmente fundaciones universitarias y otras instituciones sin fines de lucro con el siguiente desglose:

Concepto	Euros	
	Obligac. Reconoc. Netas	Pagos
A Fundaciones universitarias y otras Instituciones sin fines de lucro	5.119,18	5.119,18
A OO.AA. ADMÓN DEL ESTADO	6.400,00	0,00
Al exterior	216.789,65	216.789,65
Total	228.308,83	221.908,83

13. Provisiones

Los movimientos registrados en las provisiones reconocidas en el balance han sido los siguientes:

	Euros			
	Saldo inicial	Dotaciones	Aplicaciones	Saldo final
Derechos de dudoso cobro	1.765.165,79	-613.846,68	0,00	1.151.319,11
Provisión a l/p responsabilidades	0,00	0,00	0,00	0,00
Otras provisiones	0,00	0,00	0,00	0,00
Provisiones a c/p	0,00	0,00	0,00	0,00
Total	1.765.165,79	-613.846,68	0,00	1.151.319,11

Provisión Derechos de dudoso cobro

Al cierre del ejercicio 2021, en nuestra contabilidad, el saldo de los Deudores de Presupuestos Cerrados era de 3.530.784,08 euros. De dicho saldo, se considera oportuno realizar dotación para la provisión de insolvencias de deudores de dudoso cobro siguiendo los siguientes criterios:

De acuerdo con los principios y demás normas contables, los derechos pendientes de cobro que integran el remanente de tesorería al cierre del ejercicio económico, deberán minorarse por el importe de los que se estimen de difícil o imposible recaudación, considerando de dudoso cobro aquellos que razonablemente no van a llegar a convertirse en liquidez, utilizando, entre otros factores, la antigüedad de las deudas, su importe, la naturaleza de los recursos, los porcentajes de recaudación y demás criterios de valoración que de forma ponderada se establezcan por la entidad.

A los efectos de cuantificar la base de cálculo del riesgo de insolvencia a partir de los derechos presupuestarios pendientes de cobro a 31 de diciembre de 2021, la Universidad de Cádiz toma en consideración los criterios siguientes:

- a) Importe de los saldos referidos a entidades de carácter público, exceptuando los tres últimos ejercicios (2018-2019-2020), dado que las deudas de estas entidades no prescriben hasta pasados cuatro años de su derecho al cobro y, adicionalmente, corresponden a obligaciones o compromisos fehacientes de otras Administraciones Públicas a favor de la Universidad de Cádiz.
- b) Importe de los saldos referidos a entidades de carácter privado o sin ánimo de lucro, exceptuando

Universidad de Cádiz
Memoria del ejercicio terminado
al 31 de diciembre de 2021

los dos últimos ejercicios (2019-2020) al estimarse que el cobro de los incluidos en este período, podrían materializarse, razonablemente, durante el ejercicio 2022.

Sobre la base de cálculo del riesgo de insolvencia calculado según las reglas anteriores, se aplicarán las reducciones siguientes:

1. No se integrará en la base de cálculo, cualquier derecho pendiente de cobro que tenga su origen en la aplicación del Modelo de Financiación de las Universidades Públicas de Andalucía o en convocatorias competitivas de las que sea beneficiaria la Universidad de Cádiz, cuyo reconocimiento contable de la obligación (fase O) se hubiera realizado con anterioridad por el órgano competente de la Comunidad Autónoma de Andalucía, acreditándose el saldo pendiente de materialización mediante el Mayor de Obligaciones Reconocidas emitido por la Intervención General de la Junta de Andalucía.
2. Importe de los derechos pendientes de cobro incluidos en dicha base que se hubieran materializado entre la fecha de cierre del ejercicio y la cuantificación de la provisión por insolvencia.
3. Cuantía de la deuda pendiente de cobro que, proveniente de entidades públicas, privadas o sin ánimo de lucro, tenga autorizada un aplazamiento o fraccionamiento por parte de la Universidad de Cádiz, siempre que el deudor viniera cumpliendo los compromisos de pago.
4. Importe de los derechos pendientes cuyo deudor sea la Fundación Universidad-Empresa de la Provincia de Cádiz (FUECA), toda vez que el Consejo Social de la Universidad de Cádiz, en sesión celebrada el 4 de febrero de 2022, a propuesta del Consejo de Gobierno, ha aprobado la conversión de la citada Fundación en medio propio personificado de la Universidad, de lo cual se deduce, razonablemente, su solvencia futura para dar cobertura a las obligaciones que tuviera contraídas frente a terceros.
5. Aquellos otros sobre los que exista cualquier tipo de garantía que se pueda ejecutar en el caso de incumplimiento por el deudor de las obligaciones que haya contraído frente a la Universidad de Cádiz.

A la cuantía neta del riesgo de insolvencia determinada de acuerdo con las reglas anteriores, se le aplicará el porcentaje que corresponda de acuerdo con el cuadro siguiente, como estandarización porcentual basada en la razonabilidad de las probabilidades de conversión mínima en liquidez de los derechos pendientes.

<i>Anualidad</i>	<i>Entidades públicas</i>	<i>Entidades privadas o sin ánimo de lucro</i>
2018	--	20 %
2017	20 %	40 %
2016	40 %	60 %
2015	60 %	80 %
2014	80 %	100 %
2013 y anteriores	100 %	100 %

Dicho resultado final será equivalente a la estimación de las correcciones valorativas por deterioro de créditos incobrables, que será provisionada en las cuentas anuales del ejercicio.

De la aplicación de estos criterios se ha realizado una provisión por un importe de 1.151.319,11 euros.

14. Ajustes por periodificación

Dentro de este epígrafe se registran los ingresos correspondientes a matrículas correspondientes al curso 2021/2022, devengados en 2022.

15. Información sobre medioambiente

La Universidad realiza operaciones cuyo propósito principal es prevenir, reducir o reparar el daño que como resultado de sus actividades pueda producir sobre el medio ambiente.

La Universidad no ha incurrido en ningún gasto de naturaleza ambiental durante el ejercicio. Así mismo, la Universidad no ha incurrido en ninguna inversión de naturaleza medioambiental.

La Universidad estima que no existen contingencias significativas relativas a la protección y mejora del medio ambiente, no considerando necesario registrar provisión alguna en tal sentido.

16. Impuesto sobre sociedades, situación fiscal y otros aspectos legales

La Universidad de Cádiz es una entidad de Derecho Público, figurando como actividad económica principal la Docencia. Como tal está exenta del Impuesto de Sociedades y del IAE, a tenor de lo establecido en el artículo 9 de la Ley del Impuesto sobre Sociedades.

La Universidad de Cádiz, en aplicación del artículo 101 de la Ley 37/1992, del impuesto sobre el Valor Añadido, al realizar actividades económicas en sectores diferenciados de actividad, aplica separadamente el régimen de deducción respecto de cada uno de ellos. A cada sector diferenciado se le aplicará un porcentaje distinto de deducción según el siguiente detalle:

- Sector enseñanza, en el que el porcentaje de prorrata es el 0%, no siendo deducible el IVA soportado en las compras de bienes y servicios destinadas exclusivamente para la realización de esta actividad.
- Sector correspondiente a las actividades de investigación y desarrollo, cuyo porcentaje de prorrata es del 100%, exceptuando determinados gastos directamente imputados a la investigación básica de proyectos que estén incluidos en las Áreas de Conocimiento de Artes y Humanidades o Ciencias Sociales y Jurídicas, las cuales se consideran dentro de un criterio razonable de deducibilidad del 0%, por lo que prácticamente la totalidad del IVA soportado en las compras de bienes y servicios destinados exclusivamente a esta actividad, es deducible (97,0% en 2021).
- Respecto a las cuotas de IVA soportado en compras de bienes y servicios que la Universidad utiliza en ambos sectores, se aplica el porcentaje de prorrata general obtenido conforme a lo dispuesto en el artículo 104 de la LIVA, que para el año 2021 según los cálculos realizados se aplicó provisionalmente el 9%, siendo el definitivo tras la liquidación anual del 12,0%.

Tras el acuerdo alcanzado con fecha 28 de noviembre de 2019 con la Inspección Regional de Hacienda de Andalucía sobre criterio razonable de deducibilidad del IVA del Sector Investigación, se han realizado actas con acuerdo, tras el fallo del TEARA, de las liquidaciones de los ejercicios 2011, 2014 y 2015, encontrándose liquidadas todas las nuevas cuotas resultantes con fecha 06/04/2021 (2011 a pagar y 2014 y 2015 a devolver).

Tanto el ejercicio 2019, 2020 y 2021 se han liquidado con dicho criterio, habiéndose recibido el abono del IVA a devolver del 2019 y 2020 a fecha de esta Memoria, y estando pendiente sólo, dentro del periodo habitual, la devolución del importe liquidado en 2021.

17. Ingresos y gastos

a) Ingresos tributarios y cotizaciones sociales

El detalle de este epígrafe de la Cuenta del Resultado Económico-Patrimonial es el siguiente:

Universidad de Cádiz
Memoria del ejercicio terminado
al 31 de diciembre de 2021

	Euros
	2021
Tasas de secretaria y centros adscritos	1.590.490,53
Otras prestaciones de servicios	158.088,99
Total tasas	1.748.579,52

b) Transferencias y subvenciones

El detalle de este epígrafe de la Cuenta de Resultado Económico-Patrimonial es el siguiente:

	Euros
Concepto	2021
De la Administración General del Estado	4.478.959,56
De Sociedades mercantiles, entidades y otros entes públicos	2.762.940,52
De la Junta de Andalucía	130.992.734,13
De Corporaciones Locales	189.348,95
De Empresas privadas	2.575.806,11
De Familias e instituciones sin fines de lucro	420.466,05
Del Exterior	3.802.868,33
	145.223.123,63

c) Ventas netas y prestaciones de servicios

El desglose por conceptos presupuestarios es el siguiente:

	Euros
	2021
Precios Públicos grado	5.397.451,53
Precios Públicos programa de máster y doctorado	873.954,26
Compensación matrícula becarios MEC	5.688.637,01
Compensación matrícula familia numerosa	587.993,64
Compensación matrícula personal propio	85.788,94
Otras compensaciones	4.707,69
Bonificaciones matrículas Junta de Andalucía	3.854.787,91
Derechos de matrícula en cursos y seminarios	234.125,74
Contratos Art.83 LOU	1.376.170,96
Productos de concesiones administrativas y aprovechamientos especiales	57.774,50
Derechos de alojamiento y restauración en Colegio Mayor	614.134,28
Venta de bienes	39.712,87
Otros ingresos por servicios prestados	636.555,24
	19.451.794,57

La normativa básica aplicable en materia de precios públicos es la siguiente:

- Ley 4/1988, de 5 de julio, de Tasas y Precios Públicos de la Comunidad Autónoma de Andalucía. La nueva Ley 10/2021, de 28 de diciembre de tasas y precios públicos de la Comunidad Autónoma de Andalucía ha entrado en vigor el 01-01-2022.
- Ley 8/1989, de 13 de abril, de Tasas y Precios Públicos.
- Ley 6/2001, de 21 de diciembre de Universidades.

Universidad de Cádiz
Memoria del ejercicio terminado
al 31 de diciembre de 2021

- Estatutos de la Universidad de Cádiz, aprobados mediante Decreto del Consejo de Gobierno de la Comunidad Autónoma de Andalucía.
- Los precios públicos, regulados por el Decreto 500/2019, de 26 de junio, por el que se determinan los precios públicos, para el curso 2020/2021, de las Universidades públicas de Andalucía por la prestación de servicios académicos y administrativos y otros derechos legalmente establecidos, prorrogado para el curso 2021/2022.

d) Gastos de personal

El detalle de la composición de los gastos de personal de 2021 es el siguiente:

	2021
Funcionarios	54.797.775,25
Laborales	34.341.527,99
Personal investigación	9.642.956,68
Incentivos al rendimiento	12.128.398,04
Gratificaciones	450.206,61
Cuota prestaciones empleados	18.836.274,50
Acción social, formación y seguros	871.505,18
	131.068.644,25

El detalle de la plantilla al cierre del ejercicio con cargo al Capítulo I del Presupuesto de Gastos es el siguiente:

	2021		
	Hombres	Mujeres	Total
Personal Docente Investigador	1.015	731	1.746
Funcionario	466	253	719
Contratado	549	478	1.027
Personal de Administración y Servicios	364	501	865
Funcionario	161	330	491
Laboral fijo	135	91	226
Laboral eventual	68	80	148
	1.379	1.232	2.611

Se debe tener en cuenta el personal contratado con cargo al Capítulo VI por Gastos generados con Investigación e Innovación Docente:

	Trabajadores con cargo a Capítulo VI		
	Hombres	Mujeres	Total
A 31 de diciembre de 2021	191	188	379
A 31 de diciembre de 2020	191	172	363

e) Otros gastos de gestión ordinaria

Se presenta a continuación el desglose de otros gastos devengados en el ejercicio:

Concepto	2021
Tributos de carácter local	73.971,65
Tributos de carácter autonómico	484,76
Tributos de carácter estatal	68.454,96
Tributos en el exterior	0,00
Total Tributos	142.911,37

Universidad de Cádiz
Memoria del ejercicio terminado
al 31 de diciembre de 2021

Concepto	2021
Arrendamientos y Cánones	147.584,12
Mantenimiento y Conservación	2.345.095,95
Inversiones inmobiliarias	6.474,56
Servicios jurídicos, contenciosos y notaría	172.982,06
Pagos por conferencias, cursos, traducciones	598.137,47
Estudios y trabajos técnicos	1.620.868,45
Transportes.	85.371,45
Primas de seguros	228.283,30
Servicios bancarios y similares	1.356,29
Atenciones protocolarias y representativas	74.488,93
Gastos de publicidad y servicio de prensa	319.519,31
Suministro de energía eléctrica	1.338.162,27
Suministro de agua	302.280,67
Suministro de gas	66.400,29
Suministro de combustible	30.043,04
Vestuario	27.911,53
Publicaciones y prensas universitarias	82.697,71
Otros suministros	2.393.458,34
Material de oficina ordinario no inventariable	478.910,65
Prensa, revistas, libros y otras publicaciones	36.380,00
Limpieza y aseo	3.956.389,52
Seguridad	1.020.988,98
Dietas	155.330,02
Locomoción	179.821,95
Traslados	184.449,19
Comunicaciones telefónicas, postales y mensajería	285.515,22
Otros servicios	4.480.358,84
Total Suministros y Servicios Exteriores	20.619.260,11

f) Transferencias y Subvenciones concedidas (Gastos)

El desglose de las transferencias y subvenciones concedidas por la Universidad durante el ejercicio 2021 es el siguiente:

Concepto	Euros
Becas relacionadas con la enseñanza	3.771.881,33
Convenios con Fundaciones y otras	677.789,38
Otras transferencias y subvenciones	2.968.187,77
	7.417.858,48

Universidad de Cádiz
Memoria del ejercicio terminado
al 31 de diciembre de 2021

18. Conciliación del saldo presupuestario y el resultado patrimonial

A continuación, se muestra la conciliación del saldo presupuestario y el resultado patrimonial del ejercicio 2021:

	2.021	2.020
I. SALDO PRESUPUESTARIO DEL EJERCICIO	-10.217.764,88	-10.410.123,34
1. GASTOS PRESUPUESTARIOS NO ECONÓMICOS	23.224.699,89	8.239.662,58
Inversiones en activos no financieros	22.098.805,44	7.596.999,78
Activos financieros: concesión de créditos al personal	73.300,00	25.000,00
Aportaciones Patrimoniales	600,00	0,00
Amortización préstamos entidades públicas	468.941,49	62.007,40
Aplicación provisión de facturas pendiente de imputar a presupuesto	180.739,95	170.072,30
Regularización gastos por pagas extras	402.313,01	385.583,10
2. INGRESOS PRESUPUESTARIOS NO ECONÓMICOS	-29.463.901,58	-20.627.679,91
Préstamos recibidos a largo plazo	0,00	0,00
Periodificación ingresos por precios públicos de matrículas	-2.686.837,15	-2.380.011,00
Devolución de créditos al personal	-36.640,30	-52.248,05
Subvenciones pendiente de devengar	-25.713.545,20	-18.152.689,71
Anticipos FEDER reintegrables	0,00	0,00
Reintegros de gastos de ejercicios cerrados (380)	-1.026.119,11	-43.235,40
Desviaciones de Acreedores por devoluciones de Ingresos	-759,82	504,25
3. GASTOS ECONÓMICOS-PATRIMONIALES NO PRESUPUESTARIOS	-9.640.136,41	-6.939.520,20
Inversiones en activos no financieros (bajas y otros ajustes)	-16.272,95	-19.858,33
Bajas Inmuebles	0,00	0,00
Gastos inmovilizado inventariado y otros ajustes	5.829,20	47.029,34
Regularización aportaciones de capital	-300,00	-15.000,00
Dotación amortización inmovilizado	-14.770.773,10	-12.914.863,61
Ajustes negativos en la valoración del inmovilizado no financiero por amortizaciones	5.696.303,05	5.696.303,04
Anulaciones de obligaciones de ejercicios cerrados	0,00	792.144,90
Provisión facturas pendiente de imputar al presupuesto	-155.952,86	-138.994,74
Regularización gastos por pagas extras	-393.594,23	-386.280,80
Cancelación saldo pendiente prestamos al personal	-5.375,52	0,00
Provisión para responsabilidades	0,00	0,00
Provisión dudoso cobro	0,00	0,00
4. INGRESOS ECONÓMICOS-PATRIMONIALES NO PRESUPUESTARIOS	24.815.314,16	13.452.210,64
Periodificación ingresos por precios públicos de matrículas	2.380.011,00	2.984.184,20
Incorporación valoración Inmuebles (Biblioteca Algeciras)	-41.700,39	67.082,23
Ajustes positivos en la valoración del inmovilizado no financiero por bajas	-32.783,21	0,00
Anulaciones de derechos de ejercicios cerrados	-145.544,98	-207.640,07
Amortización de pasivos financieros (cine caleta)	31.885,58	30.950,49
Amortización de pasivos financieros (junta)	0,00	197.208,51
Reversión en Subvenciones de Deuda anticipos reintegrables FEDER y otros ajustes ejercicios anteriores	22.018.468,27	10.271.361,53
Exceso provisión para responsabilidades	0,00	0,00
Reversión del deterioro dudoso cobro	613.846,68	111.634,76
Ajuste IVA repercutido anulaciones insolvencias y otras	-7.111,21	0,00
Rectificación saldos Op. no presupuestarias	-1.757,58	-2.571,01
IV. RESULTADO ECONÓMICO-PATRIMONIAL (I + 1 - 2 - 3 +4)	-1.281.788,82	-16.285.450,23

19. Operaciones no presupuestarias de tesorería

El estado de deudores y acreedores no presupuestarios es el siguiente:

a) Estado de deudores no presupuestarios

Concepto	Euros				
	Saldo inicial deudor	Modificaciones	Cargos	Abonos	Saldo final deudor
Hacienda pública deudora IVA	1.070.019,77	0,00	3.562.578,20	15.164,24	4.617.433,73
Hacienda pública deudora por otros conceptos	0,00	0,00	0,00	0,00	0,00
Deudores por IVA repercutido	212.125,96	0,00	390.067,59	436.435,72	165.757,83
Fianzas constituidas a largo plazo.	174.139,84	0,00	8.646,62	0,00	182.786,46
Otros conceptos	245.250,23	-1.757,19	555.195,72	548.928,71	249.760,05
Total	1.701.535,80	-1.757,19	4.516.488,13	1.000.528,67	5.215.738,07

b) Estado de acreedores no presupuestarios

Concepto	Euros				
	Saldo inicial acreedor	Modificaciones	Abonos	Cargos	Saldo final acreedor
Retenciones I.R.P.F., No residentes y otros	2.709.634,21	0,00	23.952.288,00	23.672.566,66	2.989.355,55
Acreedores por I.V.A. soportado.	177.381,06	0,00	4.353.163,69	4.332.168,43	198.376,32
Hacienda pública acreedora IVA	0,00	0,00	0,00	0,00	0,00
Hacienda pública otros conceptos	0,00	0,00	941.244,18	811.792,50	129.451,68
Seguros sociales cuota empleado	316.836,38	0,00	3.889.358,32	3.874.170,31	332.024,39
MUFACE.	71.694,11	0,00	511.212,06	512.067,46	70.838,71
Seguro escolar	135,52	0,00	21.814,24	21.902,72	47,04
Fianzas recibidas a corto plazo y garantía contratos	62.559,80	0,00	42.276,09	35.130,58	69.705,31
Otros	1.349.086,02	0,39	756.127,29	1.975.102,09	130.111,61
Total	4.687.327,10	0,39	34.467.483,87	35.234.900,75	3.919.910,61

c) Estado de partidas pendientes de aplicación

No existen partidas pendientes de aplicación definitiva en el ejercicio 2021 por pagos efectuados a través de conceptos no presupuestarios.

Universidad de Cádiz
Memoria del ejercicio terminado
al 31 de diciembre de 2021

20. Contratación administrativa

A continuación, se detallan los procedimientos y formas de adjudicación de los contratos otorgados durante el ejercicio 2021:

TIPO DE CONTRATO	PROCEDIMIENTO ABIERTO IVA EXCL		ADJUDICACIÓN DIRECTA sup.a 5000 euros (IVA incl)	TOTAL	PORCENTAJE SEGÚN TIPO DE CONTRATO
	ORDINARIO	SIMPLIFICADO			
De obras	4.499.033,76	213.256,16	608.473,76	5.320.763,68	15,92%
De suministro	14.548.774,10	445.832,75	2.991.058,47	17.985.665,32	53,83%
De servicios	8.174.788,79	93.344,80	1.181.761,65	9.449.895,24	28,28%
Privados (bases de datos, seguros, espectáculos)	0,00	24.981,36	563.349,48	588.330,84	1,76%
Otros**	0,00	0,00	69.339,92	69.339,92	0,21%
TOTALES	27.222.596,65	777.415,07	5.413.983,28	33.413.995,00	100,00%
PORCENTAJE SEGÚN PROCEDIMIENTO	81,47%	2,33%	16,20%	100,00%	

(*) La columna "Adjudicación directa" incluye la cuantía correspondiente a la contratación menor superior a 5.000 euros, IVA incluido. Los restantes procedimientos de adjudicación se recogen sin incluir en la cuantía el IVA devengado.

(**) La cuantía correspondiente a la tipología de "Otros" contempla la póliza de seguro del plan de pensiones del personal (69.339,92 euros), no sujeta a contratación administrativa.

(i) Valores recibidos en depósito.

No existen avales y seguros de caución recibidos como garantías de la adjudicación de contratos que estén registrados contablemente, toda vez que, dichas garantías se realizan por parte de los licitadores directamente en la Caja General de Depósitos de la Consejería de Hacienda y Financiación Europea de la Junta de Andalucía.

21. Información presupuestaria

a) Presupuesto corriente

(i) Presupuesto de gastos

a) Modificaciones de crédito

A continuación, se ofrece un resumen de las modificaciones de crédito a nivel de capítulo realizadas en el ejercicio 2021 según la clasificación económica del Presupuesto:

	Euros					
	Ampliaciones de Crédito	Transferencias de Crédito	Incorporaciones de Crédito	Créditos Generados	Otras Modificaciones	Total Modificaciones
Capítulo 1	0,00	-22.740,87	102.336,26	45.178,08	0,00	124.773,47
Capítulo 2	0,00	-2.537.761,57	9.167.398,04	6.961.399,07	-1.744.182,37	11.846.853,17
Capítulo 3	0,00	23.304,48	119,12	0,00	-2.000,00	21.423,60
Capítulo 4	0,00	695.876,25	4.165.272,45	6.813.988,71	-6.013.183,00	5.661.954,41
Capítulo 6	0,00	1.421.818,25	47.593.643,34	32.820.640,14	-10.735.539,96	71.100.561,77
Capítulo 7	0,00	221.694,95	7.865,92	0,00	0,00	229.560,87
Capítulo 8	0,00	600,00	75.506,88	14.325,00	-182.833,42	-92.401,54
Capítulo 9	0,00	197.208,51	0,00	0,00	0,00	197.208,51
TOTAL	0,00	0,00	61.112.142,01	46.655.531,00	-18.677.738,75	89.089.934,26

Universidad de Cádiz
Memoria del ejercicio terminado
al 31 de diciembre de 2021

b) Remanentes de crédito

El detalle de los Remanentes de crédito que arroja la liquidación del Presupuesto del ejercicio 2021, distinguiendo los comprometidos y no comprometidos, es como se muestra a continuación:

Clasificación económica	Euros		
	Remanentes comprometidos	Remanentes no comprometidos	Total Remanentes
Capítulo 1	14.571,40	3.977.797,61	3.992.369,01
Capítulo 2	504.202,49	14.561.095,62	15.065.298,11
Capítulo 3	0,00	23.942,89	23.942,89
Capítulo 4	0,00	6.787.621,93	6.787.621,93
Capítulo 5	0,00	240.000,00	240.000,00
Capítulo 6	11.754.696,03	41.682.745,03	53.437.441,06
Capítulo 7	0,00	1.252,04	1.252,04
Capítulo 8	0,00	33.698,46	33.698,46
Capítulo 9	0,00	1,02	1,02
Total	12.273.469,92	67.308.154,60	79.581.624,52

c) Ejecución de proyectos de inversión

En el ejercicio 2021 se han realizado inversiones a través del Capítulo VI de Gastos, artículos 60, 62 y 66, por un total de 3.991.672,97 euros.

	Año 2021
Inversiones. Plan Propio	3.989.588,16
Plan Plurianual de Inversiones	2.084,81
	3.991.672,97

Las principales Inversiones financiadas con el Plan Propio han sido las siguientes:

PROYECTO	INVERSIÓN REALIZADA EN EL EJERCICIO
AULARIO DE JEREZ	149.818,70
SEGUNDA FASE ESCUELA POLITECNICA DE ALGECIRAS	149.642,87
PLAN GENERAL DE MANTENIMIENTO	270.213,07
ADECUACION INSTALACIONES EN EL EDIFICIO HOSPITAL REAL	115.740,14
REFORMA DEL EDIFICIO SIMON BOLIVAR CADIZ. REHABILITACION, REFORMA Y REDISTRIBUCION DE ESPACIOS	89.430,17
REFORMA, ADECUACIÓN Y REDISTRIBUCIÓN DE ESPACIOS CENTRO CULTURAL REINA SOFÍA	96.110,95
ADQUISICION DE HARDWARE CAMPUS VIRTUAL, ADMINISTRACION ELECTRONICA, GESTION Y MICROINFORMATICAS	552.844,46
EQUIPAMIENTO BIBLIOTECA CAMPUS ALGECIRAS	318.928,57
ADMINISTRACIÓN Y SERVICIOS ELECTRÓNICOS	90.279,42
NUEVA BIBLIOTECA ESCUELA POLITECNICA SUPERIOR DE ALGECIRAS	449.996,48
CONVENIO UCA-NAVANTIA PROGRAMA FORMATIVO PARA PERSONAL DE CORBETAS	96.917,51
	2.379.922,34

Universidad de Cádiz
Memoria del ejercicio terminado
al 31 de diciembre de 2021

d) Clasificación funcional de gasto

El detalle por programas según clasificación funcional de los gastos presupuestarios del ejercicio 2021 se indica a continuación:

Programa	Euros							
	Créditos presupuestarios			Compromisos de gastos	Obligaciones reconocidas	Pagos	Obligaciones pdtes. de pago	Remanentes de crédito
	Crédito inicial	Modificaciones	Crédito Total					
000A - PROGRAMA GENERAL	147.866.594,00	25.704.894,73	173.571.488,73	144.634.312,51	142.982.298,99	140.681.039,35	2.301.259,64	30.589.189,74
001A - CONSEJO SOCIAL	218.463,00	669.513,27	887.976,27	578.764,76	578.415,11	575.940,27	2.474,84	309.561,16
002A - INVESTIGACION JUNTA DE ANDALUCIA	7.444.491,00	12.756.644,42	20.201.135,42	7.399.256,12	5.956.714,90	5.743.970,15	212.744,75	14.244.420,52
002B - INVESTIGACION ADMINISTRACION CENTRAL DEL ESTADO	3.307.580,00	7.024.239,15	10.331.819,15	4.890.183,63	4.890.183,63	4.809.774,47	80.409,16	5.441.635,52
002C - INVESTIGACION-OTROS ENTES PUBLICOS	0,00	92.018,41	92.018,41	12.554,81	12.554,81	12.554,81	0,00	79.463,60
002D - INVESTIGACION-EMPRESAS PRIVADAS	1.200.000,00	4.251.667,69	5.451.667,69	2.065.476,64	2.065.476,64	2.036.024,55	29.452,09	3.386.191,05
002E - INVESTIGACION CORPORACIONES LOCALES	0,00	100.000,00	100.000,00	72.308,87	72.308,87	72.308,87	0,00	27.691,13
002F - INVESTIGACION-FINANCIACION PROPIA UCA	6.665.981,00	12.909.738,41	19.575.719,41	15.860.993,12	15.860.993,12	15.799.967,28	61.025,84	3.714.726,29
002G - INVESTIGACION-C.E.E.	0,00	20.749.159,07	20.749.159,07	14.862.945,03	5.684.379,50	4.978.296,49	706.083,01	15.064.779,57
002H - INVESTIGACION-FAMILIAS E INSTITUCIONES SIN FINES DE LUCRO	0,00	813.045,60	813.045,60	385.087,63	385.087,63	383.495,57	1.592,06	427.957,97
002I - INVESTIGACIÓN ORGANISMOS EXTRANJERO	0,00	22.825,11	22.825,11	7.928,34	7.928,34	7.928,34	0,00	14.896,77
002K - INVESTIGACION EMPRESAS PRIVADAS	0,00	57.005,42	57.005,42	51.829,76	51.829,76	51.829,76	0,00	5.175,66
004A - PROMOCION ESTUDIOS UNIVERSITARIOS	560.000,00	82.855,23	642.855,23	530.648,84	530.648,84	530.503,61	145,23	112.206,39
005A - PROGRAMAS INTERNACIONALES JUNTA DE ANDALUCIA	75.000,00	12.910,44	87.910,44	96,82	96,82	96,82	0,00	87.813,62
005G - PROGRAMAS INTERNACIONALES	5.255.000,00	3.843.417,31	9.098.417,31	3.022.501,78	3.022.501,78	2.991.204,71	31.297,07	6.075.915,53
TOTAL	172.593.109,00	89.089.934,26	261.683.043,26	194.374.888,66	182.101.418,74	178.674.935,05	3.426.483,69	79.581.624,52

(ii) Presupuesto de ingresos

a) Derechos reconocidos netos

El desglose de los derechos reconocidos netos del ejercicio 2021, distinguiendo entre aquellos reconocidos inicialmente y las anulaciones realizadas en el propio ejercicio, es el siguiente:

Capítulo	Explicación	Euros		
		Derechos Reconocidos	Derechos Anulados	Derechos Reconocidos Netos
3	Tasas, precios públicos y otros ingresos	23.403.240,89	686.585,69	22.716.655,20
4	Transferencias corrientes	136.826.037,71	271.323,77	136.554.713,94
5	Ingresos patrimoniales	203.023,87	10.740,31	192.283,56
6	Enajenación de inversiones reales	0,00	0,00	0,00
7	Transferencias de capital	13.622.021,50	1.238.660,64	12.383.360,86
8	Activos financieros	36.640,30	0,00	36.640,30
9	Pasivos financieros	0,00	0,00	0,00
	Total Presupuesto de ingresos	174.090.964,27	2.207.310,41	171.883.653,86

Universidad de Cádiz
Memoria del ejercicio terminado
al 31 de diciembre de 2021

b) Derechos anulados

El desglose de las anulaciones de derechos reconocidos en el ejercicio 2021 es el siguiente:

Capítulo	Explicación	Euros		
		Anulación	Devolución Ingresos	Derechos Anulados
3	Tasas, precios públicos y otros ingresos	132.491,72	554.093,97	686.585,69
4	Transferencias corrientes	0,00	271.323,77	271.323,77
5	Ingresos patrimoniales	9.858,72	881,59	10.740,31
6	Enajenación de inversiones reales	0,00	0,00	0,00
7	Transferencias de capital	0,00	1.238.660,64	1.238.660,64
8	Activos financieros	0,00	0,00	0,00
9	Pasivos financieros	0,00	0,00	0,00
	Total Presupuesto de ingresos	142.350,44	2.064.959,97	2.207.310,41

c) Derechos cancelados

No existen derechos cancelados durante el ejercicio.

d) Recaudación neta

El desglose de la recaudación neta del ejercicio 2021 es el siguiente:

Capítulo	Explicación	Euros		
		Recaudación Total	Devolución Ingresos	Recaudación Neta
3	Tasas, precios públicos y otros ingresos	20.561.198,69	554.093,97	20.007.104,72
4	Transferencias corrientes	136.579.383,32	271.323,77	136.308.059,55
5	Ingresos patrimoniales	158.344,17	881,59	157.462,58
6	Enajenación de inversiones reales	0,00	0,00	0,00
7	Transferencias de capital	12.240.350,87	1.238.660,64	11.001.690,23
8	Activos financieros	36.640,30	0,00	36.640,30
9	Pasivos financieros	0,00	0,00	0,00
	Total Presupuesto de ingresos	169.575.917,35	2.064.959,97	167.510.957,38

e) Devoluciones de ingresos

El detalle de las devoluciones efectivas realizadas por reintegros es el siguiente:

Económica - Artículo	Devoluciones de Ingresos
30 - TASAS	7.504,23
31 - PRECIOS PÚBLICOS	532.146,60
32 - OTROS INGRESOS PROCEDENTES DE PRESTACIONES DE SERVICIOS	14.443,14
40 - DE LA ADMINISTRACION GENERAL DEL ESTADO	7.976,62
41 - DE ORGANISMOS AUTONOMOS ADMINISTRATIVOS	98.066,52
45 - DE COMUNIDADES AUTONOMAS	130.884,98
46 - DE CORPORACIONES LOCALES	10.044,51

Universidad de Cádiz
Memoria del ejercicio terminado
al 31 de diciembre de 2021

Económica - Artículo	Devoluciones de Ingresos
48 - DE FAMILIAS E INSTITUCIONES SIN FINES DE LUCRO	24.351,14
54 - RENTAS DE BIENES INMUEBLES	661,47
55 - PRODUCTOS DE CONCESIONES Y APROVECH. ESPECIALES	220,12
70 - DE LA ADMINISTRACIÓN GENERAL DEL ESTADO	51.883,12
71 - DE ORGANISMOS AUTONOMOS ADMINISTRATIVOS	447.081,73
75 - DE COMUNIDADES AUTONOMAS	682.575,75
77 - DE EMPRESAS PRIVADAS	28.174,71
79 - DEL EXTERIOR	28.945,33
Suma Total	2.064.959,97

b) Presupuestos cerrados

a) Obligaciones de presupuestos cerrados

A continuación, se ofrece un resumen de la evolución y situación de los acreedores de presupuestos cerrados, detallándola conforme a su clasificación económica:

CAPÍTULO	Euros				
	Obligaciones pdtes. de pago a 01/01/2021	Rectificaciones (Anulaciones)	Total Obligaciones Netas	Pagos realizados	Obligaciones pdtes. de pago a 31/12/2021
1 Gastos de personal	1.299.740,59	0,00	1.299.740,59	1.299.740,59	0,00
2 Gastos corrientes en bienes y servicios	738.803,42	0,00	738.803,42	738.803,42	0,00
3 Gastos financieros	15.261,39	0,00	15.261,39	15.261,39	0,00
4 Transferencias corrientes	20.725,09	0,00	20.725,09	20.725,09	0,00
6 Inversiones	1.464.679,52	0,00	1.464.679,52	1.464.679,52	0,00
7 Transferencias de capital	0,00	0,00	0,00	0,00	0,00
8 Activos financieros	0,00	0,00	0,00	0,00	0,00
TOTAL	3.539.210,01	0,00	3.539.210,01	3.539.210,01	0,00

b) Derechos a cobrar de presupuestos cerrados

El detalle de los derechos por cobrar de ejercicios cerrados es el siguiente:

CAPÍTULO	Euros				
	Pendientes de cobro a 01/01/2021	Rectificaciones	Anulaciones	Recaudados	Pendientes de cobro a 31/12/2021
3 Tasas, precios públicos y otros ingresos	3.250.988,25	0,00	88.229,46	2.240.556,01	922.202,78
4 Transferencias corrientes	3.578.031,25	0,00	1.000,00	1.459.161,39	2.117.869,86
5 Ingresos patrimoniales	178.760,48	0,00	6.315,56	31.566,02	140.878,90
7 Transferencias de capital	3.438.672,95	0,00	50.000,00	3.038.840,45	349.832,50
9 Pasivos financieros	0,00	0,00	0,00	0,00	0,00
TOTAL	10.446.452,93	0,00	145.545,02	6.770.123,87	3.530.784,04

Tal como se refleja en el apartado 9 de esta Memoria, el saldo pendiente de cobro a 31 de diciembre de 2021 en el capítulo 4, incluye la deuda de la Consejería de Transformación Económica, Industria, Conocimiento y Universidades de la Junta de Andalucía en concepto de Financiación Operativa del año 2015, entre otras, que asciende a 668.334,41 €.

En este Capítulo 4 también se encuentran deudas del Servicio Andaluz de Salud por Plazas Vinculadas del Personal Docente e Investigador de la Universidad del ejercicio 2018 por 186.549,63 euros pendientes de cobro a fecha de este informe.

Universidad de Cádiz
Memoria del ejercicio terminado
al 31 de diciembre de 2021

Así mismo, entre los derechos pendientes de cobro también se encuentra la Fundación Universidad Empresa de la Provincia de Cádiz, por los acuerdos específicos relativos a la liquidación económica de las actividades conjuntas desarrolladas en los ejercicios 2013 al 2019, ambos inclusive, por un importe total de 1.006.407,62 euros

En el Capítulo 3 de Ingresos, a 31 de diciembre de 2021, se incluyen fundamentalmente los precios públicos correspondientes a los cursos académicos 2008/2009 a 2012/2013 de ejercicios cerrados que se encuentran pendientes de cobro de la Mancomunidad de Municipios del Campo de Gibraltar por derechos de la Escuela Adscrita de Estudios Jurídicos Tomás y Valiente (323.378,76 euros) y del Centro Universitario Adscrito de Estudios Superiores de Algeciras (86.080,50 €).

La Junta de Comarca de la Mancomunidad de Municipios del Campo de Gibraltar, en sesión celebrada el 10 de julio de 2020, aprobó un acuerdo extraprocésal en vía administrativa entre esta Mancomunidad y la Universidad de Cádiz para el reconocimiento de una deuda por importe de 531.378,76 euros, efectuando un pago inicial de 100.000 euros con fecha 28 de julio de 2020, y el compromiso de abonar la Entidad Local la cuantía restante durante un plazo de cuatro años, mediante 48 cuotas mensuales, comenzando en el mes de enero de 2021 y concluyendo en diciembre de 2024.

También se incluye en este capítulo el saldo deudor por prestaciones de servicios correspondientes a los ingresos pendientes de recibir en concepto de contratos regulados en el artículo 83 de la LOU (430.534,49 euros).

c) Detalle de derechos anulados de cerrados

El detalle de los derechos anulados de ejercicios cerrados en 2021 es el siguiente:

Económica - Subconcepto	Año	Anu de Der Totales
312.10 - MASTERS OFICIALES	2019	896,12
Total 312		896,12
Total 31		896,12
320.08 - INSCRIPCIONES A JORNADAS, CONGRESOS Y SIMILARES	2020	340,00
Total 320		340,00
323.00 - CONTRATOS	2007	1.707,15
323.00 - CONTRATOS	2008	1.112,41
323.00 - CONTRATOS	2010	2.000,00
323.00 - CONTRATOS	2011	20.542,50
323.00 - CONTRATOS	2012	1.732,50
323.00 - CONTRATOS	2014	11.200,00
323.00 - CONTRATOS	2017	13.998,00
323.00 - CONTRATOS	2018	900,00
323.00 - CONTRATOS	2019	8.150,00
323.00 - CONTRATOS	2020	17.387,50
Total 323		78.730,06
324.00 - SERVICIO CENTRALIZADO DE CIENCIAS DE LA SALUD	2020	252,91
324.03 - SERVICIO DE BIBLIOTECA CENTRAL	2018	5,00
324.03 - SERVICIO DE BIBLIOTECA CENTRAL	2019	450,00
324.03 - SERVICIO DE BIBLIOTECA CENTRAL	2020	213,00
324.06 - PLANTA DE CULTIVOS MARINOS	2019	1.048,85
Total 324		1.969,76
325.00 - SERVICIO CENTRAL DE CIENCIAS DE LA SALUD	2001	0,01
Total 325		0,01
Total 32		81.039,83
330.00 - VENTA DE LIBROS	2001	0,03
330.00 - VENTA DE LIBROS Y REVISTAS	2016	390,79
330.00 - VENTA DE LIBROS Y REVISTAS	2019	45,09
330.00 - VENTA DE LIBROS Y REVISTAS	2020	397,93
Total 330		833,84

Universidad de Cádiz
Memoria del ejercicio terminado
al 31 de diciembre de 2021

Económica - Subconcepto	Año	Anu de Der Totales
336 - VENTA DE PRODUCTOS PERSONALIZADOS DE LA UNIVERS.	2018	3.408,93
336 - VENTA DE PRODUCTOS PERSONALIZADOS DE LA UNIVERS.	2019	2.050,74
Total 336		5.459,67
Total 33		6.293,51
Total 3		88.229,46
479 - DE OTRAS EMPRESAS	2013	1.000,00
Total 479		1.000,00
Total 47		1.000,00
Total 4		1.000,00
541.02 - ALQUILER DE AULAS Y OTROS RECINTOS UNIVERSITARIO	2018	102,87
541.02 - ALQUILER DE AULAS Y OTROS RECINTOS UNIVERSITARIO	2020	1.270,56
Total 541		1.373,43
Total 54		1.373,43
551.01 - DE SERVICIOS DE REPROGRAFIA	2018	665,78
551.01 - DE SERVICIOS DE REPROGRAFIA	2019	222,60
551.01 - DE SERVICIOS DE REPROGRAFIA	2020	928,18
Total 551		1.816,56
Total 55		1.816,56
591 - EXPLOTACION DE PATENTES	2019	125,57
591 - EXPLOTACION DE PATENTES	2020	3.000,00
Total 591		3.125,57
Total 59		3.125,57
Total 5		6.315,56
711.00 - PARA INVESTIGACION CIENTIFICA	2012	50.000,00
Total 711		50.000,00
Total 71		50.000,00
Total 7		50.000,00
Suma Total		145.545,02

d) *Derechos cancelados de cerrados*

No existen derechos cancelados en el ejercicio

e) *Derechos presupuestarios pendientes de cobro según su grado de exigibilidad*

En relación al pendiente de cobro de los derechos que existen correspondientes al artículo 83 de la LOU, pueden estar sujetos a la entrega de informes/trabajos finales. El resto de derechos no han prescrito a la fecha.

No existen aplazamientos o fraccionamiento ni solicitados ni concedidos.

f) *Variación de resultados presupuestarios de ejercicios anteriores:*

El detalle de las variaciones de derechos a cobrar y obligaciones a pagar de presupuestos cerrados que suponen una alteración de los importes calculados como resultados presupuestarios en ejercicios anteriores es el siguiente:

	Euros		
	Total variaciones derechos	Total variaciones obligaciones	Variación de resultados presupuestarios de ejercicios anteriores
a) Operaciones corrientes	95.545,02	0,00	-95.545,02
b) Operaciones de capital	50.000,00	0,00	-50.000,00
1. Total variaciones operaciones financieras (a+b)	145.545,02	0,00	-145.545,02
c) Activos financieros	0,00	0,00	0,00
d) Pasivos Financieros	0,00	0,00	0,00
2. Total variaciones operaciones no financieras (c+d)	0,00	0,00	0,00
Total (1+2)	145.545,02	0,00	-145.545,02

Universidad de Cádiz
Memoria del ejercicio terminado
al 31 de diciembre de 2021

c) Compromisos de gasto con cargo a ejercicios posteriores

En el cuadro siguiente se desglosan los compromisos de gasto adquiridos para ejercicios posteriores, con indicación de su clasificación económica:

Clasificación Económica	Euros				
	Compromisos de gastos adquiridos con cargo a ejercicios posteriores				
	EJERCICIO 2022	EJERCICIO 2023	EJERCICIO 2024	EJERCICIO 2025	Años sucesivos
Capítulo I GASTOS DEL PERSONAL	0,00	0,00	0,00	0,00	0,00
Capítulo II GASTOS CORRIENTES EN BIENES Y SERVICIOS.	1.702.418,13	142.228,43	41.976,87	0,00	0,00
Capítulo III GASTOS FINANCIEROS	0,00	0,00	0,00	0,00	0,00
Capítulo IV TRANSFERENCIAS CORRIENTES	0,00	0,00	0,00	0,00	0,00
Capítulo V FONDO DE CONTINGENCIAS	0,00	0,00	0,00	0,00	0,00
Capítulo VI INVERSIONES REALES	3.487.931,00	0,00	0,00	0,00	0,00
Capítulo VII TRANSFERENCIAS DE CAPITAL	0,00	0,00	0,00	0,00	0,00
Capítulo VIII ACTIVOS FINANCIEROS	0,00	0,00	0,00	0,00	0,00
Capítulo IX PASIVOS FINANCIEROS.	0,00	0,00	0,00	0,00	0,00
TOTAL	5.190.349,13	142.228,43	41.976,87	0,00	0,00

El detalle y composición de los compromisos para el ejercicio 2022 es el siguiente:

Aplicación	Descripción	Anualidad	Saldo de Compromisos	Expediente	Descripción
18.GC.RE.IN.31 - 002A.A - 640.03.47	640 - GASTOS DE INVESTIGACION Y DESARROLLO	2022	3.487.931,00	2021/0010933	Obra de construcción del Centro de Innovación UCA-SEA de la Universidad de Cádiz en el Recinto Portuario de la Bahía de Algeciras. FEDER + ITI
20.DG.IP.TI.00 - 000A - 222.04	222 - COMUNICACIONES	2022	150.987,67	2020/0009408	SERVICIOS DE COMUNICACIONES DE LA UCA. ENLACE DE DATOS.
20.GC.CM.00.00 - 000A - 227.99	227 - TRABAJOS REALIZADOS POR OTRAS EMPRESAS Y PROFESIONALES.	2022	175.000,00	2020/0000070	EXPO41/2018/19 CONTRATACION DEL SERVICIO DE COCINA Y COMEDOR DEL COLEGIO MAYUOR BEATO DIEGO 01/01/2020-31/12/2020
20.GC.GC.00.00 - 000A - 216	216 - SISTEMAS PARA PROCESOS DE INFORMACION	2022	22.732,08	2018/0013394	Servicio de mantenimiento y explotación de los módulos de Meta4 PeopleNet implantados en la Universidad de Cádiz. IVA DEDUCIBLE: 9%
20.GC.GC.00.00 - 000A - 216	216 - SISTEMAS PARA PROCESOS DE INFORMACION	2022	13.105,74	2020/0001406	Servicio de implantación y mantenimiento de un sistema de gestión de turnos de espera en las Secretarías de los Campus de Cádiz, Puerto Real,
20.GC.GC.00.00 - 000A - 223	223 - TRANSPORTES	2022	50.989,40	2019/0004174	Servicio de transporte de mobiliario y enseres de la Universidad de Cádiz. Lote 1: Entre las dependencias de los Campus de Cádiz, Jerez y
20.GC.GC.00.00 - 000A - 224.09	224 - PRIMAS DE SEGUROS	2022	12.490,68	2021/0003422	Contratación del seguro de responsabilidad civil de la Universidad de Cádiz
20.GC.GC.00.00 - 000A - 224.09	224 - PRIMAS DE SEGUROS	2022	130.042,56	2021/0010174	Contratación del seguro de daños materiales de la universidad de Cádiz
20.GC.GC.00.00 - 000A - 227.01	227 - TRABAJOS REALIZADOS POR OTRAS EMPRESAS Y PROFESIONALES.	2022	185.782,88	2017/0003726	Servicio de Protección, Prevención, Vigilancia, Seguridad y Sistemas para los Centros, Edificios y Campus de la Universidad de Cádiz.
20.GC.GC.00.00 - 000A - 227.01	227 - TRABAJOS REALIZADOS POR OTRAS EMPRESAS Y PROFESIONALES.	2022	295.320,91	2020/0001255	Contratación de los servicios auxiliares de seguridad para la prestación de servicios en la Universidad de Cádiz.
20.GC.GC.00.00 - 000A - 227.99	227 - TRABAJOS REALIZADOS POR OTRAS EMPRESAS Y PROFESIONALES.	2022	59.069,96	2017/0004300	Servicio asistencial para los Campus de Jerez y Puerto Real de la Universidad de Cádiz.
20.GC.MA.00.00 - 000A - 213.00	213 - MAQUINARIA, INSTALACIONES Y UTILLAJE	2022	67.208,12	2018/0009593	Contratación del servicio de mantenimiento integral de los ascensores y automatismos instalados en los edificios de la Universidad de Cádiz

Universidad de Cádiz
Memoria del ejercicio terminado
al 31 de diciembre de 2021

Aplicación	Descripción	Anualidad	Saldo de Compromisos	Expediente	Descripción
20.GC.MA.00.00 - 000A - 227.08	227 - TRABAJOS REALIZADOS POR OTRAS EMPRESAS Y PROFESIONALES.	2022	28.022,97	2019/0008887	Contratación del Servicio de mantenimiento y transformación hacia un modelo sostenible de los espacios ajardinados en las distintas dependencias
20.GC.OC.U0.00 - 000A - 227.06	227 - TRABAJOS REALIZADOS POR OTRAS EMPRESAS Y PROFESIONALES.	2022	62.935,76	2020/0006199	Servicio de mantenimiento de los módulos de UNIVERSITAS XXI desarrollados para la UCA y la gestión delegada de los servicios técnicos sobre dicho
20.GC.SE.00.00 - 000A - 213.01	213 - MAQUINARIA, INSTALACIONES Y UTILLAJE	2022	80.798,36	2019/0015500	Servicio de mantenimiento de las instalaciones contra incendios (fijas y móviles) de la Universidad de Cádiz.
20.GC.TI.00.00 - 000A - 220.00	220 - MATERIAL OFICINA	2022	118.060,00	2017/0000965	Servicio de impresión de títulos y de aplicaciones informáticas para la gestión de títulos para la Universidad de Cádiz. (IVA deducible 0%)
20.SE.DE.00.13 - 000A - 221.03	221 - SUMINISTROS	2022	4.387,26	2021/0004665	SUMINISTRO BIOMASA CLIMATIZACION INSTALACIONES DEPORTIVAS UCA CAMPUS DE JEREZ. EXPEDIENTE 2020/4511 POR ERROR SE HIZO DE ACF CUANDO DEBIA SER P.D
20.VI.GC.00.01 - 000A - 227.06	227 - TRABAJOS REALIZADOS POR OTRAS EMPRESAS Y PROFESIONALES.	2022	15.972,00	2018/0009559	Servicio para el seguimiento de medios y uso de nuevas herramientas y plataformas de comunicación en el Gabinete de Comunicación y Marketing de
20.VI.GC.00.02 - 000A - 226.02	226 - GASTOS DIVERSOS	2022	67.221,07	2021/0005423	EXP069/2020/19 SERVICIOS DE AGENCIA DE PUBLICIDAD CURSO ACADEMICO 2020/21 Y 2021/2022
20.VI.RD.TI.SD - 000A - 216	216 - SISTEMAS PARA PROCESOS DE INFORMACION	2022	6.139,78	2020/0000856	Suministro de licencias de uso de productos de TrendMicro durante los próximos tres años, para uso de los equipos del personal y equipos de serv
20.VI.RD.TI.SD - 000A - 216	216 - SISTEMAS PARA PROCESOS DE INFORMACION	2022	92.311,06	2020/0001567	CONTRATACION ADMINISTRATIVA DE LICENCIAS DE USO DE PRODUCTOS DE MICROSOFT PARA USO DEL PERSONAL DE LA UNIVERSIDAD DE CADIZ
20.VI.RD.TI.SI - 000A - 216	216 - SISTEMAS PARA PROCESOS DE INFORMACION	2022	29.002,11	2019/0009597	Servicio de mantenimiento de servidores y almacenamiento centrales del Área de Informática de la Universidad de Cádiz.
20.VI.RD.TI.SI - 000A - 216	216 - SISTEMAS PARA PROCESOS DE INFORMACION	2022	16.008,30	2019/0009666	Adquisición del derecho de uso de licencias de educación para el producto UDS Enterprise instalado en la Universidad de Cádiz.
20.VI.RD.TI.SI - 000A - 216	216 - SISTEMAS PARA PROCESOS DE INFORMACION	2022	18.829,46	2020/0000924	Servicio de mantenimiento integral del Centro de Proceso de Datos de la Universidad de Cádiz.
			5.190.349,13		

Los compromisos para ejercicios posteriores a 2022 son los siguientes:

Aplicación	Descripción	Saldo de Compromisos Ejercicio		Expediente	Descripción
		2023	2024		
20.GC.TI.00.00 - 000A - 220.00	220 - MATERIAL OFICINA	118.060,00	0,00	2017/0000965	Servicio de impresión de títulos y de aplicaciones informáticas para la gestión de títulos para la Universidad de Cádiz. (IVA deducible 0%)
20.VI.RD.TI.SI - 000A - 216	216 - SISTEMAS PARA PROCESOS DE INFORMACION	24.168,43	0,00	2019/0009597	Servicio de mantenimiento de servidores y almacenamiento centrales del Área de Informática de la Universidad de Cádiz.
20.GC.TI.00.00 - 000A - 220.00	220 - MATERIAL OFICINA	0,00	41.976,87	2017/0000965	Servicio de impresión de títulos y de aplicaciones informáticas para la gestión de títulos para la Universidad de Cádiz. (IVA deducible 0%)
		142.228,43	41.976,87		

d) Gastos con financiación afectada

El detalle de las desviaciones de financiación del ejercicio 2021 es el siguiente:

Universidad de Cádiz
Memoria del ejercicio terminado
al 31 de diciembre de 2021

Concepto	Euros	
	Desviaciones de financiación positivas	Desviaciones de financiación negativas
Investigación	9.475.239,42	23.618.589,71
Innovación docente, personal, ordenación académica y otros	5.304.734,53	1.519.693,11
Internacionales	2.212.129,26	2.062.052,71
Contratos OTRI	360.044,95	12.300,27
Proyectos Europeos	183.475,17	0,00
Total	17.535.623,33	27.212.635,80

e) Remanente de tesorería

El desglose de la formación del Remanente de tesorería total del ejercicio 2021 es el siguiente:

Remanente de tesorería total	Euros
Remanente de tesorería total al inicio del ejercicio	89.100.448,66
(-) Modificaciones derechos anulados de ejercicios cerrados	-145.545,02
(+) Modificaciones obligaciones anuladas de ejercicios cerrados	
Saldo presupuestario de 2021	-10.217.764,88
(-) Devoluciones ingresos ptes pago 2021	-759,82
(+) Devoluciones ingresos ptes pago 2020	
Anulación de derechos IVA por insolvencias y otras causas	-7.111,21
Rectificaciones saldo operaciones extrapresupuestarias	-1.757,58
Remanente de tesorería total de 2021	78.727.510,15

El Estado del Remanente de Tesorería del ejercicio 2021 es el siguiente:

COMPONENTES	EJERCICIO 2021		EJERCICIO 2020	
1. (+) Fondos líquidos	0,00	72.961.029,81	0,00	85.184.581,17
2. (+) Derechos pendientes de cobro	0,00	13.119.218,59	0,00	12.147.988,73
(+) Del Presupuesto corriente.	4.372.696,48	0,00	6.590.449,09	0,00
(+) De presupuestos cerrados	3.530.784,04	0,00	3.856.003,84	0,00
(+) De operaciones no presupuestarias	5.215.738,07	0,00	1.701.535,80	0,00
(+) De operaciones comerciales	0,00	0,00	0,00	0,00
3. (-) Obligaciones pendientes de pago	0,00	7.352.738,25	0,00	8.230.621,24
(+) Del Presupuesto corriente.	3.426.483,69	0,00	3.390.594,56	0,00
(+) De presupuestos cerrados	0,00	0,00	148.615,45	0,00
(+) De operaciones no presupuestarias	3.919.910,61	0,00	4.685.827,10	0,00
(+) De operaciones comerciales	0,00	0,00	0,00	0,00
(+) De Devoluciones de ingresos	6.343,95	0,00	5.584,13	0,00
4. (+) Partidas pendientes de aplicación	0,00	0,00	0,00	-1.500,00
(-) Cobros realizados pendientes de aplicación definitiva	0,00	0,00	-1.500,00	0,00
(+) Pagos realizados pendientes de aplicación definitiva	0,00	0,00	0,00	0,00
I. Remanente de tesorería total (1+2+3+4)	0,00	78.727.510,15	0,00	89.100.448,66
II. Exceso de financiación afectada	0,00	51.224.663,08	0,00	51.221.370,69
III. Saldos de dudoso cobro	0,00	1.151.319,11	0,00	1.765.165,79
IV. Remanente de tesorería no afectado = (I-II-III)	0,00	26.351.527,96	0,00	36.113.912,18

Universidad de Cádiz
Memoria del ejercicio terminado
al 31 de diciembre de 2021

El remanente de tesorería afectado se compone de:

	Euros
Investigación	35.134.882,47
Innovación docente, personal, ordenación académica y otros	10.449.895,24
Internacionales	4.978.416,62
Contratos OTRI	445.246,48
Proyectos Europeos	216.222,27
Total	51.224.663,08

La diferencia entre el remanente total y el remanente afectado corresponde a recursos de libre disposición para la financiación de cualquier tipo de gasto y se denomina remanente de tesorería no afectado.

El remanente de tesorería total existente al inicio del ejercicio, se incorpora al presupuesto inicial siempre que no dé lugar a un desequilibrio en el conjunto de las operaciones no financieras, así como al presupuesto definitivo de ingresos vía modificaciones presupuestarias y bajo el capítulo de activos financieros.

f) Estado de tesorería

A continuación, se muestra el desglose del Estado de la Tesorería a cierre del ejercicio 2021:

CONCEPTO	IMPORTES	
1- COBROS		214.778.163,66
DEL PRESUPUESTO CORRIENTE	167.510.957,38	
DE PRESUPUESTOS CERRADOS	6.770.123,87	
DE OPERACIONES NO PRESUPUESTARIAS	40.497.082,41	
2- PAGOS		227.001.715,02
DEL PRESUPUESTO CORRIENTE	178.674.935,05	
DE PRESUPUESTOS CERRADOS	3.539.210,01	
DE OPERACIONES NO PRESUPUESTARIAS	44.787.569,96	
3- FLUJO NETO DE TESORERÍA DEL EJERCICIO (1-2)		-12.223.551,36
4- SALDO INICIAL DE TESORERÍA		85.184.581,17
5- SALDO FINAL DE TESORERÍA DEL EJERCICIO (3+4)		72.961.029,81

22. Información sobre déficit público y deuda pública en términos del sistema europeo de cuentas económicas integradas (SEC).

La Ley Orgánica 2/2012, de 27 de abril, de Estabilidad Presupuestaria y Sostenibilidad Financiera, ha establecido un nuevo marco de referencia para el desenvolvimiento de la actividad económico-financiera y presupuestaria de las Administraciones Públicas en España, que afecta tanto a las Comunidades Autónomas como a las Universidades.

A la conclusión del ejercicio 2013 quedaron materializados por la Universidad de Cádiz los compromisos recogidos en el Plan de Viabilidad 2003-2013 del Convenio para el saneamiento de su situación financiera, extinguiéndose su vigencia conforme queda establecido en su Cláusula

Décima.

A partir de dicho momento, el comportamiento económico-financiero de la Universidad de Cádiz ha estado sujeto a los objetivos generales de estabilidad presupuestaria, deuda y sostenibilidad financiera establecidos para el conjunto de las Administraciones Públicas.

El artículo 89.5.c) del Decreto Legislativo 1/2013, de 8 de enero, por el que se aprueba el Texto Refundido de la Ley Andaluza de Universidades, establece que el presupuesto de las universidades andaluzas contendrá *“la evolución del indicador de equilibrio presupuestario, deuda pública y período medio de pago a proveedores, conforme a lo determinado por la Consejería competente en materia de Hacienda, y su análisis argumentado”*.

Por último, el artículo 81.2 de la Ley Orgánica 6/2001, de 21 de diciembre, de Universidades, con objeto de garantizar un mejor cumplimiento de la Ley Orgánica de Estabilidad Presupuestaria y Sostenibilidad Financiera, establece la obligación de hacer una referencia expresa al cumplimiento del equilibrio y sostenibilidad financieros en los presupuestos y sus liquidaciones.

Con este objetivo se recogen a continuación los principales datos referidos al ejercicio 2021.

1.- Equilibrio del Presupuesto en operaciones no financieras.

El presupuesto inicial para el año 2021 aprobado por la Universidad de Cádiz presenta equilibrio en sus operaciones no financieras, ascendiendo las previsiones de ingresos y gastos de esta naturaleza a 172.121 m€.

De las previsiones de ingresos del presupuesto definitivo destinadas a cubrir los gastos de naturaleza no financiera deriva una necesidad de financiación de 78.383 m€, como consecuencia de la existencia de un volumen importante de partidas de gasto que es financiado con la incorporación de fondos generados en ejercicios anteriores. El remanente de tesorería aflorado en el ejercicio asciende a 78.928 m€ y queda recogido entre las previsiones del Capítulo 8 de la estructura presupuestaria de ingresos, mientras que las partidas que financia se contemplan en los diferentes Capítulos del Estado de Gastos del Presupuesto. No existen previsiones de anticipos y préstamos reintegrables en el Capítulo 9 de Pasivos Financieros del Estado de Ingresos.

De acuerdo con los principios presupuestarios, al igual que en ejercicios anteriores, el importe total de las previsiones del presupuesto se presenta en equilibrio entre ingresos y gastos.

2.- Sujeción al límite máximo de gastos.

Mediante acuerdo del Consejo Social de 22 de diciembre de 2020, quedó establecido que el límite máximo de gasto de la Universidad de Cádiz para el ejercicio 2021 ascendería a 204.559 m€, fijándose el techo máximo del gasto no financiero en 204.087 m€.

Al cierre del ejercicio económico 2021, el total de obligaciones reconocidas netas asciende a 182.101 m€ y las derivadas de operaciones no financieras (Capítulos 1 al 7 de la estructura presupuestaria) a 181.559 m€, por lo que se encuentran dentro de los límites máximos autorizados.

3.- Capacidad / Necesidad de financiación a 31 de diciembre.

A 31 de diciembre de 2021, los estados contables presentan una necesidad de financiación de 9.712 m€, derivada, entre otras, de:

- La menor cuantía de la financiación básica finalmente concedida por nuestra Comunidad Autónoma a la Universidad de Cádiz en el año 2021 en aplicación del Modelo de

Financiación de las Universidades Públicas de Andalucía, en comparación con las previsiones iniciales estimadas en el Presupuesto aprobado para el ejercicio.

- La ejecución de las actuaciones plasmadas en el Plan de utilización de Remanentes de Tesorería No Afectados para Inversiones 2020-2023 de la Universidad de Cádiz, autorizado por la Secretaria General de Hacienda de la Consejería de Hacienda y Financiación Europea de la Junta de Andalucía con fecha 15 de septiembre de 2020, toda vez que las obligaciones reconocidas en el ejercicio se financian con recursos propios obtenidos en años anteriores.
- Desviaciones que tienen su origen en el diferente ritmo entre ingresos y gastos de las actuaciones de carácter finalista, sea con motivo de que se reconocieron los derechos en años anteriores a la contabilización de las obligaciones o debido a la necesidad de anticipar la Universidad de Cádiz los fondos necesarios para asegurar la ejecución de los proyectos financiados con recursos externos hasta que, conforme a las disposiciones de cada convocatoria, se vaya produciendo el reconocimiento de los derechos y su cobro.

El resultado presupuestario ajustado del ejercicio corriente 2021 se eleva a 28.670 m€ (30.569 m€ en el año 2020), existiendo igualmente un elevado remanente de tesorería al cierre del año por importe de 78.728 m€.

4.- Sujeción al límite máximo de endeudamiento.

El artículo 90 del Decreto Legislativo 1/2013, de 8 de enero, por el que se aprueba el Texto Refundido de la Ley Andaluza de Universidades, establece que, para el cumplimiento del objetivo de estabilidad presupuestaria, la Consejería competente en materia de hacienda fijará un límite de endeudamiento anual para el conjunto de las Universidades públicas andaluzas. Por su parte, la Consejería competente en materia de Universidades fijará el límite de endeudamiento anual para cada una de ellas en el plazo máximo de un mes desde que se fije el límite de endeudamiento anual conjunto, previo informe del Consejo Andaluz de Universidades. Transcurrido dicho plazo sin pronunciamiento expreso, será la Consejería competente en materia de hacienda la que lo fije.

Toda vez que no consta la aprobación de un límite de endeudamiento anual para la Universidad de Cádiz, en los términos previstos en el Texto Refundido de la Ley Andaluza de Universidades, tomaremos como referencia el autorizado en el Plan de Viabilidad anexo al Convenio para el saneamiento de la situación financiera formalizado el 3 de julio de 2003 (año 2013: 18.572 m€).

El endeudamiento materializado por la Universidad de Cádiz a 31 de diciembre de 2021 se eleva a 387 m€.

5.- Sostenibilidad financiera.

Conforme al artículo 4.2 de la Ley Orgánica 2/2012, de 27 de abril, de Estabilidad Presupuestaria y Sostenibilidad Financiera, se entenderá por sostenibilidad financiera la capacidad para financiar compromisos de gasto presentes y futuros dentro de los límites de déficit, deuda pública y morosidad de deuda comercial conforme a lo establecido en esta Ley, la normativa sobre morosidad y en la normativa europea. A estos efectos, la Ley considera deuda comercial el volumen de deuda pendiente de pago a proveedores de las Administraciones Públicas.

Aunque el resultado presupuestario del ejercicio (diferencia entre los derechos y obligaciones netos totales del año), arroja un importe negativo de 10.218 m€, principalmente originado por los hechos descritos en el anterior apartado 3, a ello debemos unir, que el resultado presupuestario ajustado es positivo y asciende a 28.670 m€, fruto del remanente de tesorería no afectado a florado y los ajustes procedentes de las desviaciones de financiación del ejercicio (positivas y negativas).

Al margen de las tensiones puntuales que se pudieran producir a lo largo del ejercicio como consecuencia del distinto ritmo de materialización de los cobros y pagos de la tesorería, los ingresos

Universidad de Cádiz
Memoria del ejercicio terminado
al 31 de diciembre de 2021

obtenidos por la Universidad de Cádiz han permitido cancelar el 98,2% del total de las obligaciones presupuestarias contraídas con terceros (ejercicio corriente y cerrados).

Las obligaciones acumuladas pendientes de pago a 31 de diciembre de 2021, con independencia de su naturaleza presupuestaria o no presupuestaria, ascienden a 7.353 m€, quedando cubiertas con los fondos líquidos disponibles a esa fecha (72.961 m€).

De acuerdo con la Ley Orgánica 2/2012 de 27 de abril, de Estabilidad Presupuestaria y Sostenibilidad Financiera, se entiende que existe sostenibilidad de la deuda comercial, cuando el período medio de pago a los proveedores no supere el plazo máximo previsto en la normativa sobre morosidad.

El período medio de pago de la deuda comercial de la Universidad de Cádiz, conforme a los criterios establecidos en el Real Decreto 635/2014, de 25 de julio, por el que se desarrolla la metodología de cálculo del período medio de pago a proveedores de las Administraciones Públicas, se sitúa en 6 días a 31 de diciembre de 2021.

23. Otra información

Dada la actividad a la que se dedica la Universidad, la misma no tiene responsabilidades, gastos, activos, provisiones ni contingencias de naturaleza medioambiental que pudieran ser significativas en relación con el patrimonio, la situación financiera, los resultados y el saldo presupuestario de la misma. Por este motivo no se incluyen desgloses específicos en las presentes cuentas anuales respecto a información de cuestiones medioambientales.

24. Indicadores financieros, patrimoniales y presupuestarios

1. Indicadores financieros patrimoniales

<u>Indicador</u>	<u>Cálculo</u>	<u>2021</u>	<u>2020</u>
a) Liquidez inmediata	Fondos Líquidos/Pasivo Corriente	201,28%	192,73%
b) Liquidez a corto plazo	(Fondos líquidos + Dchos Pdtes Cobro)/Pasivo Corriente	233,79%	215,83%
c) Liquidez General	Activo Corriente/Pasivo Corriente	233,96%	215,90%
d) Endeudamiento por alumno	(Pasivo Corriente+Pasivo no Corriente)/Nº Alumnos	1.755,40 €	2.159,81 €
e) Endeudamiento	(Pasivo Corriente+Pasivo no Corriente)/ (Pasivo Corriente+Pasivo no Corriente+Patrimonio Neto)	9,54%	11,56%
f) Relación endeudamiento	Pasivo Corriente / Pasivo No Corriente	1336,96%	1296,67%
g) Cash-Flow	(Pasivo no Corriente/Flujos netos Gestión)+ (Pasivo Corriente/Flujos netos de gestión)	145,41%	114,24%
h) Ratios de la cuenta de resultados económico patrimonial:			
1) Estructura de ingresos	Ingresos Tributarios y cotizaciones /Ingresos ordinarios	1,05%	1,09%
	Transferencias y subvenciones recibidas / Ingresos ordinarios	87,18%	86,21%
	Ventas netas y prestación de servicios / Ingresos ordinarios	11,68%	12,67%
	Resto Ingresos ordinarios/Ingresos ordinarios	0,09%	0,03%
2) Estructura de gastos	Gastos de personal/Gastos ordinarios	77,86%	78,56%
	Transferencias y subvenciones recibidas/Gastos ordinarios	4,41%	3,78%
	Aprovisionamientos/Gastos ordinarios	0,00%	0,00%
	Resto Gastos ordinarios/Gastos ordinarios	17,73%	17,66%
3) Cobertura de gastos corrientes	(Gastos gestión ordinaria/Ingresos gestión ordinaria)x100	101,05%	111,57%

Universidad de Cádiz
Memoria del ejercicio terminado
al 31 de diciembre de 2021

2. Indicadores presupuestarios

<u>Indicador</u>	<u>Cálculo</u>	<u>2021</u>	<u>2020</u>
a) Del presupuesto de gastos corriente			
1) Ejecución del presupuesto de gastos	Obligaciones reconocidas netas / Créditos totales	69,59%	63,87%
2) Realización de los pagos	Pagos realizados / Obligaciones reconocidas netas	98,12%	97,87%
3) Gastos medio por estudiante	Obligaciones Rec.Netas / Número medio estudiantes	8.233,18 €	7.260,21 €
4) Inversión media por estudiante	Obligaciones Rec.Netas (Cap 6+7)/Nº medio estudiantes	1.742,86 €	1.115,58 €
5) Esfuerzo inversor	Obligaciones Rec.Netas (Cap 6+7)/Total Obligaciones reconocidas	21,17%	15,37%
6) Plazo de realización de pagos (días)	(Obligaciones pdtes pago * 365)/ Obligaciones Rec.Netas	6,87	7,77
b) Del presupuesto de ingresos corriente			
1) Ejecución del presupuesto de ingresos	Derechos reconocidos netos / Previsiones definitivas	65,68%	59,70%
2) Realización de los cobros	Recaudación Neta /Dchos reconocidas netos	97,46%	95,58%
3) Plazo de realización de cobros (días)	(Dchos pendientes pago * 365)/ Dchos Rec.Netos	9,29	16,15
4) Superávit (déficit) por estudiante	Rdo presupuestario ajustado / Nº medio estudiantes	1.296,22 €	1.392,56 €
c) De presupuestos cerrados			
1) Realización de pagos	Pagos/(Saldo inicial +/-modif. y anulaciones)	100,00%	96,01%
2) Realización de cobros	Cobros / (Saldo inicial +/- modif. y anulaciones)	65,72%	90,10%

3. Indicadores Universitarios

<u>Indicador</u>	<u>Cálculo</u>	<u>2021</u>	<u>2020</u>
I.MODIFICACIONES PRESUPUESTARIAS			
1) Índice de modificación del presupuesto de gastos	Total modificación presupuestaria gasto/Presupuesto Inicial gastos	51,62%	51,16%
2) Índice de modificación del presupuesto de ingresos	Total modificación presupuestaria ingreso/Presupuesto Inicial ingresos	51,62%	51,16%
II.EJECUCIÓN PRESUPUESTARIA			
4) Grado de ejecución del ppto de gasto cte.	Obligaciones Reconocidas Netas corrientes (Capítulos I+II+III+IV)/ Créditos Pptarios definitivos (Capítulos I+II+III+IV)	84,68%	86,50%
5) Grado de ejecución del ppto de ingreso cte.	Derechos Reconocidos Netos corrientes (Capítulos 3+4+5) / Previsiones pptarias definitivas por operaciones ctes.	97,16%	87,19%
III.CUMPLIMIENTO PRESUPUESTARIO			
7) Realización de pagos excluido capítulo I	(Pagos realizados - Pagos realizados capítulo I)/(Oblig.Rec.Netas - Obligaciones Rec. Netas Cap. I)	96,71%	95,43%
8) Realización de cobros excluidos los procedentes de la Comunidad Autónoma	(Recaudación Neta Total-Rec.Neta CCAA (Art.45 y 75)/(Dchos Rec.Netos-Dchos Rec.Netos CCAA (art.45 y 75))	91,86%	87,31%
9) Realización de los cobros excluidos los procedentes del Estado	(Recaudación Neta Total-Rec.NetaEstado art. 40 y 70)/(Dchos Rec.Netos-Dchos Rec.NetosEstado art 40 y 70)	97,44%	95,88%
IV. ESTRUCTURA DEL PRESUPUESTO DE GASTOS			
10) Porcentaje de gasto corriente	Obligaciones Rec.Netas por Oper. Corrientes/Oblig Rec.Netas Totales	78,53%	84,58%
11) Porcentaje de gasto no corriente	Obligaciones Rec.Netas por Oper. No Corrientes/Oblig Rec.Netas Totales	27,62%	21,34%
12) Porcentaje de gasto de personal (Cap I) sobre gasto total	Obligaciones Rec.Netas, Cap.I / Obligaciones Rec.Netas totales	65,03%	71,28%
13) Porcentaje de gasto corriente en bienes y servicios sobre gasto total	Obligaciones Rec.Netas Cap.II / Obligaciones Rec.Netas Totales	9,50%	9,82%
14) Porcentaje de gasto corriente en bienes y servicios sobre gasto corriente	Obligaciones Rec.Netas Cap.II / Obligaciones Rec.Netas por Op.Corrientes	12,09%	11,61%
15) Porcentaje de gasto financiero sobre gasto total	Obligaciones Rec.Netas Cap.III / Obligaciones Rec.Netas Totales	0,09%	0,13%
16) Porcentaje de gasto financiero sobre gasto corriente	Obligaciones Rec.Netas Cap.III / Obligaciones Rec.Netas por operaciones corrientes	0,12%	0,15%
V. ESTRUCTURA DEL PRESUPUESTO DE INGRESOS			
17) Nivel de recursos propios	Derechos Rec.Netos (cap III,V y VI) / Derechos Rec.Netos	13,33%	12,89%

Universidad de Cádiz
Memoria del ejercicio terminado
al 31 de diciembre de 2021

<u>Indicador</u>	<u>Cálculo</u>	<u>2021</u>	<u>2020</u>
18) Porcentaje de tasas y precios públicos sobre recursos propios	Derechos Rec.Netos Cap.III (arts.30 y 31) / Derechos Rec.Netos (Cap III,V y VI)	80,28%	84,72%
19) Porcentaje de tasas y precios públicos sobre ingresos totales	Derechos Rec.Netos Cap.III (arts.30 y 31) / Derechos Rec.Netos	10,70%	10,92%
20) Porcentaje de tasas y precios públicos y otros ingresos por prestación de servicios sobre recursos propios	Derechos Rec.Netos Cap.III (arts.30,31 y 32) / Derechos Rec.Netos (Cap. III,V y VI)	93,40%	98,78%
21) Porcentaje de tasas y precios públicos y otros ingresos por prestación de servicios sobre ingresos totales	Derechos Rec.Netos Cap.III (arts.30,31 y 32) / Derechos Rec.Netos	12,45%	12,73%
22) Grado de financiación ajena (excluidas las operaciones financieras)	Derechos Rec.Netos (cap IV y VII) / Derechos Rec.Netos	86,65%	87,08%
23) Grado de dependencia externa	Derechos Rec.Netos (cap IV, VII y IX) / Derechos Rec.Netos	86,65%	87,08%
24) Grado de dependencia de la Comunidad Autónoma	Derechos Rec.Netos Cap.IV y VII (arts.45 y 75) / Derechos Rec.Netos	76,00%	78,80%
25) Grado de dependencia del Estado	Derechos Rec.Netos Cap.IV y VII (arts.40 y 70) / Derechos Rec.Netos	2,14%	0,85%
26) Carga Financiera	Obligaciones Reconocidas Netas Cap.III / Derecho Rec.Netos por Op.Corrientes	0,11%	0,15%

25. Información sobre el coste de las actividades.

a) Resumen General de Costes de la Entidad

Elementos	2021		2020	
	Importe	%	Importe	%
COSTES DE PERSONAL:	131.588.245,41	78%	124.432.013,59	79%
Sueldos y Salarios	111.360.864,57	85%	105.703.206,93	85%
Cotizaciones sociales a cargo del empleador	18.836.274,50	14%	17.467.303,44	14%
Otros costes sociales	871.505,18	1%	935.344,88	1%
Indemnizaciones por razón del servicio	519.601,16	0%	326.158,34	0%
Transporte de personal	0,00	0%	0,00	0%
ADQUISICIÓN DE BIENES Y SERVICIOS:	8.952.039,01	5%	10.350.047,63	7%
Costes de materiales de reprografía e imprenta	0,00	0%	0,00	0%
Costes de otros materiales	0,00	0%	0,00	0%
Costes de material	515.290,65	6%	3.912.642,98	38%
Trabajos realizados por otras organizaciones	8.436.748,36	94%	6.437.404,65	62%
SERVICIOS EXTERIORES:	11.147.619,94	7%	9.932.450,03	6%
Prima de Seguro	228.283,30	2%	198.266,74	2%
Arrendamientos y cánones	147.584,12	1%	177.651,97	2%
Reparaciones y conservación	2.345.095,95	21%	2.241.315,86	23%
Servicios de profesionales independientes	856.490,98	8%	449.103,13	5%
Servicios bancarios y similares	1.356,29	0%	1.570,54	0%
Publicidad, propaganda y relaciones públicas	319.519,31	3%	256.194,53	3%
Suministros	4.130.344,61	37%	3.778.964,63	38%
Comunicaciones	285.515,22	3%	319.564,60	3%
Costes diversos	2.833.430,16	25%	2.509.818,03	25%
TRIBUTOS	142.911,37	0%	69.176,91	0%
COSTES CALCULADOS	9.074.470,05	5%	7.218.560,57	5%
Amortizaciones	9.074.470,05	100%	7.218.560,57	100%
COSTES FINANCIEROS	171.192,03	0%	72.093,46	0%
COSTES DE TRANSFERENCIAS	7.417.858,48	4%	5.966.724,61	4%
OTROS COSTES	14.544,43	0%	17.571,45	0%
TOTAL:	168.508.880,72	100%	158.058.638,25	100%

Universidad de Cádiz
Memoria del ejercicio terminado
al 31 de diciembre de 2021

26. Indicadores de gestión.

		2021	2020
a) Indicadores de eficacia <i>(referidos a los dos últimos cursos)</i>			
- INDICADORES DE DOCENCIA			
Promedio de estudiantes en titulaciones de grado y ciclos anteriores	=	17.844	17.628
Promedio de estudiantes en tercer ciclo (Doctorado)	=	1.124	1.055
Promedio de estudiantes de postgrado (Master)	=	2.361	2.178
b) Indicadores de economía			
Coste de personal / Nº personal total UCA	=	43.835,67 €	42.255,99 €

27. Aspectos derivados de la transición a las nuevas normas contables

No existen aspectos a considerar.

28. Garantías constituidas y recibidas por la Universidad de Cádiz

No existen garantías constituidas.

29. Hechos Posteriores

Compromisos de gasto de la Consejería de Transformación Económica, Industria, Conocimiento y Universidades de la Junta de Andalucía pendientes del reconocimiento de la obligación de pago a favor de la Universidad de Cádiz.

A la fecha de cierre del ejercicio económico 2021, de acuerdo con el Listado Mayor de Terceros emitido por la Intervención de Hacienda de nuestra Comunidad Autónoma con base en su sistema de gestión económico presupuestaria, la Junta de Andalucía tiene registrados compromisos (fase contable AD) a favor de la Universidad de Cádiz por un total de 1.684.126,03 euros, pendientes del reconocimiento de la correlativa obligación de pago por la Junta de Andalucía (fase contable O).

Este importe se desglosa en las siguientes ayudas y subvenciones correspondientes a los créditos presupuestarios del Programa 54.A de la Consejería de Transformación Económica, Industria, Conocimiento y Universidades (1.560.415,66 euros):

- 1.139.293,00 euros referidos al 25% restante de la subvención para la construcción del Centro de Transferencia Empresarial "El Olivillo".
- 373.050,00 euros correspondientes a subvención para el CEIMAR.
- 39.572,66 euros de la Convocatoria Infraestructura Científica 2019 y 8.500,00 de un proyecto de Convocatoria para Investigación de 2010.

Si comparamos este dato con el existente a 31 de diciembre de 2020 (341.048,86 euros) para los programas presupuestarios 42J y 54A, la variación neta interanual ha sido positiva, aumentándose en

Universidad de Cádiz
Memoria del ejercicio terminado
al 31 de diciembre de 2021

1.219.366,80 euros, principalmente motivado por el importe mencionado en el párrafo anterior de la subvención pendiente del Centro de Transferencia Empresarial "El Olivillo".

Adicionalmente, a 31 de diciembre de 2021 existen 123.710,37 euros de otros programas de la Junta de Andalucía en fase AD pendiente del reconocimiento de la obligación de pago a favor de nuestra Institución.

Dado que la Universidad de Cádiz ya tenía reconocidos en ejercicio 2010 derechos a favor pendientes de cobro por un importe de 1.211,00 euros, los incrementos ajustados de los derechos a reconocer ascenderían 1.682.915,03 euros.

Desde el punto de vista de la recaudación, los derechos pendientes de cobro ajustados ascenderían a **4.481.725,63** euros.

(+) Obligaciones de Pago totales reconocidas por la Junta de Andalucía en 2021	136.865.566,17
(-) Pagos realizados en 2021	134.066.755,57
Pendiente de pago a 31 de diciembre 2021	2.798.810,60
(+) Fase AD pendiente fase O	1.684.126,03
(-) Derechos reconocidos por la UCA ejercicios anteriores	-1.211,00
Total pendiente de cobro ajustado	4.481.725,63

Toda vez que las subvenciones y ayudas citadas tendrían reflejo en los Capítulos 4 y 7 Subvenciones y Transferencias del Estado de Ingresos (operaciones de naturaleza no financiera), la Cuenta Financiera del año 2021 ajustada reflejaría una Necesidad de Financiación negativa por (-) 8.028.648,66 euros:

- Cuenta financiera Cuentas anuales. Necesidad de financiación: (-) 9.711.563,69 euros.
- Ajuste derivado de los nuevos derechos de cobro: (+) 1.682.915,03 euros.
- **Cuenta financiera ajustada. Necesidad de financiación: (-) 8.028.648,66 euros.**

Igualmente afectaría de forma positiva al Resultado Presupuestario Ajustado del ejercicio:

- Cuenta financiera Cuentas anuales. Resultado presupuestario: (-) 10.217.764,88 euros.
- Ajuste derivado de los nuevos derechos de cobro: (+) 1.682.915,03 euros.
- **Cuenta financiera ajustada. Resultado presupuestario ajustado: (-) 8.534.849,85 euros.**

Universidad de Cádiz
Memoria del ejercicio terminado
al 31 de diciembre de 2021

Las anteriores cuentas anuales que comprenden el balance al 31 de diciembre de 2021, la cuenta de resultado económico-patrimonial, el estado de flujos de efectivo, el estado de cambios en el patrimonio neto, el estado de liquidación de presupuesto y la memoria correspondiente al ejercicio anual terminado en dicha fecha han sido formuladas por el Gerente de la Universidad con fecha 20 de mayo de 2022.

**INFORME DE SEGUIMIENTO SOBRE EL COMPORTAMIENTO
ECONÓMICO-FINANCIERO DE LA UNIVERSIDAD DE CÁDIZ CON
RELACIÓN A LOS OBJETIVOS DE ESTABILIDAD PRESUPUESTARIA,
DEUDA Y SOSTENIBILIDAD FINANCIERA DURANTE EL EJERCICIO 2021**

24 de mayo de 2022

ANTECEDENTES

La Universidad de Cádiz licitó mediante procedimiento abierto la “Contratación de los servicios de una firma de auditoría para la realización de la auditoría de las cuentas anuales de la Universidad de Cádiz” relativos a los ejercicios finalizados el 31 de diciembre de 2021 y 2022 (prorrogables por acuerdo expreso de ambas partes, sin que la duración total del mismo, incluida la prórroga, pueda exceder de 3 años) (expediente EXP073/2021/19). Las bases de licitación que rigen dicha contratación incluyen la emisión de un informe de seguimiento sobre el comportamiento económico-financiero de la Universidad de Cádiz con relación a los objetivos de estabilidad presupuestaria, deuda y sostenibilidad financiera que se fijan para el conjunto de las Administraciones Públicas, y en particular, por la Comunidad Autónoma de Andalucía.

AUDIEST AUDITORES, S.A.P. resultó adjudicataria del contrato de prestación de servicios mencionado correspondiente a los ejercicios 2021 y 2022 (prorrogables por acuerdo expreso de ambas partes, sin que la duración total del mismo, incluida la prórroga, pueda exceder de 3 años)

El presente informe se refiere exclusivamente al análisis de las siguientes cuestiones: aprobación en equilibrio del presupuesto en operaciones no financieras, gastos con financiación afectada, capacidad/necesidad de financiación en términos del Sistema Europeo de Cuentas Nacionales y Regionales de la Unión Europea, límite máximo de gasto aprobado por la Universidad de Cádiz, endeudamiento financiero de la Universidad, sostenibilidad financiera y estados periódicos remitidos a la Comunidad Autónoma de Andalucía en relación al cumplimiento del objetivo de estabilidad presupuestaria.

La Universidad, de acuerdo con las manifestaciones escritas en este sentido, ha puesto a nuestra disposición cuanta información le ha sido requerida para la realización de nuestro trabajo.

Con fecha 24 de mayo de 2022 hemos emitido nuestro informe de auditoría de las cuentas anuales de la Universidad de Cádiz relativas al ejercicio anual terminado el 31 de diciembre de 2021, en el que hemos expresado una opinión favorable.

Este informe ha sido preparado en el contexto y con el objetivo anteriormente mencionado, para uso exclusivo de la Universidad, y, por consiguiente, no debe utilizarse para ninguna otra finalidad o ser distribuido a terceros.

Dado que este trabajo, por su naturaleza, no es una auditoría de cuentas ni se encuentra sometido al Real Decreto Legislativo 1/2011, de 1 de julio, por el que se aprueba el Texto Refundido de la Ley de Auditoría de Cuentas, no expresamos una opinión de auditoría en los términos previstos en la citada normativa.

INDICE

- 1 Dictamen sobre si el Presupuesto ha sido aprobado en equilibrio en operaciones no financieras
- 2 Análisis de los Gastos de Financiación Afectada y de los criterios aplicados para su cuantificación
- 3 Determinación sobre la base de los estados financieros de la magnitud capacidad/necesidad de financiación en términos del Sistema Europeo de Cuentas Nacionales y Regionales de la Unión Europea (SEC)
- 4 Dictamen sobre la adecuación de los gastos no financieros computables a 31 de diciembre de 2021 al límite máximo de gasto aprobado por la Universidad de Cádiz para esa anualidad
- 5 Dictamen sobre la sujeción del endeudamiento financiero de la Universidad de Cádiz a 31 de diciembre de 2021 al límite autorizado por la Comunidad Autónoma de Andalucía, así como capacidad de la Universidad de Cádiz para financiar sus compromisos de gasto presentes y futuros conforme al principio de sostenibilidad financiera
- 6 Estados periódicos de seguimiento y evaluación del cumplimiento del objetivo de estabilidad presupuestaria remitidos a la Comunidad Autónoma de Andalucía

1 Dictamen sobre si el Presupuesto ha sido aprobado en equilibrio en operaciones no financieras

De acuerdo con el Estado de Liquidación del Presupuesto al 31 de diciembre de 2021, documento que forma parte de las cuentas anuales auditadas de la Universidad de Cádiz a la citada fecha el detalle de las previsiones presupuestarias iniciales de ingresos de los capítulos 3 a 7 y de créditos presupuestarios iniciales de gastos de los capítulos 1 a 7 se presentan en siguiente cuadro:

Económica	Capítulo	Previsiones presupuestarias iniciales (miles de euros)
3	TASAS, PRECIOS PÚBLICOS Y OTROS INGRESOS	21.514
4	TRANSFERENCIAS CORRIENTES	144.263
5	INGRESOS PATRIMONIALES	70
7	TRANSFERENCIAS DE CAPITAL	6.274
Total previsiones presupuestarias iniciales de ingresos		172.121
1	GASTOS DEL PERSONAL	122.296
2	GASTOS CORRIENTES EN BIENES Y SERVICIOS.	20.510
3	GASTOS FINANCIEROS	175
4	TRANSFERENCIAS CORRIENTES	8.243
5	FONDO DE CONTINGENCIA Y OTROS IMPREVISTOS	240
6	INVERSIONES REALES	20.657
7	TRANSFERENCIAS DE CAPITAL	
Total previsiones presupuestarias iniciales de gastos		172.121
Superávit/(Déficit)		-

De acuerdo con el cuadro anterior, la Universidad aprobó el presupuesto en equilibrio en operaciones no financieras, al ser el importe de las previsiones presupuestarias iniciales de ingresos y gastos no financieros coincidentes.

2 Análisis de los Gastos de Financiación Afectada y de los criterios aplicados para su cuantificación

Como resultado del trabajo realizado no se han puesto de manifiesto circunstancias que pudieran ser indicativas de incumplimientos de la normativa aplicable en cuanto al tratamiento contable de los gastos con financiación afectada.

A estos efectos, y de acuerdo con el documento 8 de los Principios Contables Públicos de la IGAE se identificará como un gasto con financiación afectada a toda aquella unidad de gasto presupuestario que bien por su naturaleza o condiciones específicas, bien como consecuencia de convenios entre la entidad responsable de su ejecución y cualesquiera otras entidades, de carácter público o privado se financie, en todo o en parte, mediante



recursos concretos que en el caso de no realizarse el gasto presupuestario no podrían percibirse o, si se hubiesen percibido, deberían destinarse a la financiación de otras unidades de gasto de similar naturaleza o, en su caso, ser objeto de reintegro a los agentes que los aportaron.

Como notas que caracterizan a todo gasto con financiación afectada, y de acuerdo igualmente con el mencionado documento 8 de los Principios Contables Públicos de la IGAE se pueden señalar las siguientes:

- a) El gasto con financiación afectada, en el entorno de las administraciones públicas, es una figura de carácter presupuestario.
- b) Todo gasto con financiación afectada implica una unidad de gasto presupuestario, cualquiera que sea, y un conjunto de recursos presupuestarios específicos asociados a su financiación.
- c) La unidad de gasto a cuya financiación se encuentran afectados ciertos recursos debe ser susceptible de identificación, en términos genéricos o específicos, de conformidad con los criterios que se establezcan, en cada caso, en todos y cada uno de los periodos contables a los que se extienda su ejecución.
- d) Los ingresos afectados deberán aplicarse, necesariamente, a la financiación de la unidad de gasto a la que se destinan, de modo tal que de no realizarse aquélla no se recibirían dichos recursos o, en su caso, la entidad ejecutora quedaría obligada a su devolución o, previo acuerdo de los agentes económicos que los hubiesen aportado, a aplicarlos a otras unidades de gasto de similar naturaleza.
- e) El registro contable y la correspondiente imputación presupuestaria de los derechos y obligaciones que se deriven de la ejecución de un gasto con financiación afectada se efectuarán de acuerdo con los criterios de reconocimiento e imputación establecidos, respectivamente, en los documentos de Principios Contables Públicos números 2 «Derechos a cobrar e ingresos» y 3 «Obligaciones y gastos».
- f) Se entenderá por período de ejecución de todo gasto con financiación afectada el lapso de tiempo transcurrido entre el primero y el último acto de gestión que se realicen en relación con el mismo, ya procedan dichos actos del presupuesto de gastos o del de ingresos, cualquiera que sea el número de períodos contables que abarque.

Al 31 de diciembre de 2021, y según se detalla en las cuentas anuales auditadas de la Universidad de Cádiz, las desviaciones de financiación positivas acumuladas ascienden a 51.224 miles de euros y las desviaciones de financiación negativas acumuladas ascienden a 23.034 miles de euros.

3 Determinación sobre la base de los estados financieros de la magnitud capacidad/necesidad de financiación en términos del Sistema Europeo de Cuentas Nacionales y Regionales de la Unión Europea (SEC)

A partir de la diferencia entre los ingresos liquidados y obligaciones reconocidas en el ejercicio cerrado el 31 de diciembre de 2021 correspondientes a operaciones no financieras, y tras los ajustes que se derivan de la aplicación del manual del cálculo del déficit en contabilidad nacional adaptado a las comunidades autónomas, el cálculo del superávit/déficit del ejercicio cerrado en la mencionada fecha sería el siguiente.



	Miles de euros
Derechos reconocidos capítulos 3 a 7	171.847
Obligaciones reconocidas capítulos 1 a 7	-181.559
Derechos de capítulo 3 reconocidos en el ejercicio 2021 y pendientes de cobro al cierre del ejercicio.	-2.710
Derechos recaudados de capítulo 3 durante el ejercicio 2021 de presupuesto cerrado	2.241
Obligaciones correspondientes al ejercicio 2021 reconocidas en ejercicio posterior	-156
Obligaciones reconocidas en el ejercicio 2021 correspondientes a ejercicios anteriores	181
Déficit/Superávit en términos de contabilidad nacional	-10.156

Como se detalla en el cuadro anterior la Universidad ha incurrido en un déficit en términos de contabilidad nacional de 10.156 miles de euros. El artículo 21 de la Ley Orgánica 2/2012, establece la necesidad de la elaboración de un plan económico-financiero en caso de incumplimiento del objetivo de estabilidad presupuestaria. No obstante, la propia Ley en su preámbulo, cuando se refiere al déficit, dice literalmente que *“todas las Administraciones Públicas deben presentar equilibrio o superávit, sin que puedan incurrir en déficit estructural”*. En este punto hay que hacer constar las siguientes circunstancias:

- La primera de ella es el importe de los créditos gastados con remanente de tesorería no afectado durante el ejercicio 2021 y que asciende a la cifra de 29.210 miles de euros.
- En segundo lugar, el efecto neto de las desviaciones positivas y negativas de financiación del ejercicio ascienden a 9.677 miles de euros.
- Tomando en consideración los dos hechos descritos anteriormente, y tal y como se muestra en el estado del resultado presupuestario incluido en las cuentas anuales auditadas de la Universidad de Cádiz relativas al ejercicio 2021, el superávit del ejercicio asciende a 28.669 miles de euros.
- Finalmente comentar que el remanente de tesorería no afectado al cierre de 2021 según las cuentas anuales auditadas de la Universidad de Cádiz asciende a 26.351 miles de euros.

Estas circunstancias son indicativas de que la Universidad de Cádiz no se encuentra en una situación de déficit estructural.

4 Dictamen sobre la adecuación de los gastos no financieros computables a 31 de diciembre de 2021 al límite máximo de gasto aprobado por la Universidad de Cádiz para esa anualidad

Mediante acuerdo del Consejo Social de 22 de diciembre de 2020 se aprueba el límite máximo de gasto de la Universidad de Cádiz para el ejercicio 2021. En el citado Acuerdo se expresa literalmente *“El límite máximo de gastos de la Universidad de Cádiz para el ejercicio 2021 ascenderá a 204.559 miles de euros, fijándose el límite máximo del gasto no financiero en 204.087 miles de euros”*. De acuerdo con el estado de liquidación del presupuesto relativo al ejercicio



finalizado el 31 de diciembre de 2021 e incluido en las cuentas anuales auditadas, las obligaciones reconocidas en los capítulos 1 a 7 ascienden a 181.559 miles de euros, por lo que no se rebasa el límite máximo aprobado en los acuerdos mencionados con anterioridad.

5 Dictamen sobre la sujeción del endeudamiento financiero de la Universidad de Cádiz a 31 de diciembre de 2021 al límite autorizado por la Comunidad Autónoma de Andalucía, así como capacidad de la Universidad de Cádiz para financiar sus compromisos de gasto presentes y futuros conforme al principio de sostenibilidad financiera.

De acuerdo con el artículo 4.2 de la Ley Orgánica 2/2012, de 27 de abril, de Estabilidad Presupuestaria y Sostenibilidad Financiera *“se entenderá por sostenibilidad financiera la capacidad para financiar compromisos de gasto presentes y futuros dentro de los límites de déficit, deuda pública y morosidad de deuda comercial conforme a lo establecido en esta Ley, la normativa sobre morosidad y en la normativa europea”*.

El artículo 13 de la mencionada Ley Orgánica, en relación a la Instrumentación del principio de sostenibilidad financiera establece los límites de emisión de deuda pública y contracción de crédito.

Por otro lado, el artículo 90 del Texto Refundido de la Ley Andaluza de Universidades establece que la Consejería competente en materia de hacienda fijará un límite de endeudamiento anual para el conjunto de las Universidades públicas andaluzas. Por su parte, la Consejería competente en materia de Universidades fijará el límite de endeudamiento anual para cada una de ellas en el plazo máximo de un mes desde que se fije el límite de endeudamiento anual conjunto, previo informe del Consejo Andaluz de Universidades. Transcurrido dicho plazo sin pronunciamiento expreso, será la Consejería competente en materia de hacienda la que lo fije.

A la fecha de emisión de este informe la última referencia en cuanto a límite de endeudamiento para la Universidad de Cádiz data del Convenio entre la Consejería de Economía y Hacienda, la Consejería de Educación y Ciencia y las Universidades Públicas de Andalucía, para el saneamiento de su situación financiera de 3 de julio de 2003. En dicho Convenio se autorizó un endeudamiento adicional a la fecha de firma del Convenio de 52.434 miles de euros para la Universidad de Cádiz cifrándose en 18.571 miles de euros las necesidades de endeudamiento financiero para el ejercicio 2013 (último año previsto en el escenario presupuestario proyectado para la Universidad de Cádiz en el mencionado Convenio).

De acuerdo con el balance de situación al 31 de diciembre de 2021, que forma parte de las cuentas anuales auditadas de la Universidad de Cádiz, el endeudamiento financiero asciende a un total de 387.323,60 euros, clasificados a largo plazo, siendo por tanto la cifra de endeudamiento financiero inferior a la contemplada para el cierre del año 2013 en el Convenio citado en el párrafo anterior.

Por su parte el artículo 13.6 de la Ley Orgánica 2/2012, de 27 de abril, de Estabilidad Presupuestaria y Sostenibilidad Financiera establece que las Administraciones Públicas deberán publicar su periodo medio de pago a proveedores.



A tales efectos, y en relación a la información relativa a la previsión de pago a proveedores se incluye en el documento B70 anexo (este documento forma parte de los Estados periódicos de seguimiento y evaluación del cumplimiento del objetivo de estabilidad presupuestaria remitidos a la Comunidad Autónoma de Andalucía) a este informe el detalle de los pagos (tanto de carácter mensual como acumulado de los doce últimos meses) efectuado por la Universidad de Cádiz. El mencionado documento muestra que de un total de pagos realizados en los doce últimos meses (y que asciende a 44.555,79 miles de euros), un importe de 2.153,53 miles de euros ha sido pagado en un plazo superior a 30 días desde la fecha de entrada de la factura. De acuerdo asimismo con el documento B70 anexo, las ratios relativos a período medio de los pagos globales realizados a proveedores en los últimos 12 meses, así como el período medio de pago de la Universidad de Cádiz se encuentran dentro del plazo de 30 días desde el registro administrativo de la factura establecido en la legislación vigente.

De acuerdo asimismo con el citado artículo 13.6 de la Ley Orgánica 2/2012, las Administraciones Públicas deberán disponer de un plan de tesorería que incluirá, al menos, información relativa a la previsión de pago a proveedores de forma que se garantice el cumplimiento del plazo máximo que fija la normativa sobre morosidad. Durante el transcurso de nuestro trabajo hemos tenido evidencia de la elaboración de un Plan de Disposición de Fondos de la Tesorería (se nos ha facilitado a instancias de nuestra petición el del mes de diciembre) por parte de Área de Economía en el que se establece la prelación de pagos a partir del saldo de tesorería disponible al inicio del mes. El mencionado Plan de Disposición de Fondos presenta adicionalmente la estimación de cobros y pagos de la Universidad de Cádiz, en la que se presenta una disponibilidad de fondos líquidos positiva hasta finales del primer trimestre del año 2022.

6. Estados periódicos de seguimiento y evaluación del cumplimiento del objetivo de estabilidad presupuestaria remitidos a la Comunidad Autónoma de Andalucía

Hemos verificado que los datos contenidos en los estados periódicos de seguimiento y evaluación del cumplimiento del objetivo de estabilidad presupuestaria anexos a este documento concuerdan con los datos incluidos en los desgloses de las cuentas anuales auditadas de la Universidad de Cádiz relativas al ejercicio finalizado el 31 de diciembre de 2021.

AUDIEST AUDITORES, S. A. P.

Inscrita en el ROAC con el nº S0451

74338326A JUAN

ORTIZ (R:

A30080469)

Firmado digitalmente por
74338326A JUAN ORTIZ (R:
A30080469)
Fecha: 2022.05.24 12:43:11
+02'00'

Juan Ortiz Martínez

Socio-auditor de cuentas y nº de ROAC 11.619

24 de mayo de 2022

UNIVERSIDAD DE CADIZ
ESTADO DEL RESULTADO PRESUPUESTARIO
31/12/2021

(en miles de euros)

EJERCICIO 2021

CAPITULOS PRESUPUESTO DE INGRESOS		DERECHOS RECONOCIDOS NETOS	CAPITULOS PRESUPUESTO DE GASTOS		OBLIGACIONES RECONOCIDAS NETAS
I.	IMPUESTOS DIRECTOS		I.	GASTOS DE PERSONAL	118.429
II.	IPUESTOS INDIRECTOS		II.	COMPRA DE BIENES Y SERVICIOS	17.291
III.	TASAS Y OTROS INGRESOS	22.717	III.	INTERESES	173
IV.	TRANSFERENCIAS CORRIENTES	136.555	IV.	TRANSFERENCIAS CORRIENTES	7.118
V.	INGRESOS PATRIMONIALES	192			
TOTAL OPERACIONES CORRIENTES		159.464	TOTAL OPERACIONES CORRIENTES		143.010
DESAHORRO		0	AHORRO		16.454
VI.	ENAJENACIÓN DE INVERSIONES REALES	0	VI.	INVERSIONES REALES	38.320
VII.	TRANFERENCIAS DE CAPITAL	12.383	VII.	TRANSFERENCIAS DE CAPITAL	228
TOTAL OPERACIONES DE CAPITAL		12.383	TOTAL OPERACIONES DE CAPITAL		38.548
NECESIDAD DE FINANCIACIÓN		9.712	CAPACIDAD DE FINANCIACIÓN		0
VIII.	ACTIVOS FINANCIEROS	37	VIII.	ACTIVOS FINANCIEROS	74
			RESULTADO PRESUPUESTARIO		-9.749
IX.	PASIVOS FINANCIEROS	0	IX.	PASIVOS FINANCIEROS	469
			VARIACIÓN NETA DE PASIVOS FINANCIEROS		-469
			SALDO PRESUPUESTARIO DEL EJERCICIO		-10.218
			CRÉDITOS GASTADOS FINANCIADOS CON REMANENTE DE TESORERÍA		29.211
			(-) DESVIACIONES DE FINANCIACIÓN POSITIVAS POR RECURSOS DEL EJERCICIO EN GASTOS CON FINANCIACIÓN AFECTADA		-17.536
			(+) DESVIACIONES DE FINANCIACIÓN NEGATIVAS EN GASTOS CON FINANCIACIÓN AFECTADA		27.213
			SUPERÁVIT O DÉFICIT DE FINANCIACIÓN DEL EJERCICIO		28.670

UNIVERSIDAD DE CADIZ

(en miles de euros)

ESTADO DE LA TESORERÍA

31/12/2021

EJERCICIO 2021

CONCEPTO	IMPORTES	
1- COBROS		214.778
DEL PRESUPUESTO CORRIENTE	167.511	
DE PRESUPUESTOS CERRADOS	6.770	
DE OPERACIONES NO PRESUPUESTARIAS	40.504	
Ajuste IVA repercutido anulaciones compensación, insolvencias y otras	-7	
2- PAGOS		227.002
DEL PRESUPUESTO CORRIENTE	178.675	
DE PRESUPUESTOS CERRADOS	3.539	
DE OPERACIONES NO PRESUPUESTARIAS	44.788	
3- FLUJO NETO DE TESORERÍA DEL EJERCICIO (1-2)		-12.224
4- SALDO INICIAL DE TESORERÍA		85.185
5- SALDO FINAL DE TESORERÍA DEL EJERCICIO (3+4)		72.961

UNIVERSIDAD DE CADIZ

(en miles de euros)

ESTADO DE REMANENTE DE TESORERÍA

31/12/2021

EJERCICIO 2021

CONCEPTOS	IMPORTES	
1. (+) Derechos pendientes de cobro		13.119
▪ (+) del Presupuesto corriente	4.373	
▪ (+) de Presupuestos cerrados	3.531	
▪ (+) de operaciones no presupuestarias	5.216	
▪ (-) cobros realizados pendientes de aplicación definitiva	0	
2. (-) Obligaciones pendientes de pago		7.353
▪ (+) del Presupuesto corriente	3.426	
▪ (+) de Presupuestos cerrados	0	
▪ (+) de Devoluciones de ingresos	6	
▪ (+) de operaciones no presupuestarias	3.920	
▪ (-) pagos realizados pendientes de aplicación definitiva	0	
3. (+) Fondos líquidos		72.961
I Remanente de Tesorería afectado		51.225
II Remanente de Tesorería no afectado		26.352
III Saldos de dudoso cobro		1.151
Remanente de Tesorería total (1-2+3) = (I+II)		78.728

UNIVERSIDAD DE CÁDIZ
ESTADO DE MODIFICACIONES DE CRÉDITO
PERÍODO 31/12/2021

Ejercicio 2021

(miles de euros)

ART.	DENOMINACIÓN	CRED.EXTRAORD. AMPL.CREDITOS	TRANSF. POS TRANSF. NEG	INCORP.RMTE	GENERACIONES	OTRAS MODIF.	TOTAL MODF.
Capítulo I GASTOS DEL PERSONAL		0	-23	102	45	0	125
11	PERSONAL EVENTUAL	0	0	0	0	0	0
12	FUNCIONARIOS	0	23	56	8	0	87
13	LABORALES	0	-10	10	30	0	30
14	OTRO PERSONAL	0	0	0	0	0	0
15	INCENTIVOS AL RENDIMIENTO .	0	-56	27	7	0	-22
16	CUOTAS, PRESTACIONES Y GASTOS SOCIALES A CARGO DEL EMPLEA	0	20	9	0	0	29
Capítulo II GASTOS CORRIENTES EN BIENES Y SERVICIOS.		0	-2.538	9.167	6.961	-1.744	11.847
20	ARRENDAMIENTOS Y CANONES	0	1	0	0	0	1
21	REPARACIONES, MANTENIMIENTO Y CONSERVACION	0	109	982	1.841	0	2.932
22	MATERIAL, SUMINISTROS Y OTROS	0	-2.588	7.356	5.093	-1.719	8.142
23	INDEMNIZACIONES POR RAZON DEL SERVICIO	0	-60	829	27	-25	772
Capítulo III GASTOS FINANCIEROS		0	23	0	0	-2	21
30	DE DEUDA PUBLICA EN MONEDA NACIONAL	0	0	0	0	0	0
31	DE PRESTAMOS EN MONEDA NACIONAL	0	0	0	0	0	0
32	DE DEUDA PUBLICA EN MONEDA EXTRANJERA	0	0	0	0	0	0
33	DE PRESTAMOS EN MONEDA EXTRANJERA	0	0	0	0	0	0
34	DE DEPOSITOS, FIANZAS Y OTROS	0	23	0	0	-2	21
Capítulo IV TRANSFERENCIAS CORRIENTES		0	696	4.165	6.814	-6.013	5.662
40	A LA ADMINISTRACION GENERAL DEL ESTADO	0	0	0	0	0	0
41	A ORGANISMOS AUTONOMOS	0	0	0	0	0	0
42	A LA SEGURIDAD SOCIAL	0	0	0	0	0	0
44	A EMPRESAS PUBLICAS Y OTROS ENTES PUBLICOS	0	343	12	38	0	393
45	A LAS COMUNIDADES AUTONOMAS	0	0	0	0	0	0
46	A CORPORACIONES LOCALES	0	0	0	0	0	0
47	A EMPRESAS PRIVADAS	0	7	0	0	0	7
48	A FAMILIAS E INSTITUCIONES SIN FINES DE LUCRO	0	382	4.114	5.206	-6.013	3.689
49	AL EXTERIOR.	0	-37	39	1.570	0	1.573
Capítulo V FONDO DE CONTINGENCIA Y OTROS IMPREVISTOS		0	0	0	0	0	0
50	DOTACIÓN AL FONDO DE CONTINGENCIA DE EJECUCIÓN PRESUPUES	0	0	0	0	0	0

CUADRO 4

ART.	DENOMINACIÓN	CRED.EXTRAORD. AMPL.CREDITOS	TRANSF. POS TRANSF. NEG	INCORP.RMTE	GENERACIONES	OTRAS MODIF.	TOTAL MODF.
Capítulo VI INVERSIONES REALES		0	1.422	47.594	32.821	-10.736	71.101
60	INVERSION NUEVA. PLAN PROPIO	0	3.058	3.861	619	0	7.537
62	PLAN PLURIANUAL DE INVERSIONES. INVERSIÓN NUEVA	0	-141	1.432	900	0	2.191
64	GASTOS DE INVERSIONES DE CARACTER INMATERIAL	0	-1.055	39.327	29.521	-10.736	57.058
66	INVERSIÓN DE REPOSICIÓN. PLAN PROPIO	0	-440	2.973	1.780	0	4.314
68	PLAN PLURIANUAL DE INVERSIONES, INVERSION REPOSICION	0	0	0	0	0	0
Capítulo VII TRANSFERENCIAS DE CAPITAL		0	222	8	0	0	230
70	A LA ADMINISTRACION GENERAL DEL ESTADO	0	0	0	0	0	0
71	A ORGANISMOS AUTONOMOS ADMINISTRATIVOS	0	0	0	0	0	0
72	A LA SEGURIDAD SOCIAL	0	0	0	0	0	0
74	A EMPRESAS PUBLICAS Y OTROS ENTES PUBLICOS	0	6	0	0	0	6
75	A LAS COMUNIDADES AUTÓNOMAS	0	0	0	0	0	0
76	A CORPORACIONES LOCALES	0	0	0	0	0	0
77	A EMPRESAS PRIVADAS	0	0	0	0	0	0
78	A FAMILIAS E INSTITUCIONES SIN FINES DE LUCRO	0	6	0	0	0	6
79	AL EXTERIOR	0	209	8	0	0	217
Capítulo VIII ACTIVOS FINANCIEROS		0	1	76	14	-183	-92
81	ADQUISICIÓN DE OBLIGACIONES Y BONOS FUERA DEL SECTOR PÚBLIC	0	0	0	0	0	0
83	CONCESION DE PRESTAMOS	0	0	76	14	-183	-93
84	CONSTITUCIÓN DE DEPÓSITOS Y FIANZAS	0	0	0	0	0	0
85	ADQUISICIÓN DE ACCIONES Y PARTICIPACIONES DEL SECTOR PÚBLIC	0	0	0	0	0	0
86	ADQUISICIÓN DE ACCIONES Y PARTICIPACIONES FUERA SECTOR PÚBLI	0	1	0	0	0	1
87	APORTACIONES PATRIMONIALES	0	0	0	0	0	0
Capítulo IX PASIVOS FINANCIEROS.		0	197	0	0	0	197
91	AMORTIZACIÓN PRÉSTAMOS EN MONEDA NACIONAL	0	197	0	0	0	197
TOTAL GENERAL		0	0	61.112	46.656	-18.678	89.090

UNIVERSIDAD DE CÁDIZ
LIQUIDACIÓN DEL PRESUPUESTO DE GASTOS
PERÍODO 31/12/2021

Ejercicio **2021**

(miles de euros)

ART.	EXPLICACIÓN DEL GASTO	CRÉDITO	MODIFICACIÓN	CRÉDITO	GASTOS	OBLIGACIONES	PAGOS	PENDIENTE DE		ESTADO DE	
		INICIAL	CRÉDITO	DEFINITIVO	COMPROMETIDOS	RECONOCIDAS	REALIZADOS	PAGO (6)=(4-5)	% (6)/(4)	REALIZACIÓN(7)=(3-4)	% (7)/(3)
		(1)	(2)	3=(1+2)	(4)	(5)	(5)	Euros		Euros	
	Capítulo I GASTOS DEL PERSONAL	122.296	125	122.421	118.443	118.429	117.099	1.330	1%	3.992	3%
110	RETRIBUCIONES BÁSICAS Y OTRAS REMUNERACIONES PERS. EVENTUAL	0	0	0	0	0	0	0	0%	0	0%
120	RETRIBUCIONES BÁSICAS PERSONAL FUNCIONARIO	24.003	154	24.157	23.033	23.033	23.033	0	0%	1.124	5%
121	RETRIBUCIONES COMPLEMENTARIAS PERSONAL FUNCIONARIO	35.017	-67	34.950	31.767	31.767	31.767	0	0%	3.183	9%
122	RETRIBUCIONES EN ESPECIE PERSONAL FUNCIONARIO	0	0	0	0	0	0	0	0%	0	0%
128	RETRIBUCIONES DE FUNCIONARIOS EN PRACTICAS	0	0	0	0	0	0	0	0%	0	0%
130	RETRIBUCIONES BÁSICAS PERSONAL LABORAL FIJO	14.087	0	14.087	12.495	12.495	12.495	0	0%	1.592	11%
131	OTRAS REMUNERACIONES PERSONAL LABORAL FIJO	5.706	0	5.706	4.059	4.059	4.059	0	0%	1.647	29%
132	RETRIBUCIONES EN ESPECIE PERSONAL LABORAL FIJO	0	0	0	0	0	0	0	0%	0	0%
134	PERSONAL LABORAL EVENTUAL	13.180	30	13.210	17.793	17.793	17.793	0	0%	-4.583	-35%
144	RETRIBUCIONES DE AYUDANTES DE UNIVERSIDAD LRU REGIMEN TRANS	0	0	0	0	0	0	0	0%	0	0%
145	RETRIBUCIONES DE ASOCIADOS LRU REGIMEN TRANSITORIO	0	0	0	0	0	0	0	0%	0	0%
146	RETRIBUCIONES DE ASOCIADOS DE CIENCIAS DE LA SALUD LRU R.T.	0	0	0	0	0	0	0	0%	0	0%
147	RETRIBUCIONES DE PROFESORES VISITANTES LRU	0	0	0	0	0	0	0	0%	0	0%
148	RETRIBUCIONES DE PROFESORES EMÉRITOS LRU	0	0	0	0	0	0	0	0%	0	0%
149	RETRIBUCIONES DE OTRO PROFESORADO LRU REG. TRANSITORIO	0	0	0	0	0	0	0	0%	0	0%
150	PRODUCTIVIDAD	12.580	-131	12.449	12.128	12.128	12.128	0	0%	320	3%
151	GRATIFICACIONES	173	110	283	448	448	448	0	0%	-165	-58%
152	HORAS EXTRAORDINARIAS	0	0	0	2	2	2	0	0%	-2	0%
159	OTROS INCENTIVOS AL RENDIMIENTO	0	0	0	0	0	0	0	0%	0	0%
160	CUOTAS SOCIALES	16.735	3	16.738	15.912	15.912	14.583	1.330	8%	826	5%
162	PRESTACIONES Y GASTOS SOCIALES DEL PERSONAL	815	26	842	805	790	790	0	0%	52	6%
	Capítulo II GASTOS CORRIENTES EN BIENES Y SERVICIOS.	20.510	11.847	32.356	17.795	17.291	16.537	754	4%	15.065	47%
200	ARRENDAMIENTO DE TERRENOS Y BIENES NATURALES.	0	0	0	0	0	0	0	0%	0	0%
202	ARRENDAMIENTO DE EDIFICIOS Y OTRAS CONSTRUCCIONES	32	0	32	29	29	29	0	0%	3	8%
203	ARRENDAMIENTO DE MAQUINARIA, INSTALACIONES Y UTILLAJE	0	0	0	0	0	0	0	0%	0	0%
204	ARRENDAMIENTO DE ELEMENTOS DE TRANSPORTE	1	0	1	20	20	20	0	0%	-20	-2305%
205	ARRENDAMIENTO DE MOBILIARIO Y ENSERES.	28	-1	26	8	8	8	0	0%	18	70%
206	ARRENDAMIENTO DE SISTEMAS PARA PROCESOS DE INFORMACION	19	2	20	71	71	71	0	0%	-51	-252%
208	ARRENDAMIENTO DE OTRO INMOVILIZADO MATERIAL.	0	0	0	18	18	18	0	0%	-18	0%
209	CANONES.	3	0	3	0	0	0	0	0%	3	100%
210	INFRAESTRUCTURA Y BIENES DE USO GENERAL	0	0	0	1	1	1	0	0%	-1	0%
211	TERRENOS Y BIENES NATURALES	0	0	0	2	2	2	0	0%	-2	0%
212	EDIFICIOS Y OTRAS CONSTRUCCIONES	685	2.260	2.945	603	603	583	21	3%	2.342	80%
213	MAQUINARIA, INSTALACIONES Y UTILLAJE	696	198	894	902	867	821	46	5%	27	3%
214	ELEMENTOS DE TRANSPORTE	9	2	11	37	37	37	0	0%	-26	-248%
215	MOBILIARIO Y ENSERES	45	36	81	60	60	60	0	0%	21	26%

ART.	EXPLICACIÓN DEL GASTO	CRÉDITO	MODIFICACIÓN	CRÉDITO	GASTOS	OBLIGACIONES	PAGOS	PENDIENTE DE		ESTADO DE	
		INICIAL	CRÉDITO	DEFINITIVO	COMPROMETIDOS	RECONOCIDAS	REALIZADOS	PAGO (6)=(4-5)		REALIZACIÓN(7)=(3-4)	
		(1)	(2)	3=(1+2)		(4)	(5)	Euros	% (6)/(4)	Euros	% (7)/(3)
216	SISTEMAS PARA PROCESOS DE INFORMACION	675	456	1.131	667	633	628	5	1%	498	44%
219	OTRO INMOVILIZADO MATERIAL	20	-19	1	26	26	26	0	0%	-26	-4940%
220	MATERIAL OFICINA	608	684	1.292	1.065	1.046	1.033	14	1%	246	19%
221	SUMINISTROS	0	11	11	0	0	0	0	0%	11	100%
22100	ENERGIA ELECTRICA	1.770	-26	1.744	1.340	1.340	1.340	0	0%	403	23%
22101	AGUA	322	0	322	301	301	282	19	6%	21	7%
22102	GAS	98	5	103	66	66	66	0	0%	36	35%
22103	COMBUSTIBLE	22	14	36	43	30	30	0	0%	6	15%
22104	VESTUARIO	0	0	0	28	28	28	0	0%	-28	0%
22105	PRODUCTOS ALIMENTICIOS	30	-30	0	0	0	0	0	0%	0	0%
22106	PRODUCTOS FARMACEUTICOS Y MATERIAL SANITARIO	51	301	352	29	29	29	0	0%	323	92%
22107	MATERIAL DOCENTE	966	127	1.093	434	434	434	0	0%	660	60%
22108	MATERIAL DEPORTIVO Y CULTURAL	36	0	36	13	13	13	0	0%	23	63%
22110	MATERIAL PARA REPARACIONES DE EDIFICIOS Y OTRAS CONSTRUCCION	26	0	26	43	43	43	0	0%	-17	-65%
22111	REPUESTOS DE MAQUINARIA, UTILLAJE Y ELEMENTOS DE TRANSPORTE	30	0	30	9	9	9	0	0%	20	69%
22112	MATERIAL ELECTRONICO, ELECTRICO Y DE COMUNICACIONES	25	46	71	93	93	87	6	7%	-22	-31%
22199	OTROS SUMINISTROS	627	-143	484	346	346	346	0	0%	138	29%
222	COMUNICACIONES	278	-31	247	360	270	232	38	14%	-23	-10%
223	TRANSPORTES	189	37	226	132	85	85	0	0%	141	62%
224	PRIMAS DE SEGUROS	183	23	206	223	223	223	0	0%	-16	-8%
225	TRIBUTOS	51	38	89	144	144	144	0	0%	-55	-62%
22601	ATENCIONES PROTOCOLARIAS Y REPRESENTATIVAS	36	-26	10	58	58	57	0	1%	-48	-506%
22602	INFORMACION, DIVULGACION Y PUBLICIDAD	608	-239	370	333	319	314	5	2%	51	14%
22603	JURIDICOS, CONTENCIOSOS	60	3	63	174	174	174	0	0%	-110	-174%
22604	GASTOS DE FORMACION Y PERFECCIONAMIENTO DEL PERSONAL	306	237	543	80	80	80	0	0%	463	85%
22606	REUNIONES, CONFERENCIAS Y CURSOS	694	43	736	594	594	592	2	0%	142	19%
22607	OPOSICIONES Y PRUEBAS SELECTIVAS	5	0	5	0	0	0	0	0%	5	100%
22608	PREMIOS, CONCURSOS Y CERTAMENES	7	58	65	23	23	23	0	0%	43	65%
22609	ACTIVIDADES CULTURALES	557	-301	256	144	144	144	0	0%	112	44%
22610	ACTIVIDADES DEPORTIVAS	345	-257	88	54	54	54	0	0%	34	39%
22611	GASTOS DE ASESORAMIENTO	0	0	0	0	0	0	0	0%	0	0%
22699	OTROS	2.072	7.129	9.201	1.187	1.187	1.181	6	0%	8.015	87%
22700	LIMPIEZA Y ASEO	4.159	-4	4.155	3.956	3.956	3.624	333	8%	199	5%
22701	SEGURIDAD	700	24	724	1.084	1.019	910	109	11%	-295	-41%
22702	VALORACIONES Y PERITAJES	3	0	3	2	2	2	0	0%	1	29%
22703	POSTALES O SIMILARES	7	0	7	16	16	16	0	0%	-9	-140%
22704	CUSTODIA, DEPOSITO Y ALMACENAJE	0	0	0	0	0	0	0	0%	0	0%
22705	PROCESOS ELECTORALES	0	0	0	0	0	0	0	0%	0	0%
22706	ESTUDIOS Y TRABAJOS TECNICOS	2.018	283	2.300	1.785	1.620	1.553	67	4%	680	30%
22707	EDICION DE PUBLICACIONES	32	67	99	84	84	77	7	8%	15	15%
22708	SERVICIOS DE JARDINERÍA	200	-19	181	185	181	166	15	8%	0	0%
22799	OTROS	782	86	868	588	569	508	61	11%	300	34%
230	DIETAS	156	413	569	151	151	151	0	0%	417	73%
231	LOCOMOCION	225	359	584	173	173	173	0	0%	411	70%

ART.	EXPLICACIÓN DEL GASTO	CRÉDITO	MODIFICACIÓN	CRÉDITO	GASTOS	OBLIGACIONES	PAGOS	PENDIENTE DE		ESTADO DE	
		INICIAL	CRÉDITO	DEFINITIVO	COMPROMETIDOS	RECONOCIDAS	REALIZADOS	PAGO (6)=(4-5)		REALIZACIÓN(7)=(3-4)	
		(1)	(2)	3=(1+2)	(4)	(4)	(5)	Euros	% (6)/(4)	Euros	% (7)/(3)
232	TRASLADO	0	0	0	0	0	0	0	0%	0	0%
233	OTRAS INDEMNIZACIONES	15	0	15	8	8	8	0	0%	7	48%
234	ASISTENCIA A ORGANOS COLEGIADOS	0	0	0	0	0	0	0	0%	0	0%
	Capítulo III GASTOS FINANCIEROS	175	21	197	173	173	171	2	1%	24	12%
300	INTERESES DE OBLIGACIONES Y BONOS EN MONEDA NACIONAL	0	0	0	0	0	0	0	0%	0	0%
301	GASTOS DE EMISION, MODIFICACION Y CANCELACION	0	0	0	0	0	0	0	0%	0	0%
309	OTROS GASTOS FINANCIEROS	0	0	0	0	0	0	0	0%	0	0%
310	INTERESES	1	0	1	1	1	1	0	0%	0	0%
311	GASTOS DE EMISION, MODIFICACION Y CANCELACION	0	0	0	0	0	0	0	0%	0	0%
319	OTROS GASTOS FINANCIEROS	0	0	0	0	0	0	0	0%	0	0%
320	INTERESES DE OBLIGACIONES Y BONOS EN MONEDA EXTRANJERA	0	0	0	0	0	0	0	0%	0	0%
321	GASTOS DE EMISION, MODIFICACION Y CANCELACION	0	0	0	0	0	0	0	0%	0	0%
329	OTROS GASTOS FINANCIEROS	0	0	0	0	0	0	0	0%	0	0%
330	INTERESES	0	0	0	0	0	0	0	0%	0	0%
331	GASTOS DE EMISION, MODIFICACION Y CANCELACION	0	0	0	0	0	0	0	0%	0	0%
339	OTROS GASTOS FINANCIEROS	0	0	0	0	0	0	0	0%	0	0%
340	INTERESES DE DEPOSITOS	0	0	0	0	0	0	0	0%	0	0%
341	INTERESES DE FIANZAS	0	0	0	0	0	0	0	0%	0	0%
342	INTERESES DE DEMORA	140	22	162	151	151	149	2	1%	11	7%
349	OTROS GASTOS FINANCIEROS	35	-1	34	21	21	21	0	0%	13	38%
	Capítulo IV TRANSFERENCIAS CORRIENTES	8.243	5.662	13.905	7.118	7.118	7.087	30	0%	6.788	49%
400	AL MINISTERIO DE EDUCACIÓN, CULTURA Y DEPORTES	0	0	0	0	0	0	0	0%	0	0%
401	A OTROS MINISTERIOS	0	0	0	0	0	0	0	0%	0	0%
405	A CONSORCIOS	0	0	0	0	0	0	0	0%	0	0%
410	A ORGANISMOS AUTONOMOS ESTATALES	0	0	0	0	0	0	0	0%	0	0%
411	A ORGANISMOS AUTONOMOS DE LA JUNTA DE ANDALUCIA	48	0	48	0	0	0	0	0%	48	0%
412	A OTROS ORGANISMOS AUTONOMOS	0	0	0	0	0	0	0	0%	0	0%
440	A SOCIEDADES MERCANTILES, ENTIDADES Y OTROS ENTES PUBLICOS	0	0	0	0	0	0	0	0%	0	0%
441	A UNIVERSIDADES PUBLICAS	0	355	355	355	355	355	0	0%	0	0%
445	A CONSORCIOS	839	38	877	877	877	877	0	0%	0	0%
450	A LA COMUNIDAD AUTONOMA DE ANDALUCIA	0	0	0	0	0	0	0	0%	0	0%
451	A OTRAS COMUNIDADES AUTONOMAS	0	0	0	0	0	0	0	0%	0	0%
460	A DIPUTACIONES Y CABILDOS INSULARES	0	0	0	0	0	0	0	0%	0	0%
461	A AYUNTAMIENTOS	0	0	0	0	0	0	0	0%	0	0%
469	A CONSORCIOS	0	0	0	0	0	0	0	0%	0	0%
470	A ENTIDADES FINANCIERAS	0	0	0	0	0	0	0	0%	0	0%
471	A OTRAS EMPRESAS PRIVADAS	0	7	7	7	7	7	0	0%	0	0%
480	BECAS Y AYUDAS PROPIAS A ESTUDIANTES	1.157	1.053	2.210	884	884	882	3	0%	1.326	60%
481	BECAS Y AYUDAS A ESTUDIANTES CON FINANCIACION EXTERNA	520	-40	479	487	487	459	28	6%	-7	-2%
482	OTRAS BECAS Y AYUDAS PROPIAS DE LA UNIVERSIDAD	71	266	337	74	74	74	0	0%	262	78%
483	OTRAS BECAS Y AYUDAS CON FINANCIACION EXTERNA	5.068	2.148	7.217	2.326	2.326	2.326	0	0%	4.890	68%
484	CONVENIOS CON OTRAS INSTITUCIONES	1	0	1	1	1	1	0	0%	0	0%

ART.	EXPLICACIÓN DEL GASTO	CRÉDITO	MODIFICACIÓN	CRÉDITO	GASTOS	OBLIGACIONES	PAGOS	PENDIENTE DE		ESTADO DE	
		INICIAL	CRÉDITO	DEFINITIVO	COMPROMETIDOS	RECONOCIDAS	REALIZADOS	PAGO (6)=(4-5)		REALIZACIÓN(7)=(3-4)	
		(1)	(2)	3=(1+2)		(4)	(5)	Euros	% (6)/(4)	Euros	% (7)/(3)
485	A OTRAS INSTITUCIONES SIN FINES DE LUCRO	540	261	801	672	672	672	0	0%	129	16%
489	OTRAS AYUDAS Y SUBVENCIONES	0	0	0	0	0	0	0	0%	0	0%
490	AL EXTERIOR	0	0	0	0	0	0	0	0%	0	0%
491	CUOTAS Y CONTRIBUCIONES A ORGANISMOS INTERNACIONALES	0	0	0	0	0	0	0	0%	0	0%
492	ACCIONES INTEGRADAS	0	0	0	0	0	0	0	0%	0	0%
495	OTRAS TRANSFERENCIAS DENTRO DE LA UNIÓN EUROPEA	0	1.573	1.573	1.433	1.433	1.433	0	0%	139	0%
	Capítulo V FONDO DE CONTINGENCIA Y OTROS IMPREVISTOS	240	0	240	0	0	0	0	0%	240	100%
500	FONDO CONTINGENCIA EJECUCIÓN PRESUPUESTARIA ART 50 LGP	240	0	240	0	0	0	0	0%	240	100%
	Capítulo VI INVERSIONES REALES	20.657	71.101	91.758	50.075	38.320	37.015	1.305	3%	53.437	58%
60	INVERSION NUEVA. PLAN PROPIO	0	2.124	2.124	0	0	0	0	0%	2.124	100%
600	TERRENOS Y BIENES NATURALES	0	0	0	0	0	0	0	0%	0	0%
601	BIENES DEL PATRIMONIO HISTÓRICO ARTÍSTICO Y CULTURAL	0	1	1	3	3	3	0	0%	-2	0%
602	EDIFICIOS Y OTRAS CONSTRUCCIONES	90	1.751	1.841	963	839	829	10	1%	1.002	54%
603	MAQUINARIA, INSTALACIONES Y UTILLAJE	250	577	827	685	640	582	58	9%	187	23%
604	ELEMENTOS DE TRANSPORTE	0	24	24	22	22	22	0	0%	2	7%
605	MOBILIARIO Y ENSERES	0	576	576	688	688	668	20	3%	-112	-19%
606	SISTEMAS PARA PROCESOS DE INFORMACIÓN	145	2.267	2.412	1.945	1.477	1.424	53	4%	934	39%
607	INFRAESTRUCTURAS Y BIENES DESTINADOS AL USO GENERAL	0	0	0	0	0	0	0	0%	0	0%
608	OTRO INMOVILIZADO MATERIAL	1	218	219	122	122	122	0	0%	97	44%
62	PLAN PLURIANUAL DE INVERSIONES. INVERSIÓN NUEVA	0	2	2	0	0	0	0	0%	2	0%
620	TERRENOS Y BIENES NATURALES	0	0	0	0	0	0	0	0%	0	0%
621	BIENES DEL PATRIMONIO HISTÓRICO ARTÍSTICO Y CULTURAL	0	0	0	0	0	0	0	0%	0	0%
622	EDIFICIOS Y OTRAS CONSTRUCCIONES	0	750	750	0	0	0	0	0%	750	0%
623	MAQUINARIA, INSTALACIONES Y UTILLAJE	0	378	378	0	0	0	0	0%	378	0%
624	ELEMENTOS DE TRANSPORTE	0	0	0	0	0	0	0	0%	0	0%
625	MOBILIARIO Y ENSERES	0	0	0	0	0	0	0	0%	0	0%
626	SISTEMAS PARA PROCESOS DE INFORMACIÓN	0	0	0	2	2	2	0	0%	-2	0%
627	INFRAESTRUCTURAS Y BIENES DESTINADOS AL USO GENERAL	0	0	0	0	0	0	0	0%	0	0%
628	OTRO INMOVILIZADO MATERIAL	0	1.061	1.061	0	0	0	0	0%	1.061	0%
640	GASTOS DE INVESTIGACION Y DESARROLLO	19.106	55.960	75.066	43.999	33.366	32.289	1.078	3%	41.699	56%
641	RENOVACION PEDAGOGICA	1.063	1.098	2.162	962	962	961	1	0%	1.200	55%
642	OTRO INMOVILIZADO INMATERIAL	0	0	0	0	0	0	0	0%	0	0%
66	INVERSIÓN DE REPOSICIÓN. PLAN PROPIO	0	534	534	0	0	0	0	0%	534	0%
660	TERRENOS Y BIENES NATURALES	0	0	0	0	0	0	0	0%	0	0%
661	BIENES DEL PATRIMONIO HISTÓRICO ARTÍSTICO Y CULTURAL	0	0	0	0	0	0	0	0%	0	0%
662	EDIFICIOS Y OTRAS CONSTRUCCIONES	0	3.367	3.367	636	151	66	84	56%	3.216	96%
663	MAQUINARIA, INSTALACIONES Y UTILLAJE	0	284	284	31	31	31	0	0%	254	0%
664	ELEMENTOS DE TRANSPORTE	0	0	0	0	0	0	0	0%	0	0%
665	MOBILIARIO Y ENSERES	0	0	0	0	0	0	0	0%	0	0%
666	SISTEMAS PARA PROCESOS DE INFORMACIÓN	2	128	130	16	16	16	0	0%	113	0%
667	INFRAESTRUCTURAS Y BIENES DESTINADOS AL USO GENERAL	0	0	0	0	0	0	0	0%	0	0%
668	OTRO INMOVILIZADO MATERIAL	0	1	1	1	1	1	0	0%	0	0%

ART.	EXPLICACIÓN DEL GASTO	CRÉDITO	MODIFICACIÓN	CRÉDITO	GASTOS	OBLIGACIONES	PAGOS	PENDIENTE DE		ESTADO DE	
		INICIAL	CRÉDITO	DEFINITIVO	COMPROMETIDOS	RECONOCIDAS	REALIZADOS	PAGO (6)=(4-5)		REALIZACIÓN(7)=(3-4)	
		(1)	(2)	3=(1+2)		(4)	(5)	Euros	% (6)/(4)	Euros	% (7)/(3)
680	TERRENOS Y BIENES NATURALES	0	0	0	0	0	0	0	0%	0	0%
681	BIENES DEL PATRIMONIO HISTORICO ARTISTICO Y CULTURAL	0	0	0	0	0	0	0	0%	0	0%
682	EDIFICIOS Y OTRAS CONSTRUCCIONES	0	0	0	0	0	0	0	0%	0	0%
683	MAQUINARIA, INSTALACIONES Y UTILLAJE	0	0	0	0	0	0	0	0%	0	0%
684	ELEMENTOS DE TRANSPORTES	0	0	0	0	0	0	0	0%	0	0%
685	MOBILIARIOS Y ENSERES	0	0	0	0	0	0	0	0%	0	0%
686	SISTEMAS PARA PROCESOS DE INFORMACION	0	0	0	0	0	0	0	0%	0	0%
687	INFRAESTRUCTURAS Y BIENES DESTINADOS AL USO GENERAL	0	0	0	0	0	0	0	0%	0	0%
688	OTRO INMOVILIZADO MATERIAL	0	0	0	0	0	0	0	0%	0	0%
	Capítulo VII TRANSFERENCIAS DE CAPITAL	0	230	230	228	228	222	6	3%	1	1%
700	AL MINISTERIO DE EDUCACIÓN, CULTURA Y DEPORTES	0	0	0	0	0	0	0	0%	0	0%
701	A OTROS MINISTERIOS	0	0	0	0	0	0	0	0%	0	0%
705	A CONSORCIOS	0	0	0	0	0	0	0	0%	0	0%
710	A ORGANISMOS AUTONOMOS ESTATALES	0	0	0	0	0	0	0	0%	0	0%
711	A ORGANISMOS AUTÓNOMOS DE LA JUNTA DE ANDALUCÍA	0	0	0	0	0	0	0	0%	0	0%
712	A OTROS ORGANISMOS AUTONOMOS	0	0	0	0	0	0	0	0%	0	0%
720	A LA SEGURIDAD SOCIAL	0	0	0	0	0	0	0	0%	0	0%
740	A SOCIEDADES MERCANTILES, ENTIDADES Y OTROS ENTES PUBLICOS	0	0	0	0	0	0	0	0%	0	0%
741	A UNIVERSIDADES PUBLICAS	0	6	6	6	6	0	6	100%	0	0%
745	A CONSORCIOS	0	0	0	0	0	0	0	0%	0	0%
750	A LA COMUNIDAD AUTÓNOMA DE ANDALUCIA	0	0	0	0	0	0	0	0%	0	0%
759	A OTRAS COMUNIDADES AUTONOMAS	0	0	0	0	0	0	0	0%	0	0%
760	A DIPUTACIONES Y CABILDOS INSULARES	0	0	0	0	0	0	0	0%	0	0%
761	A AYUNTAMIENTOS	0	0	0	0	0	0	0	0%	0	0%
769	A CONSORCIOS	0	0	0	0	0	0	0	0%	0	0%
770	A ENTIDADES FINANCIERAS	0	0	0	0	0	0	0	0%	0	0%
779	A OTRAS EMPRESAS	0	0	0	0	0	0	0	0%	0	0%
780	A FAMILIAS	0	6	6	5	5	5	0	0%	1	0%
781	A INSTITUCIONES SIN FINES DE LUCRO	0	0	0	0	0	0	0	0%	0	0%
785	A OTRAS FUNDACIONES	0	0	0	0	0	0	0	0%	0	0%
790	A LA U.E. FEDER	0	208	208	208	208	208	0	0%	0	0%
791	A LA U.E. FONDO SOCIAL EUROPEO	0	0	0	0	0	0	0	0%	0	0%
792	A LA U.E. FEOGA	0	0	0	0	0	0	0	0%	0	0%
795	OTRAS TRANSFERENCIAS A LA UNIÓN EUROPEA	0	2	2	2	2	2	0	0%	0	0%
796	TRANSFERENCIAS A FUERA DE LA UNIÓN EUROPEA	0	8	8	7	7	7	0	0%	0	0%
797	APORTACIONES DERIVADAS A CONVENIOS INTERNACIONALES DE COOPER	0	0	0	0	0	0	0	0%	0	0%
	Capítulo VIII ACTIVOS FINANCIEROS	200	-92	108	74	74	74	0	0%	34	31%
810	A CORTO PLAZO	0	0	0	0	0	0	0	0%	0	0%
830	CONCESION DE PRESTAMOS A CORTO PLAZO AL PERSONAL	200	-143	57	41	41	41	0	0%	16	28%
831	CONCESION DE PRESTAMOS A LARGO PLAZO AL PERSONAL	0	50	50	33	33	33	0	0%	18	36%
840	CONSTITUCIÓN DE DEPÓSITOS	0	0	0	0	0	0	0	0%	0	0%
841	CONSTITUCIÓN DE FIANZAS	0	0	0	0	0	0	0	0%	0	0%

ART.	EXPLICACIÓN DEL GASTO	CRÉDITO	MODIFICACIÓN	CRÉDITO	GASTOS	OBLIGACIONES	PAGOS	PENDIENTE DE		ESTADO DE	
		INICIAL	CRÉDITO	DEFINITIVO	COMPROMETIDOS	RECONOCIDAS	REALIZADOS	PAGO (6)=(4-5)		REALIZACIÓN(7)=(3-4)	
		(1)	(2)	3=(1+2)	(4)	(4)	(5)	Euros	% (6)/(4)	Euros	% (7)/(3)
850	EMPRESAS PÚBLICAS	0	0	0	0	0	0	0	0%	0	0%
851	APORTACIONES DE CAPITAL A EMPRESAS PARTICIPADAS PARA COMPENS	0	0	0	0	0	0	0	0%	0	0%
860	DE EMPRESAS NACIONALES O DE LA UNIÓN EUROPEA	0	1	1	1	1	1	0	0%	0	0%
861	DE OTRAS EMPRESAS	0	0	0	0	0	0	0	0%	0	0%
870	FUNDACIONES	0	0	0	0	0	0	0	0%	0	0%
	Capítulo IX PASIVOS FINANCIEROS.	272	197	469	469	469	469	0	0%	0	0%
910	AMORTIZACIÓN PRÉSTAMOS A CORTO PLAZO DE ENTES S. PÚBLICO	272	197	469	469	469	469	0	0%	0	0%
911	AMORTIZACIÓN PRÉSTAMOS A LARGO PLAZO DE ENTES S. PÚBLICO	0	0	0	0	0	0	0	0%	0	0%
912	AMORTIZACIÓN PRÉSTAMOS A CORTO PLAZO DE ENTES FUERA S. PÚBL.	0	0	0	0	0	0	0	0%	0	0%
913	AMORTIZACIÓN PRÉSTAMOS A LARGO PLAZO DE ENTES FUERA S. PÚBL.	0	0	0	0	0	0	0	0%	0	0%
	TOTAL GENERAL	172.593	89.090	261.683	194.375	182.101	178.675	3.426	2%	79.582	30%

UNIVERSIDAD DE CÁDIZ
DETALLE DE LOS GASTOS DE PERSONAL (P.D.I.)
PERÍODO : A 31 DE DICIEMBRE DE 2021

(euros)

Detalle de los Costes de Personal (PDI)	Obligaciones Reconocidas (*)
1.-Costes de Personal Plantilla a 1 enero	79.571.035,39
1.1 PDI Funcionario	50.027.037,92
1.2 PDI Contratado	29.543.997,47
2.-Nuevas Incorporaciones/Contrataciones (a)	0,00
2.1 PDI Funcionario	
2.2 PDI Contratado	
3.-Acción Social P.D.I. (c)	455.038,62
COSTES DE PERSONAL (1 + 2 + 3) Obligaciones reconocidas Cap. I	80.026.074,01

(*) Incluye todos los conceptos del Capítulo I (Gastos de personal)

UNIVERSIDAD DE CÁDIZ
DETALLE DE EFECTIVOS DE PERSONAL Y COSTES POR CATEGORÍAS
PERÍODO : A 31 DE DICIEMBRE DE 2021

(euros)

Detalle de Personal		Nº de efectivos			Coste de Personal (Obligaciones reconocidas en euros) (*)
		Mujeres	Hombres	Total	
1.-P.D.I.		731	1.015	1.746	80.026.074
1.1- P.D.I. Funcionario		253	466	719	50.027.038
	Catedráticos Universidad	44	158	202	16.164.800
	Catedráticos Escuela Universitaria	5	15	20	1.361.695
	Titular Universidad	176	247	423	28.428.195
	Titular Escuela Universitaria	28	46	74	4.072.348
	Maestro Taller / EE.MM.	-	-	-	-
	Otros	-	-	-	-
1.2- P.D.I. Contratado		478	549	1.027	29.543.997
1.2.1 - P.D.I. Cont. Administ.		-	-	-	-
Periodo Transitorio	Ayudante Facultad o Escuela Universitaria	-	-	-	-
	Asociado a TC	-	-	-	-
	Asociado a TP 6 horas	-	-	-	-
	Asociado a TP 5 horas	-	-	-	-
	Asociado a TP 4 horas	-	-	-	-
	Asociado a TP 3 horas	-	-	-	-
	Asociado a TP 2 horas	-	-	-	-
	Asociado Clínicos	-	-	-	-
	Otros	-	-	-	-
1.2.2 - P.D.I. Contrato Laboral		478	549	1.027	29.543.997
	Ayudante	-	-	-	-
	Ayudante Doctor	84	61	145	6.678.443
	Contratado Doctor	74	81	155	9.517.496
	Colaborador	25	20	45	2.940.825
	Asociado 6 horas	6	29	35	510.923
	Asociado 5 horas	8	34	42	411.728
	Asociado 4 horas	7	31	38	380.848
	Asociado 3 horas	11	21	32	1.249.386
	Asociado 2 horas	-	-	-	-
	Asociado Clínicos	93	102	195	-
	Eméritos	1	1	2	-
	Visitantes	-	-	-	-
	Otros	169	169	338	7.854.349
1.3.- Acción Social PDI (***)		-	-	-	455.039
2.-P.A.S.		501	364	865	38.402.735
2.1- P.A.S. Funcionario (**)		330	161	491	22.116.076
	Grupo A1	24	28	52	3.681.150
	Grupo A2	59	44	103	5.503.771
	Grupo B	-	-	-	-
	Grupo C1	155	58	213	8.641.124
	Grupo C2	92	28	120	4.111.199
	Otros	-	3	3	178.833
2.2- P.A.S. Laboral Fijo		91	135	226	10.008.871
	Grupo I	5	19	24	1.577.642
	Grupo II	13	19	32	1.759.841
	Grupo III	58	87	145	6.303.977
	Grupo IV	15	10	25	367.411
	Grupo V	-	-	-	-
	Otros	-	-	-	-
2.3- P.A.S. Laboral Eventual		80	68	148	5.942.785
	Grupo I	3	3	6	487.204
	Grupo II	16	5	21	996.525
	Grupo III	4	9	13	631.741
	Grupo IV	57	51	108	3.827.315
	Grupo V	-	-	-	-
	Otros	-	-	-	-
2.4 - Acción Social PAS (***)		-	-	-	335.003
3 - Personal de Colaboración Social		-	-	-	-
Totales (1 + 2 + 3)		1.232	1.379	2.611	118.428.809

(*) Se prorratearán por categorías todos los costes de personal del capítulo I salvo los del concepto 162 de la clasificación económica de gastos (Acción Social,...) que se totalizarán por PDI y PAS.

(**) La clasificación del artículo 76 del EBEP

UNIVERSIDAD DE CÁDIZ
LIQUIDACIÓN DEL PRESUPUESTO DE INGRESOS
PERÍODO 31/12/2021

ART.	EXPLICACIÓN DEL INGRESO	Ejercicio 2021								
								(miles de euros)		
		PREVISIÓN INICIAL (1)	MODIFICACIÓN CRÉDITO (2)	PREVISIÓN DEFINITIVA 3=(1+2)	DCHOS. RECONOC. NETOS (4)	RECAUDACIÓN NETA (5)	PENDIENTE DE COBRO (6)=(4-5) Euros	ESTADO DE REALIZACIÓN(7)=(4-3) Euros	%(6)/(4)	%(7)/(3)
	Capítulo III TASAS, PRECIOS PÚBLICOS Y OTROS INGRES	21.514	119	21.633	22.717	20.007	2.710	12%	1.083	5%
3		0	0	0	0	0	0	0%	0	0%
30		0	0	0	0	0	0	0%	0	0%
303	TASAS ACADÉMICAS	1.516	0	1.516	1.590	1.580	11	1%	74	5%
31		0	0	0	0	0	0	0%	0	0%
312	SERVICIOS ACADÉMICOS POR ENSEÑANZAS REGLADAS	17.346	0	17.346	16.801	14.429	2.372	14%	-545	-3%
32		0	0	0	0	0	0	0%	0	0%
320	DERECHOS DE MATRÍCULA EN CURSOS Y SEMINARIOS ENSEÑA	110	142	252	236	229	7	3%	-16	-6%
321	ENTRADAS A MUSEOS, EXPOSICIONES, EXPECTÁCULOS,	0	0	0	0	0	0	0%	0	0%
322	DERECHOS DE EXAMEN Y SELECCION DE PERSONAL	9	0	9	55	55	0	0%	46	517%
323	CONTRATOS ARTÍCULO 83 L.O.U.	1.200	-151	1.049	1.376	1.104	272	20%	327	31%
324	SERVICIOS PRESTADOS POR UNIDADES DE APOYO A LA INVEST	165	343	508	563	534	30	5%	55	11%
325	DERECHOS DE ALOJAMIENTO, RESTAURACIÓN RESIDENCIA Y O	720	0	720	614	614	0	0%	-106	-15%
326	SERVICIOS DEPORTIVOS UNIVERSITARIOS	378	-369	9	74	74	0	0%	65	701%
329	OTROS INGRESOS PROCEDENTES DE PRESTACIONES DE SERV	70	-64	6	87	86	1	1%	81	1268%
33		0	0	0	0	0	0	0%	0	0%
330	VENTA DE PUBLICACIONES PROPIAS	0	17	17	40	24	16	39%	23	137%
332	VENTA DE FOTOCOPIAS Y OTROS PROD. DE REPOGRAFIA	0	0	0	0	0	0	0%	0	0%
335	VENTA DE MATERIAL DE DESECHO	0	0	0	0	0	0	0%	0	0%
336	VENTA DE PRODUCTOS PERSONALIZADOS DE LA UNIVERS.	0	0	0	0	0	0	0%	0	0%
339	VENTA DE OTROS BIENES	0	0	0	0	0	0	0%	0	0%
38		0	0	0	0	0	0	0%	0	0%
380	DE EJERCICIOS CERRADOS	0	61	61	1.026	1.026	1	0%	965	1572%
381	DEL PRESUPUESTO CORRIENTE	0	0	0	1	0	1	100%	1	0%
39		0	0	0	0	0	0	0%	0	0%
391	RECARGOS Y MULTAS	0	0	0	0	0	0	0%	0	0%
392	INTERESES DE DEMORA	0	0	0	112	112	0	0%	112	0%
394	DIFERENCIAS ENTRE VALORES DE REEMBOLSO Y EMISIÓN	0	0	0	0	0	0	0%	0	0%
399	INGRESOS DIVERSOS	0	139	139	141	141	0	0%	2	1%
	Capítulo IV TRANSFERENCIAS CORRIENTES	144.263	-1.932	142.331	136.555	136.308	247	0%	-5.776	-4%
4		0	0	0	0	0	0	0%	0	0%
40		0	0	0	0	0	0	0%	0	0%
400	DEL MINISTERIO DE EDUCACION, CULTURA Y DEPORTES	967	-712	254	455	423	32	7%	201	79%
401	DE OTROS MINISTERIOS	0	0	0	20	20	0	0%	20	0%

CUADRO 9

		(miles de euros)									
ART.	EXPLICACIÓN DEL INGRESO	PREVISIÓN	MODIFICACIÓN	PREVISIÓN	DCHOS.	RECAUDACIÓN	PENDIENTE DE		ESTADO DE		
		INICIAL	CRÉDITO	DEFINITIVA	RECONOC.	NETA	COBRO (6)=(4-5)		REALIZACIÓN(7)=(4-3)		
		(1)	(2)	3=(1+2)	(4)	(5)	Euros	%(6)/(4)	Euros	%(7)/(3)	
405	DE CONSORCIOS	0	0	0	0	0	0	0%	0	0%	
41		0	0	0	0	0	0	0%	0	0%	
410	DE ORGANISMOS AUTÓNOMOS ESTATALES	4.580	-3.558	1.022	915	915	0	0%	-106	-10%	
411	DE ORGANISMOS AUTÓNOMOS DE LA JUNTA DE ANDALUCÍA	0	204	204	257	257	0	0%	53	26%	
412	DE OTROS ORGANISMOS AUTÓNOMOS	0	21	21	69	57	12	17%	48	229%	
42		0	0	0	0	0	0	0%	0	0%	
420	DE LA SEGURIDAD SOCIAL DEL ESTADO	0	0	0	0	0	0	0%	0	0%	
421	DEL SERVICIO ANDALUZ DE SALUD	940	0	940	968	968	0	0%	28	3%	
44		0	0	0	0	0	0	0%	0	0%	
440	DE SOCIEDADES MERCAN., ENT. Y OTROS ENT. PUBLIC.	0	0	0	7	7	0	0%	7	0%	
441	DE UNIVERSIDADES PUBLICAS	0	19	19	21	21	0	0%	2	11%	
445	DE CONSORCIOS	0	8	8	8	8	0	0%	0	-1%	
45		0	0	0	0	0	0	0%	0	0%	
450	DE LA CONSEJERÍA DE ECONOMÍA Y CONOCIMIENTO	134.999	-238	134.760	128.457	128.457	0	0%	-6.303	-5%	
451	DE OTRAS CONSEJERIAS DE LA JUNTA DE ANDALUCIA	0	68	68	-73	-77	4	-5%	-142	-207%	
459	DE OTRAS COMUNIDADES AUTONOMAS	0	0	0	8	8	0	0%	8	0%	
46		0	0	0	0	0	0	0%	0	0%	
460	DE DIPUTACIONES Y CABILDOS INSULARES	240	-65	175	325	226	99	30%	150	86%	
461	DE AYUNTAMIENTOS	140	-133	7	7	7	0	0%	0	0%	
469	DE CONSORCIOS	0	0	0	0	0	0	0%	0	0%	
47		0	0	0	0	0	0	0%	0	0%	
470	DE ENTIDADES FINANCIERAS	1.648	-541	1.107	1.020	1.015	5	0%	-87	-8%	
471	BECAS DE PRACTICAS	0	0	0	0	0	0	0%	0	0%	
472	Donaciones, Mecenazgo y Patrocinio	0	0	0	0	0	0	0%	0	-100%	
479	DE OTRAS EMPRESAS	246	1.193	1.438	1.590	1.590	0	0%	151	11%	
48		0	0	0	0	0	0	0%	0	0%	
480	DE FAMILIAS	0	0	0	1	1	0	0%	1	0%	
481	DE INSTITUCIONES SIN FINES DE LUCRO	31	84	115	209	114	94	45%	94	82%	
49		0	0	0	0	0	0	0%	0	0%	
490	DE LA U.E. FEDER	0	0	0	0	0	0	0%	0	0%	
491	DE LA U.E. FONDO SOCIAL EUROPEO	0	0	0	0	0	0	0%	0	0%	
492	DE LA U.E. FEOGA	0	0	0	0	0	0	0%	0	0%	
495	OTRAS TRANSFERENCIAS DE LA UNION EUROPEA	473	1.626	2.099	2.162	2.162	0	0%	63	3%	
496	TRANSFERENCIAS DE FUERA DE LA UNION EUROPEA	0	92	92	129	129	0	0%	37	40%	
497	APORTACIONES DERIV. CONV. INTERN. COOPERACION	0	0	0	0	0	0	0%	0	0%	
	Capítulo V INGRESOS PATRIMONIALES	70	92	162	192	157	35	18%	31	19%	
5		0	0	0	0	0	0	0%	0	0%	
50		0	0	0	0	0	0	0%	0	0%	
500	DEL ESTADO	0	0	0	0	0	0	0%	0	0%	
502	DE ORGANISMOS AUTONOMOS	0	0	0	0	0	0	0%	0	0%	

		(miles de euros)									
ART.	EXPLICACIÓN DEL INGRESO	PREVISIÓN	MODIFICACIÓN	PREVISIÓN	DCHOS.	RECAUDACIÓN	PENDIENTE DE		ESTADO DE		
		INICIAL	CRÉDITO	DEFINITIVA	RECONOC.	NETA	COBRO (6)=(4-5)		REALIZACIÓN(7)=(4-3)		
		(1)	(2)	3=(1+2)	(4)	(5)	Euros	%(6)/(4)	Euros	%(7)/(3)	
503	DE SOCIEDADES MERCANTILES , ENTIDADES EMPRES. O	0	0	0	0	0	0	0%	0	0%	
504	DE COMUNIDADES AUTONOMAS	0	0	0	0	0	0	0%	0	0%	
505	DE CORPORACIONES LOCALES Y OTROS ENTES TERRITORIALE:	0	0	0	0	0	0	0%	0	0%	
506	DE EMPRESAS PRIVADAS	0	0	0	0	0	0	0%	0	0%	
509	DE OTROS	0	0	0	0	0	0	0%	0	0%	
51		0	0	0	0	0	0	0%	0	0%	
510	A FAMILIAS E INSTITUCIONES SIN FINES DE LUCRO	0	0	0	0	0	0	0%	0	0%	
511	A SOC. MERC., ENTID. EMPRESAR. Y OTROS ORGANISMO	0	0	0	0	0	0	0%	0	0%	
512	OTROS	0	0	0	0	0	0	0%	0	0%	
52		0	0	0	0	0	0	0%	0	0%	
520	INTERESES DE CUENTAS BANCARIAS	1	0	1	0	0	0	0%	-1	-100%	
521	INTERESES DE IMPOSICIONES FINANCIERAS	0	0	0	0	0	0	0%	0	0%	
529	INTERESES DE OTROS DEPOSITOS	0	0	0	0	0	0	0%	0	0%	
53		0	0	0	0	0	0	0%	0	0%	
531	DE ORGANISMOS AUTONOMOS	0	0	0	0	0	0	0%	0	0%	
532	DE SOCIEDADES MERCANTILES,ENTID. EMPRESA. Y OTRO	0	0	0	0	0	0	0%	0	0%	
533	DE EMPRESAS PRIVADAS	0	0	0	0	0	0	0%	0	0%	
54		0	0	0	0	0	0	0%	0	0%	
541	ALQUILER Y PRODUCTOS DE INMUEBLES	0	57	57	104	81	23	22%	47	81%	
55		0	0	0	0	0	0	0%	0	0%	
551	DE CONCESIONES ADMINISTRATIVAS	69	5	74	58	47	10	18%	-16	-22%	
552	APROVECHAMIENTOS AGRICOLAS Y FORESTALES	0	0	0	0	0	0	0%	0	0%	
59		0	0	0	0	0	0	0%	0	0%	
591	EXPLOTACION DE PATENTES	0	22	22	23	22	1	5%	1	5%	
599	OTROS	0	8	8	8	8	0	0%	0	0%	
	Capítulo VI ENAJENACION DE INVERSIONES REALES	0	0	0	0	0	0	0%	0	0%	
6		0	0	0	0	0	0	0%	0	0%	
60		0	0	0	0	0	0	0%	0	0%	
600	VENTA DE SOLARES	0	0	0	0	0	0	0%	0	0%	
601	VENTA DE FINCAS RUSTICAS	0	0	0	0	0	0	0%	0	0%	
61		0	0	0	0	0	0	0%	0	0%	
612	DE EDIFICIOS Y OTRAS CONSTRUCCIONES	0	0	0	0	0	0	0%	0	0%	
613	DE MAQUINARIA, INSTALACIONES Y UTILLAJE	0	0	0	0	0	0	0%	0	0%	
614	DE ELEMENTOS DE TRANSPORTE	0	0	0	0	0	0	0%	0	0%	
615	DE MOBILIARIO Y ENSERES	0	0	0	0	0	0	0%	0	0%	
616	DE SISTEMAS PARA PROCESOS DE INFORMACION	0	0	0	0	0	0	0%	0	0%	
618	VENTA DE OTRAS INVERSIONES MATERIALES	0	0	0	0	0	0	0%	0	0%	
619	VENTA DE INVERSIONES DE CARACTER INMATERIAL	0	0	0	0	0	0	0%	0	0%	
68		0	0	0	0	0	0	0%	0	0%	
680	DE EJERCICIOS CERRADOS	0	0	0	0	0	0	0%	0	0%	

		(miles de euros)									
ART.	EXPLICACIÓN DEL INGRESO	PREVISIÓN	MODIFICACIÓN	PREVISIÓN	DCHOS.	RECAUDACIÓN	PENDIENTE DE		ESTADO DE		
		INICIAL	CRÉDITO	DEFINITIVA	RECONOC.	NETA	COBRO (6)=(4-5)		REALIZACIÓN(7)=(4-3)		
		(1)	(2)	3=(1+2)	NETOS	(5)	Euros	%(6)/(4)	Euros	%(7)/(3)	
681	DE PRESUPUESTO CORRIENTE	0	0	0	0	0	0	0%	0	0%	
Capítulo VII TRANSFERENCIAS DE CAPITAL		6.274	12.323	18.598	12.383	11.002	1.382	11%	-6.214	-33%	
7		0	0	0	0	0	0	0%	0	0%	
70		0	0	0	0	0	0	0%	0	0%	
700	DEL MINISTERIO (MEC / MINECO/ AGENCIA INVESTIGACION)	2.059	9.519	11.578	3.156	3.156	0	0%	-8.422	-73%	
701	DE OTROS MINISTERIOS	0	17	17	44	17	27	62%	27	163%	
705	DE CONSORCIOS	0	0	0	0	0	0	0%	0	0%	
71		0	0	0	0	0	0	0%	0	0%	
710	DE ORGANISMOS AUTONOMOS ESTATALES	282	2.997	3.279	4.299	4.299	0	0%	1.020	31%	
711	DE ORGANISMOS AUTONOMOS DE LA JUNTA DE ANDALUCIA	0	0	0	4	4	0	0%	4	0%	
712	DE OTROS ORGANISMOS AUTONOMOS	0	0	0	0	0	0	0%	0	0%	
72		0	0	0	0	0	0	0%	0	0%	
720	DE LA SEGURIDAD SOCIAL DEL ESTADO	0	0	0	0	0	0	0%	0	0%	
721	DEL SERVICIO ANDALUZ DE SALUD	0	0	0	0	0	0	0%	0	0%	
74		0	0	0	0	0	0	0%	0	0%	
740	DE SOCIEDADES MERCANTILES, ENTIDADES Y OTROS	0	0	0	0	0	0	0%	0	0%	
741	DE UNIVERSIDADES PÚBLICAS	0	18	18	4	4	0	0%	-14	-78%	
742	Donaciones, Mecenazgo y Patrocinio	0	0	0	0	0	0	0%	0	0%	
745	DE CONSORCIOS	0	0	0	0	0	0	0%	0	0%	
75		0	0	0	0	0	0	0%	0	0%	
750	DE LA CONSEJERIA DE ECONOMÍA, INNOVACIÓN Y CIENCIA	3.934	-2.744	1.190	1.860	900	960	52%	670	56%	
751	DE OTRAS CONSEJERIAS DE LA JUNTA DE ANDALUCIA	0	502	502	360	310	50	14%	-142	-28%	
759	DE OTRAS COMUNIDADES AUTONOMAS	0	0	0	14	14	0	0%	14	0%	
76		0	0	0	0	0	0	0%	0	0%	
760	DE DIPUTACIONES Y CABILDOS INSULARES	0	0	0	56	56	0	0%	56	0%	
761	DE AYUNTAMIENTOS	0	0	0	0	0	0	0%	0	0%	
769	DE CONSORCIOS	0	0	0	0	0	0	0%	0	0%	
77		0	0	0	0	0	0	0%	0	0%	
770	DE ENTIDADES FINANCIERAS	0	0	0	0	0	0	0%	0	0%	
779	DE OTRAS EMPRESAS	0	163	163	164	141	23	14%	1	1%	
78		0	0	0	0	0	0	0%	0	0%	
780	DE FAMILIAS	0	0	0	0	0	0	0%	0	0%	
781	DE INSTITUCIONES SIN FINES DE LUCRO	0	238	238	247	247	0	0%	9	4%	
79		0	0	0	0	0	0	0%	0	0%	
790	DE LA U.E. FEDER	0	0	0	0	0	0	0%	0	0%	
791	DE LA U.E. FONDO SOCIAL EUROPEO	0	0	0	0	0	0	0%	0	0%	
792	DE LA U. E. FEOGA	0	0	0	0	0	0	0%	0	0%	
795	OTRAS TRANSFERENCIAS DE LA UNION EUROPEA	0	1.564	1.564	2.125	1.804	321	15%	561	36%	
796	TRANSFERENCIAS DE FUERA DE LA UNION EUROPEA	0	49	49	49	49	0	0%	0	0%	
797	APORTACIONES DERIVADAS CONVEN. INTERN COOPERACIO	0	0	0	0	0	0	0%	0	0%	

CUADRO 9

ART.	EXPLICACIÓN DEL INGRESO	PREVISIÓN INICIAL (1)	MODIFICACIÓN CRÉDITO (2)	PREVISIÓN DEFINITIVA 3=(1+2)	DCHOS. RECONOC. NETOS (4)	RECAUDACIÓN NETA (5)	(miles de euros)		ESTADO DE	
							Euros	PENDIENTE DE COBRO (6)=(4-5) %(6)/(4)	Euros	REALIZACIÓN(7)=(4-3) %(7)/(3)
	Capítulo VIII ACTIVOS FINANCIEROS	472	78.488	78.959	37	37	0	0%	5	0%
8		0	0	0	0	0	0	0%	0	0%
80		0	0	0	0	0	0	0%	0	0%
81		0	0	0	0	0	0	0%	0	0%
810	A CORTO PLAZO	0	0	0	0	0	0	0%	0	0%
82		0	0	0	0	0	0	0%	0	0%
820	REINT. DE PRÉST.CONCED. A CORTO PLAZO AL PERSONAL	200	-183	17	20	20	0	0%	3	18%
821	REINT. DE PRÉST.CONCED. A LARGO PLAZO AL PERSONAL	0	14	14	16	16	0	0%	2	14%
83		0	0	0	0	0	0	0%	0	0%
830	REINTEGRO DE DEPOSITOS	0	0	0	0	0	0	0%	0	0%
831	REINTEGRO DE FIANZAS	0	0	0	0	0	0	0%	0	0%
84		0	0	0	0	0	0	0%	0	0%
842	DE FUNDACIONES	0	0	0	0	0	0	0%	0	0%
87		0	0	0	0	0	0	0%	0	0%
870	REMANENTES DE TESORERIA	272	78.656	78.928	0	0	0	0%	0	0%
	Capítulo IX PASIVOS FINANCIEROS	0	0	0	0	0	0	0%	0	0%
9		0	0	0	0	0	0	0%	0	0%
92		0	0	0	0	0	0	0%	0	0%
921	PRESTAMOS RECIBIDOS MONEDA NACIONAL	0	0	0	0	0	0	0%	0	0%
922	PREST. RECIB. EN MONEDA EXTRANJERA	0	0	0	0	0	0	0%	0	0%
	TOTAL GENERAL	172.593	89.090	261.683	171.884	167.511	4.373	3%	-10.871	-6%

UNIVERSIDAD DE CADIZ
SEGUIMIENTO DE RESIDUOS DE PRESUPUESTOS CERRADOS. OBLIGACIONES PENDIENTES DE PAGO
PERÍODO 31/12/2021 EJERCICIO 2021

(miles de euros)

AÑO DE ORIGEN	2017	OBLIG. Y LIBR. RECTIFICACIONES	TOTAL	PAGOS	PAGOS	TOTAL
DENOMINACIÓN	PDTES. PAGO(1)		OBLIGACIONES	PROPUESTOS	REALIZADOS	PENDIENTE (2)
Capítulo I GASTOS DEL PERSONAL	0	0	0	0	0	0
Capítulo II GASTOS CORRIENTES EN BIENES Y SERVICIOS.	40	0	40	40	40	0
Capítulo III GASTOS FINANCIEROS	15	0	15	15	15	0
Capítulo IV TRANSFERENCIAS CORRIENTES	0	0	0	0	0	0
Capítulo V FONDO DE CONTINGENCIA Y OTROS IMPREVISTOS	0	0	0	0	0	0
Capítulo VI INVERSIONES REALES	0	0	0	0	0	0
Capítulo VII TRANSFERENCIAS DE CAPITAL	0	0	0	0	0	0
Capítulo VIII ACTIVOS FINANCIEROS	0	0	0	0	0	0
Capítulo IX PASIVOS FINANCIEROS.	0	0	0	0	0	0
TOTAL GENERAL	55	0	55	55	55	0
AÑO DE ORIGEN	2018	OBLIG. Y LIBR. RECTIFICACIONES	TOTAL	PAGOS	PAGOS	TOTAL
DENOMINACIÓN	PDTES. PAGO(1)		OBLIGACIONES	PROPUESTOS	REALIZADOS	PENDIENTE (2)
Capítulo I GASTOS DEL PERSONAL	0	0	0	0	0	0
Capítulo II GASTOS CORRIENTES EN BIENES Y SERVICIOS.	93	0	93	93	93	0
Capítulo III GASTOS FINANCIEROS	0	0	0	0	0	0
Capítulo IV TRANSFERENCIAS CORRIENTES	0	0	0	0	0	0
Capítulo V FONDO DE CONTINGENCIA Y OTROS IMPREVISTOS	0	0	0	0	0	0
Capítulo VI INVERSIONES REALES	0	0	0	0	0	0
Capítulo VII TRANSFERENCIAS DE CAPITAL	0	0	0	0	0	0
Capítulo VIII ACTIVOS FINANCIEROS	0	0	0	0	0	0
Capítulo IX PASIVOS FINANCIEROS.	0	0	0	0	0	0
TOTAL GENERAL	93	0	93	93	93	0
AÑO DE ORIGEN	2020	OBLIG. Y LIBR. RECTIFICACIONES	TOTAL	PAGOS	PAGOS	TOTAL
DENOMINACIÓN	PDTES. PAGO(1)		OBLIGACIONES	PROPUESTOS	REALIZADOS	PENDIENTE (2)
Capítulo I GASTOS DEL PERSONAL	1.300	0	1.300	1.300	1.300	0
Capítulo II GASTOS CORRIENTES EN BIENES Y SERVICIOS.	605	0	605	605	605	0
Capítulo III GASTOS FINANCIEROS	0	0	0	0	0	0
Capítulo IV TRANSFERENCIAS CORRIENTES	21	0	21	21	21	0
Capítulo V FONDO DE CONTINGENCIA Y OTROS IMPREVISTOS	0	0	0	0	0	0
Capítulo VI INVERSIONES REALES	1.465	0	1.465	1.465	1.465	0
Capítulo VII TRANSFERENCIAS DE CAPITAL	0	0	0	0	0	0
Capítulo VIII ACTIVOS FINANCIEROS	0	0	0	0	0	0
Capítulo IX PASIVOS FINANCIEROS.	0	0	0	0	0	0
TOTAL GENERAL	3.391	0	3.391	3.391	3.391	0
RESUMEN	TOTAL	OBLIG. Y LIBR. RECTIFICACIONES	TOTAL	PAGOS	PAGOS	TOTAL
DENOMINACIÓN	PDTES. PAGO(1)		OBLIGACIONES	PROPUESTOS	REALIZADOS	PENDIENTE (2)
Capítulo I GASTOS DEL PERSONAL	1.300	0	1.300	1.300	1.300	0
Capítulo II GASTOS CORRIENTES EN BIENES Y SERVICIOS.	739	0	739	739	739	0
Capítulo III GASTOS FINANCIEROS	15	0	15	15	15	0
Capítulo IV TRANSFERENCIAS CORRIENTES	21	0	21	21	21	0
Capítulo V FONDO DE CONTINGENCIA Y OTROS IMPREVISTOS	0	0	0	0	0	0
Capítulo VI INVERSIONES REALES	1.465	0	1.465	1.465	1.465	0
Capítulo VII TRANSFERENCIAS DE CAPITAL	0	0	0	0	0	0
Capítulo VIII ACTIVOS FINANCIEROS	0	0	0	0	0	0
Capítulo IX PASIVOS FINANCIEROS.	0	0	0	0	0	0
TOTAL GENERAL	3.539	0	3.539	3.539	3.539	0

(1) Al inicio del período considerado

(2) Al final del período considerado

UNIVERSIDAD DE CADIZ
SEGUIMIENTO DE RESIDUOS DE PRESUPUESTOS CERRADOS. DERECHOS PENDIENTES DE COBRO
PERÍODO 31/12/2021 **EJERCICIO 2021**

(miles de euros)

DENOMINACIÓN	AÑO DE ORIGEN 2000	PDTE. COBRO AL	DERECHOS ANUL.	TOTAL	PDTE. COBRO
		PPIO. PERÍODO	Y RECTIF.	RECAUDADO	FIN PERÍODO
Capítulo III TASAS PRECIOS PUBLICOS Y OTROS		0	0	0	0
Capítulo IV TRANSFERENCIAS CORRIENTES		0	0	0	0
Capítulo V INGRESOS PATRIMONIALES		0	0	0	0
Capítulo VI ENAJENACION DE INVERSIONES REALES		0	0	0	0
Capítulo VII TRANSFERENCIAS DE CAPITAL		0	0	0	0
Capítulo VIII ACTIVOS FINANCIEROS		0	0	0	0
Capítulo IX PASIVOS FINANCIEROS		0	0	0	0
TOTAL GENERAL		0	0	0	0

DENOMINACIÓN	AÑO DE ORIGEN 2001	PDTE. COBRO AL	DERECHOS ANUL.	TOTAL	PDTE. COBRO
		PPIO. PERÍODO	Y RECTIF.	RECAUDADO	FIN PERÍODO
Capítulo III TASAS, PRECIOS PUBLICOS Y OTROS SERVICIOS		0	0	0	0
Capítulo IV TRANSFERENCIAS CORRIENTES		0	0	0	0
Capítulo V INGRESOS PATRIMONIALES		0	0	0	0
Capítulo VI ENAJENACION DE INVERSIONES REALES		0	0	0	0
Capítulo VII TRANSFERENCIAS DE CAPITAL		0	0	0	0
Capítulo VIII ACTIVOS FINANCIEROS		0	0	0	0
Capítulo IX PASIVOS FINANCIEROS		0	0	0	0
TOTAL GENERAL		0	0	0	0

DENOMINACIÓN	AÑO DE ORIGEN 2002	PDTE. COBRO AL	DERECHOS ANUL.	TOTAL	PDTE. COBRO
		PPIO. PERÍODO	Y RECTIF.	RECAUDADO	FIN PERÍODO
Capítulo III TASAS, PRECIOS PUBLICOS Y OTROS SERVICIOS		0	0	0	0
Capítulo IV TRANSFERENCIAS CORRIENTES		40	0	0	40
Capítulo V INGRESOS PATRIMONIALES		0	0	0	0
Capítulo VI ENAJENACION DE INVERSIONES REALES		0	0	0	0
Capítulo VII TRANSFERENCIAS DE CAPITAL		0	0	0	0
Capítulo VIII ACTIVOS FINANCIEROS		0	0	0	0
Capítulo IX PASIVOS FINANCIEROS		0	0	0	0
TOTAL GENERAL		40	0	0	40

DENOMINACIÓN	AÑO DE ORIGEN 2003	PDTE. COBRO AL	DERECHOS ANUL.	TOTAL	PDTE. COBRO
		PPIO. PERÍODO	Y RECTIF.	RECAUDADO	FIN PERÍODO
Capítulo III TASAS, PRECIOS PUBLICOS Y OTROS		16	0	0	16
Capítulo IV TRANSFERENCIAS CORRIENTES		24	0	0	24
Capítulo V INGRESOS PATRIMONIALES		0	0	0	0
Capítulo VI ENAJENACION DE INVERSIONES REALES		0	0	0	0
Capítulo VII TRANSFERENCIAS DE CAPITAL		0	0	0	0
Capítulo VIII ACTIVOS FINANCIEROS		0	0	0	0
Capítulo IX PASIVOS FINANCIEROS		0	0	0	0
TOTAL GENERAL		40	0	0	40

DENOMINACIÓN	AÑO DE ORIGEN 2005	PDTE. COBRO AL	DERECHOS ANUL.	TOTAL	PDTE. COBRO
		PPIO. PERÍODO	Y RECTIF.	RECAUDADO	FIN PERÍODO
Capítulo III TASAS, PRECIOS PÚBLICOS Y OTROS INGRESOS		15	0	0	15
Capítulo IV TRANSFERENCIAS CORRIENTES		0	0	0	0
Capítulo V INGRESOS PATRIMONIALES		0	0	0	0
Capítulo VI ENAJENACION DE INVERSIONES REALES		0	0	0	0
Capítulo VII TRANSFERENCIAS DE CAPITAL		12	0	0	12
Capítulo VIII ACTIVOS FINANCIEROS		0	0	0	0
Capítulo IX PASIVOS FINANCIEROS		0	0	0	0
TOTAL GENERAL		28	0	0	28

DENOMINACIÓN	AÑO DE ORIGEN 2006	PDTE. COBRO AL	DERECHOS ANUL.	TOTAL	PDTE. COBRO
		PPIO. PERÍODO	Y RECTIF.	RECAUDADO	FIN PERÍODO
Capítulo III TASAS, PRECIOS PÚBLICOS Y OTROS INGRESOS		6	0	0	6
Capítulo IV TRANSFERENCIAS CORRIENTES		0	0	0	0
Capítulo V INGRESOS PATRIMONIALES		7	0	0	7
Capítulo VI ENAJENACION DE INVERSIONES REALES		0	0	0	0
Capítulo VII TRANSFERENCIAS DE CAPITAL		7	0	0	7
Capítulo VIII ACTIVOS FINANCIEROS		0	0	0	0

UNIVERSIDAD DE CADIZ
SEGUIMIENTO DE RESIDUOS DE PRESUPUESTOS CERRADOS. DERECHOS PENDIENTES DE COBRO
PERÍODO 31/12/2021

EJERCICIO 2021

(miles de euros)

Capítulo IX PASIVOS FINANCIEROS	0	0	0	0
TOTAL GENERAL	20	0	0	20

DENOMINACIÓN	AÑO DE ORIGEN 2007	PDTE. COBRO AL PPIO. PERÍODO	DERECHOS ANUL. Y RECTIF.	TOTAL RECAUDADO	PDTE. COBRO FIN PERÍODO
Capítulo III TASAS, PRECIOS PÚBLICOS Y OTROS INGRESOS		71	2	42	27
Capítulo IV TRANSFERENCIAS CORRIENTES		2	0	0	2
Capítulo V INGRESOS PATRIMONIALES		0	0	0	0
Capítulo VI ENAJENACION DE INVERSIONES REALES		0	0	0	0
Capítulo VII TRANSFERENCIAS DE CAPITAL		50	0	0	50
Capítulo VIII ACTIVOS FINANCIEROS		0	0	0	0
Capítulo IX PASIVOS FINANCIEROS		0	0	0	0
TOTAL GENERAL		124	2	42	80

DENOMINACIÓN	AÑO DE ORIGEN 2008	PDTE. COBRO AL PPIO. PERÍODO	DERECHOS ANUL. Y RECTIF.	TOTAL RECAUDADO	PDTE. COBRO FIN PERÍODO
Capítulo III TASAS, PRECIOS PÚBLICOS Y OTROS INGRESOS		131	1	66	64
Capítulo IV TRANSFERENCIAS CORRIENTES		0	0	0	0
Capítulo V INGRESOS PATRIMONIALES		0	0	0	0
Capítulo VI ENAJENACION DE INVERSIONES REALES		0	0	0	0
Capítulo VII TRANSFERENCIAS DE CAPITAL		0	0	0	0
Capítulo VIII ACTIVOS FINANCIEROS		0	0	0	0
Capítulo IX PASIVOS FINANCIEROS		0	0	0	0
TOTAL GENERAL		131	1	66	64

DENOMINACIÓN	AÑO DE ORIGEN 2009	PDTE. COBRO AL PPIO. PERÍODO	DERECHOS ANUL. Y RECTIF.	TOTAL RECAUDADO	PDTE. COBRO FIN PERÍODO
Capítulo III TASAS, PRECIOS PÚBLICOS Y OTROS INGRESOS		136	0	0	136
Capítulo IV TRANSFERENCIAS CORRIENTES		0	0	0	0
Capítulo V INGRESOS PATRIMONIALES		0	0	0	0
Capítulo VI ENAJENACION DE INVERSIONES REALES		0	0	0	0
Capítulo VII TRANSFERENCIAS DE CAPITAL		99	0	0	99
Capítulo VIII ACTIVOS FINANCIEROS		0	0	0	0
Capítulo IX PASIVOS FINANCIEROS		0	0	0	0
TOTAL GENERAL		235	0	0	235

DENOMINACIÓN	AÑO DE ORIGEN 2010	PDTE. COBRO AL PPIO. PERÍODO	DERECHOS ANUL. Y RECTIF.	TOTAL RECAUDADO	PDTE. COBRO FIN PERÍODO
Capítulo III TASAS, PRECIOS PÚBLICOS Y OTROS INGRESOS		105	2	0	103
Capítulo IV TRANSFERENCIAS CORRIENTES		47	0	0	47
Capítulo V INGRESOS PATRIMONIALES		0	0	0	0
Capítulo VI ENAJENACION DE INVERSIONES REALES		0	0	0	0
Capítulo VII TRANSFERENCIAS DE CAPITAL		0	0	0	0
Capítulo VIII ACTIVOS FINANCIEROS		0	0	0	0
Capítulo IX PASIVOS FINANCIEROS		0	0	0	0
TOTAL GENERAL		152	2	0	150

DENOMINACIÓN	AÑO DE ORIGEN 2011	PDTE. COBRO AL PPIO. PERÍODO	DERECHOS ANUL. Y RECTIF.	TOTAL RECAUDADO	PDTE. COBRO FIN PERÍODO
Capítulo III TASAS, PRECIOS PÚBLICOS Y OTROS INGRESOS		171	21	1	149
Capítulo IV TRANSFERENCIAS CORRIENTES		6	0	0	6
Capítulo V INGRESOS PATRIMONIALES		1	0	0	1
Capítulo VI ENAJENACION DE INVERSIONES REALES		0	0	0	0
Capítulo VII TRANSFERENCIAS DE CAPITAL		52	0	0	52
Capítulo VIII ACTIVOS FINANCIEROS		0	0	0	0
Capítulo IX PASIVOS FINANCIEROS		0	0	0	0
TOTAL GENERAL		230	21	1	209

DENOMINACIÓN	AÑO DE ORIGEN 2012	PDTE. COBRO AL PPIO. PERÍODO	DERECHOS ANUL. Y RECTIF.	TOTAL RECAUDADO	PDTE. COBRO FIN PERÍODO
Capítulo III TASAS, PRECIOS PÚBLICOS Y OTROS INGRESOS		34	2	2	30
Capítulo IV TRANSFERENCIAS CORRIENTES		16	0	0	16
Capítulo V INGRESOS PATRIMONIALES		1	0	0	1
Capítulo VI ENAJENACION DE INVERSIONES REALES		0	0	0	0

UNIVERSIDAD DE CADIZ
SEGUIMIENTO DE RESIDUOS DE PRESUPUESTOS CERRADOS. DERECHOS PENDIENTES DE COBRO
PERÍODO 31/12/2021

			EJERCICIO	2021
Capítulo VII TRANSFERENCIAS DE CAPITAL	112	50	0	62
Capítulo VIII ACTIVOS FINANCIEROS	0	0	0	0
Capítulo IX PASIVOS FINANCIEROS	0	0	0	0
TOTAL GENERAL	162	52	2	109

(miles de euros)

DENOMINACIÓN	AÑO DE ORIGEN 2013	PDTE. COBRO AL PPIO. PERÍODO	DERECHOS ANUL. Y RECTIF.	TOTAL RECAUDADO	PDTE. COBRO FIN PERÍODO
Capítulo III TASAS, PRECIOS PÚBLICOS Y OTROS INGRESOS		82	0	1	82
Capítulo IV TRANSFERENCIAS CORRIENTES		51	1	0	50
Capítulo V INGRESOS PATRIMONIALES		0	0	0	0
Capítulo VI ENAJENACION DE INVERSIONES REALES		0	0	0	0
Capítulo VII TRANSFERENCIAS DE CAPITAL		15	0	0	15
Capítulo VIII ACTIVOS FINANCIEROS		0	0	0	0
Capítulo IX PASIVOS FINANCIEROS		0	0	0	0
TOTAL GENERAL		149	1	1	147

DENOMINACIÓN	AÑO DE ORIGEN 2014	PDTE. COBRO AL PPIO. PERÍODO	DERECHOS ANUL. Y RECTIF.	TOTAL RECAUDADO	PDTE. COBRO FIN PERÍODO
Capítulo III TASAS, PRECIOS PÚBLICOS Y OTROS INGRESOS		141	11	0	130
Capítulo IV TRANSFERENCIAS CORRIENTES		26	0	0	26
Capítulo V INGRESOS PATRIMONIALES		0	0	0	0
Capítulo VI ENAJENACION DE INVERSIONES REALES		0	0	0	0
Capítulo VII TRANSFERENCIAS DE CAPITAL		52	0	0	52
Capítulo VIII ACTIVOS FINANCIEROS		0	0	0	0
Capítulo IX PASIVOS FINANCIEROS		0	0	0	0
TOTAL GENERAL		220	11	0	208

DENOMINACIÓN	AÑO DE ORIGEN 2015	PDTE. COBRO AL PPIO. PERÍODO	DERECHOS ANUL. Y RECTIF.	TOTAL RECAUDADO	PDTE. COBRO FIN PERÍODO
Capítulo III TASAS, PRECIOS PÚBLICOS Y OTROS INGRESOS		29	0	0	29
Capítulo IV TRANSFERENCIAS CORRIENTES		703	0	0	703
Capítulo V INGRESOS PATRIMONIALES		5	0	5	1
Capítulo VI ENAJENACION DE INVERSIONES REALES		0	0	0	0
Capítulo VII TRANSFERENCIAS DE CAPITAL		0	0	0	0
Capítulo VIII ACTIVOS FINANCIEROS		0	0	0	0
Capítulo IX PASIVOS FINANCIEROS		0	0	0	0
TOTAL GENERAL		738	0	5	733

DENOMINACIÓN	AÑO DE ORIGEN 2016	PDTE. COBRO AL PPIO. PERÍODO	DERECHOS ANUL. Y RECTIF.	TOTAL RECAUDADO	PDTE. COBRO FIN PERÍODO
Capítulo III TASAS, PRECIOS PÚBLICOS Y OTROS INGRESOS		19	0	1	18
Capítulo IV TRANSFERENCIAS CORRIENTES		3	0	0	3
Capítulo V INGRESOS PATRIMONIALES		51	0	0	51
Capítulo VI ENAJENACION DE INVERSIONES REALES		0	0	0	0
Capítulo VII TRANSFERENCIAS DE CAPITAL		0	0	0	0
Capítulo VIII ACTIVOS FINANCIEROS		0	0	0	0
Capítulo IX PASIVOS FINANCIEROS		0	0	0	0
TOTAL GENERAL		73	0	1	73

DENOMINACIÓN	AÑO DE ORIGEN 2017	PDTE. COBRO AL PPIO. PERÍODO	DERECHOS ANUL. Y RECTIF.	TOTAL RECAUDADO	PDTE. COBRO FIN PERÍODO
Capítulo III TASAS, PRECIOS PÚBLICOS Y OTROS INGRESOS		70	14	7	49
Capítulo IV TRANSFERENCIAS CORRIENTES		1	0	0	1
Capítulo V INGRESOS PATRIMONIALES		11	0	1	10
Capítulo VI ENAJENACION DE INVERSIONES REALES		0	0	0	0
Capítulo VII TRANSFERENCIAS DE CAPITAL		0	0	0	0
Capítulo VIII ACTIVOS FINANCIEROS		0	0	0	0
Capítulo IX PASIVOS FINANCIEROS		0	0	0	0
TOTAL GENERAL		82	14	8	59

DENOMINACIÓN	AÑO DE ORIGEN 2018	PDTE. COBRO AL PPIO. PERÍODO	DERECHOS ANUL. Y RECTIF.	TOTAL RECAUDADO	PDTE. COBRO FIN PERÍODO
Capítulo III TASAS, PRECIOS PÚBLICOS Y OTROS INGRESOS		45	4	8	33
Capítulo IV TRANSFERENCIAS CORRIENTES		1.086	0	167	919
Capítulo V INGRESOS PATRIMONIALES		16	1	1	14

UNIVERSIDAD DE CADIZ
SEGUIMIENTO DE RESIDUOS DE PRESUPUESTOS CERRADOS. DERECHOS PENDIENTES DE COBRO
PERÍODO 31/12/2021

			EJERCICIO	2021
Capítulo VI ENAJENACION DE INVERSIONES REALES	0	0	0	0
Capítulo VII TRANSFERENCIAS DE CAPITAL	0	0	0	0
Capítulo VIII ACTIVOS FINANCIEROS	0	0	0	0
Capítulo IX PASIVOS FINANCIEROS	0	0	0	0
TOTAL GENERAL	1.147	5	176	966

(miles de euros)

DENOMINACIÓN	AÑO DE ORIGEN	2019	PDTE. COBRO AL PPIO. PERÍODO	DERECHOS ANUL. Y RECTIF.	TOTAL RECAUDADO	PDTE. COBRO FIN PERÍODO
Capítulo III TASAS, PRECIOS PÚBLICOS Y OTROS INGRESOS			67	13	35	20
Capítulo IV TRANSFERENCIAS CORRIENTES			175	0	9	166
Capítulo V INGRESOS PATRIMONIALES			43	0	8	34
Capítulo VI ENAJENACION DE INVERSIONES REALES			0	0	0	0
Capítulo VII TRANSFERENCIAS DE CAPITAL			0	0	0	0
Capítulo VIII ACTIVOS FINANCIEROS			0	0	0	0
Capítulo IX PASIVOS FINANCIEROS			0	0	0	0
TOTAL GENERAL			285	13	52	220

DENOMINACIÓN	AÑO DE ORIGEN	2020	PDTE. COBRO AL PPIO. PERÍODO	DERECHOS ANUL. Y RECTIF.	TOTAL RECAUDADO	PDTE. COBRO FIN PERÍODO
Capítulo III TASAS, PRECIOS PÚBLICOS Y OTROS INGRESOS			2.112	19	2.079	14
Capítulo IV TRANSFERENCIAS CORRIENTES			1.398	0	1.283	115
Capítulo V INGRESOS PATRIMONIALES			42	5	17	20
Capítulo VI ENAJENACION DE INVERSIONES REALES			0	0	0	0
Capítulo VII TRANSFERENCIAS DE CAPITAL			3.039	0	3.039	0
Capítulo VIII ACTIVOS FINANCIEROS			0	0	0	0
Capítulo IX PASIVOS FINANCIEROS			0	0	0	0
TOTAL GENERAL			6.590	24	6.417	149

TOTAL GENERAL			10.446	146	6.770	3.531
----------------------	--	--	---------------	------------	--------------	--------------

DENOMINACIÓN	PDTE. COBRO AL PPIO. PERÍODO	DERECHOS ANUL. Y RECTIF.	TOTAL RECAUDADO	PDTE. COBRO FIN PERÍODO
Capítulo III TASAS, PRECIOS PÚBLICOS Y OTROS INGRESOS	3.251	88	2.241	922
Capítulo IV TRANSFERENCIAS CORRIENTES	3.578	1	1.459	2.118
Capítulo V INGRESOS PATRIMONIALES	179	6	32	141
Capítulo VI ENAJENACION DE INVERSIONES REALES	0	0	0	0
Capítulo VII TRANSFERENCIAS DE CAPITAL	3.439	50	3.039	350
Capítulo VIII ACTIVOS FINANCIEROS	0	0	0	0
Capítulo IX PASIVOS FINANCIEROS	0	0	0	0
TOTAL GENERAL	10.446	146	6.770	3.531

UNIVERSIDAD DE CÁDIZ
SITUACIÓN COMPROMISOS DE GASTOS ADQUIRIDOS CON CARGO A EJERCICIOS FUTUROS
PERÍODO 31/12/2021

EXPLICACIÓN DEL GASTO	Ejercicio			
	2022	2023	2024	2025
Capítulo I GASTOS DEL PERSONAL	0	0	0	0
Capítulo II GASTOS CORRIENTES EN BIENES Y SERVICIOS.	1.702	142	42	0
Capítulo III GASTOS FINANCIEROS	0	0	0	0
Capítulo IV TRANSFERENCIAS CORRIENTES	0	0	0	0
Capítulo V FONDO DE CONTINGENCIAS	0	0	0	0
Capítulo VI INVERSIONES REALES	3.488	0	0	0
Capítulo VII TRANSFERENCIAS DE CAPITAL	0	0	0	0
Capítulo VIII ACTIVOS FINANCIEROS	0	0	0	0
Capítulo IX PASIVOS FINANCIEROS.	0	0	0	0
TOTAL GASTOS	5.190	142	42	0

UNIVERSIDAD DE CÁDIZ
CUENTA DE TESORERÍA
RESUMEN DEL PERÍODO 31/12/2021

Ejercicio 2021

(miles de euros)

I. RESUMEN GENERAL DE SITUACIÓN

DEBE		HABER	
CONCEPTO	IMPORTE	CONCEPTO	IMPORTE
Ingresos presupuestarios ej. corriente	167.511	Pagos presupuestarios ej. corriente	178.675
	0	Capítulo I GASTOS DEL PERSONAL	117.099
	0	Capítulo II GASTOS CORRIENTES EN BIENES Y SERVICIOS.	16.537
Capítulo III TASAS, PRECIOS PÚBLICOS Y OTROS INGRESOS	20.007	Capítulo III GASTOS FINANCIEROS	171
Capítulo IV TRANSFERENCIAS CORRIENTES	136.308	Capítulo IV TRANSFERENCIAS CORRIENTES	7.087
Capítulo V INGRESOS PATRIMONIALES	157		
Capítulo VI ENAJENACION DE INVERSIONES REALES	0	Capítulo VI INVERSIONES REALES	37.015
Capítulo VII TRANSFERENCIAS DE CAPITAL	11.002	Capítulo VII TRANSFERENCIAS DE CAPITAL	222
Capítulo VIII ACTIVOS FINANCIEROS	37	Capítulo VIII ACTIVOS FINANCIEROS	74
Capítulo IX PASIVOS FINANCIEROS	0	Capítulo IX PASIVOS FINANCIEROS.	469
Ingresos presupuestarios ej. anteriores	6.770	Pagos presupuestarios ej. anteriores	3.539
	0	Capítulo I GASTOS DEL PERSONAL	1.300
	0	Capítulo II GASTOS CORRIENTES EN BIENES Y SERVICIOS.	739
Capítulo III TASAS, PRECIOS PÚBLICOS Y OTROS INGRESOS	2.241	Capítulo III GASTOS FINANCIEROS	15
Capítulo IV TRANSFERENCIAS CORRIENTES	1.459	Capítulo IV TRANSFERENCIAS CORRIENTES	21
Capítulo V INGRESOS PATRIMONIALES	32	Capítulo V FONDO DE CONTINGENCIA Y OTROS IMPREVISTOS	0
Capítulo VI ENAJENACION DE INVERSIONES REALES	0	Capítulo VI INVERSIONES REALES	1.465
Capítulo VII TRANSFERENCIAS DE CAPITAL	3.039	Capítulo VII TRANSFERENCIAS DE CAPITAL	0
Capítulo VIII ACTIVOS FINANCIEROS	0	Capítulo VIII ACTIVOS FINANCIEROS	0
Capítulo IX PASIVOS FINANCIEROS	0	Capítulo IX PASIVOS FINANCIEROS.	0
Ingresos operaciones extrapresupuestarias	40.504	Pagos operaciones extrapresupuestarias	44.788
Cuentas acreedoras	35.225	Cuentas acreedoras	35.992
Cuentas deudoras	5.279	Cuentas deudoras	8.795
Ajuste IVA repercutido anulaciones compensación, insolvencias y otras	-7		0
Mov. de fondos entre cuentas financieras	120.665	Mov. de fondos entre cuentas financieras	120.665
Saldo inicial cuentas financieras	85.185	Saldo final cuentas financieras	72.961
TOTAL DEBE	420.628	TOTAL HABER	420.628

UNIVERSIDAD DE CÁDIZ
CUENTA DE TESORERÍA.
RESUMEN DEL PERÍODO 31/12/2021

Ejercicio 2021

II. SITUACIÓN DE LOS PAGOS PROPUESTOS EN LA TESORERÍA

CONCEPTO	(miles de euros)		
	PAGOS PROPUESTOS	PAGOS REALIZADOS	PAGOS PR. PTES. PAGO
Pagos presupuestarios ej. corriente	182.101	178.675	3.426
Capítulo I GASTOS DEL PERSONAL	118.429	117.099	1.330
Capítulo II GASTOS CORRIENTES EN BIENES Y SERVICIOS.	17.291	16.537	754
Capítulo III GASTOS FINANCIEROS	173	171	2
Capítulo IV TRANSFERENCIAS CORRIENTES	7.118	7.087	30
Capítulo VI INVERSIONES REALES	38.320	37.015	1.305
Capítulo VII TRANSFERENCIAS DE CAPITAL	228	222	6
Capítulo VIII ACTIVOS FINANCIEROS	74	74	0
Capítulo IX PASIVOS FINANCIEROS.	469	469	0
Pagos presupuestarios ej. anteriores	3.867	2.364	1.504
Capítulo I GASTOS DEL PERSONAL	1.021	1.021	0
Capítulo II GASTOS CORRIENTES EN BIENES Y SERVICIOS.	2.091	747	1.344
Capítulo III GASTOS FINANCIEROS	149	0	149
Capítulo IV TRANSFERENCIAS CORRIENTES	0	0	0
Capítulo VI INVERSIONES REALES	607	596	11
Capítulo VII TRANSFERENCIAS DE CAPITAL	0	0	0
Capítulo VIII ACTIVOS FINANCIEROS	0	0	0
Capítulo IX PASIVOS FINANCIEROS.	0	0	0
Pagos operaciones extrapresupuestarias	48.707	44.788	3.920
Cuentas acreedoras	39.912	35.992	3.920
Cuentas deudoras	8.795	8.795	0
TOTAL.....	234.676	225.826	8.850

UNIVERSIDAD DE CÁDIZ

OPERACIONES EXTRAPRESUPUESTARIAS. MOVIMIENTOS Y SITUACIÓN CUENTAS DEUDORAS
PERÍODO 31/12/2021

DENOMINACIÓN DE LA CUENTA	Ejercicio			2021
	SALDO INICIAL (1)	PAGOS (2)	INGRESOS (3)	(miles de euros) SALDO FINAL (1+2-3)
310.002 ANUNCIOS CON ADJUDICATARIO EN CONTRATOS	0	0	0	0
310.003 INTERMEDIACION VENTA DE SOBRES DE MATRICULA	0	0	0	0
310.004 EPSA GESTION VIVIENDAS	0	0	0	0
310.005 PAGOS DUPLICADOS O EXCESIVOS	88	302	303	87
310.006 EPSA. COLEGIO MAYOR	2	0	0	2
310.010 HDA. PUBLICA DEUDORA POR IVA	1.070	3.555	7	4.617
310.012 DEUDORES POR IVA REPERCUTIDO	212	383	429	166
310.013 TARJETAS MONEDERO	0	0	0	0
310.014 OTROS ANTICIPOS Y PRESTAMOS CONCEDIDOS	2	24	25	2
310.015 ANTICIPOS POR REMUNERACION AL PERSONAL	106	171	164	112
310.016 ANTICIPOS GASTOS DE VIAJES	0	0	0	0
310.018 OTROS PAGOS A CUENTA A COMPENSAR	0	0	0	0
310.019 SEGURIDAD SOCIAL DEUDORA POR IT	0	26	25	1
310.020 HACIENDA PUBLICA A COMPENSAR CON REINTEGROS	0	0	0	0
310.021 ANTICIPOS POR PRESTACIONES SOCIALES	0	0	0	0
310.022 ANTICIPOS NOMINAS POR CUENTA DEL SAS	0	0	0	0
310.023 ANTICIPOS POR CUENTA DEL M. CIENCIA Y TECNOLOGIA	0	0	0	0
310.024 ANTICIPOS POR CUENTA DE LA JUNTA DE ANDALUCIA	0	0	0	0
310.025 ANTICIPOS Y DEPÓSITOS A AYUNTAMIENTOS	0	0	0	0
310.026 INGRESOS PENDIENTE DE COBRO OTRAS INSTITUCIONES	0	0	0	0
310.027 DEUDORES CTC TRAS LIQUIDACIÓN	46	0	0	46
310.029 FIANZAS SENGUN CONTRATO A CORTO PLAZO	174	0	-9	183
310.037 ANTICIPOS NOMINAS COLEGIO UNIVERSITARIO	0	0	0	0
310.038 ANTICIPO PAGO PROFESORES CONTRATADOS. NUEVAS ENS	0	0	0	0
310.086 REMANENTE DE CAJA HABILITADA	0	0	0	0
310.108 OTROS DEUDORES NO PRESUPUESTARIOS	0	0	0	0
311.004 PAGOS PTES. APLIC. PROCED. EXCEPCION CIRC. 30/1/86	0	0	0	0
311.006 PAGOS PENDIENTES DE APLICACION	0	0	0	0
350.001 MOVIMIENTOS INTERNOS DE TESORERIA	0	0	0	0
390.001 HACIENDA PUBLICA IVA SOPORTADO	0	4.334	4.334	0
390.010 IGIC SOPORTADO	0	0	0	0
TOTAL DEUDORES	1.700	8.795	5.279	5.216
350.003 MOVIMIENTOS INTERNOS DE TESORERIA. ANTICIPOS DE CAJA	1.054	860	743	1.170

UNIVERSIDAD DE CÁDIZ

OPERACIONES EXTRAPRESUPUESTARIAS. MOVIMIENTOS Y SITUACIÓN CUENTAS ACREEDORAS
PERÍODO 31/12/2021

DENOMINACIÓN DE LA CUENTA	Ejercicio			2021
	SALDO INICIAL (1)	INGRESOS (2)	PAGOS (3)	(miles de euros) SALDO FINAL (1+2-3)
320.001 I.R.P.F. RETENCION TRABAJO PERSONAL	2.705	23.925	23.646	2.984
320.002 I.R.P.F. RETENCION DEL CAPITAL MOBILIARIO	0	0	0	0
320.004 CUOTA DERECHOS PASIVOS	0	941	812	129
320.005 CUOTA TRABAJADOR SEGURIDAD SOCIAL	317	3.889	3.874	332
320.006 RETENCIONES JUDICIALES	0	44	43	1
320.007 RETENCIONES AGENCIA TRIBUTARIA	0	8	8	0
320.008 MUFACE	72	511	512	71
320.010 CUOTAS SINDICALES CSI	0	0	0	0
320.011 MUNPAL	0	0	0	0
320.014 DESCUENTO TELEFONICO EN NOMINAS	0	0	0	0
320.015 FIANZA A CORTO PLAZO	57	37	35	59
320.016 INGRESOS DUPLICADOS O EXCESIVOS	23	86	85	24
320.017 RETENCIONES EMBARGOS AEAT	0	5	5	0
320.018 HACIENDA PUBLICA ACREEDORA POR IVA	0	0	0	0
320.019 ACREEDORES POR IVA SOPORTADO	177	4.353	4.332	198
320.020 FIANZAS A LARGO PLAZO	0	0	0	0
320.023 OTROS DEPOSITOS RECIBIDOS	0	0	0	0
320.050 EPSA GESTION VIVIENDAS	0	0	0	0
320.051 SEGURO ESCOLAR	0	22	22	0
320.052 DEPOSITOS VARIOS	1.287	295	1.515	67
320.053 ACREEDORES CTC TRAS LIQUIDACIÓN	34	0	0	34
320.055 IVA INTRACOMUNITARIO	0	0	0	0
320.069 CUOTA SINDICAL CCOO	4	46	46	4
320.070 CUOTAS SINDICALES SIA-PDIP	0	3	3	0
320.079 CUOTA PARA EL CSIF	0	1	1	0
320.085 RETENCIONES PROVISIONALES DE HABERES	0	0	0	0
320.092 OTRAS MUTUALIDADES	0	0	0	0
320.149 CUOTAS SINDICALES UGT	0	0	0	0
320.150 RETENCION GARANTIA DE CONTRATO	6	5	0	11
320.243 RETENCIONES IMPUESTO DE SOCIEDADES	2	2	4	0
320.293 RETENCION SOBRE ARRENDAMIENTOS INMUEBLES URBANOS	0	5	5	0
320.294 RETENCIONES IRPF NO RESIDENTES	1	16	13	5
321.004 PARTIDAS PENDIENTES DIF. TIPO CAMBIO	0	0	0	0
321.005 COBROS DIFERIDOS	2	0	2	0
321.010 VARIOS A INVESTIGAR	0	0	0	0
321.011 DIF. DE ARQUEO POSITIVAS	0	0	0	0
321.013 TASAS PENDIENTES DE APLICACION	0	0	0	0
321.017 COBROS EN CAJA PENDIENTES DE APLICACION	0	0	0	0
321.018 VARIOS A INVESTIGAR	0	0	0	0
321.020 PARTIDAS PTES. DE REGULARIZAR	0	0	0	0
321.022 COBROS APLICACION ANTICIPADA	0	0	0	0
321.025 DIF. DE ARQUEO POSITIVAS	0	0	0	0
321.026 INGRESOS DESCONTADOS EN PAGOS AEAT	0	0	0	0
321.029 INGRESOS DESCONTADOS EN PAGOS D. E. Y H.	0	0	0	0
321.030 CERTIFICACIONES DE DESCUBIERTO PTES APLICAR	0	0	0	0
321.099 RECTIFICACION APLICACION DE COBROS	0	0	0	0
323.001 SIN SALIDA MATERIAL DE FONDOS	0	273	273	0
323.002 PAGOS A REALIZAR	0	0	0	0
323.003 SIN SALIDA MATERIAL AGENCIA VIAJES	0	0	0	0
323.004 PAGO PROVEEDORES R.D.8.2013	0	0	0	0
391.001 HACIENDA PUBLICA IVA REPERCUTIDO	0	757	757	0
391.010 IGIC REPERCUTIDO	0	0	0	0
TOTAL ACREEDORES	4.687	35.225	35.992	3.920

UNIVERSIDAD DE.....CADIZ.....
OPERACIONES FINANCIERAS A LARGO PLAZO: PRÉSTAMOS

31/12/2021

EJERCICIO 2021

(en miles de euros)

ENTIDAD PRESTAMISTA (1)	TIPO DE OPERACIÓN	FECHA DE FORMALIZ.	FECHA DE VENCIMT°	TIPO DE INTERÉS	IMPORTE NOMINAL (2)	IMPORTE DISPUESTO A (FECHA)	AMORTIZ. ejerc.corrte. (3) (*)	AMORTIZ. acumulada (4) (*)	IMPORTE SALDO VIVO A (FECHA)
BANCO BILBAO VIZCAYA	PRESTAMO HIPOTECARIO A L/P	31/03/2005	31/03/2033	1,6573%	743,59	743,59	31,89	356,26	387,32
	TOTALES				743,59	743,59	31,89	356,26	387,32

(1) Institución Financiera con la que se formaliza la operación.

(2) Cuantía por la que se concierta la operación de endeudamiento.

(3) Cuantía del principal de la operación que ha sido reintegrada desde el principio del año en curso hasta el último día del trimestre en cuestión.

(4) Cuantía del principal de la operación que ha sido reintegrado desde la fecha de formalización hasta el último día del trimestre en cuestión.

(*) En préstamos subrogables, léase subrogación por amortización.

CUADRO B1: LIQUIDACIÓN DEL PRESUPUESTO DE GASTOS DE UNIVERSIDADES DEPENDIENTES DE LA COMUNIDAD AUTÓNOMA

(miles de euros)

		Obligaciones Reconocidas	Operaciones no Presupuestarias	Otros Ajustes	Obligaciones Reconocidas Ajustadas
1	Gastos de personal	118.428,81	0,00	0,00	118.428,81
11	De los cuales: gastos de Seguridad Social	15.912,14	0,00	0,00	15.912,14
2	Gastos corrientes en bienes y servicios	17.291,20	0,00	0,00	17.291,20
3	Gastos financieros	172,56	0,00	0,00	172,56
31	Intereses	151,48	0,00	0,00	151,48
32	Resto de gastos financieros	21,08	0,00	0,00	21,08
4	Transferencias corrientes	7.117,51	0,00	0,00	7.117,51
41	Al Sector Público	2.665,46	0,00	0,00	2.665,46
	-Al Estado	0,00	0,00	0,00	0,00
	-A Organismos y otros entes de la Administración Central incluidos en AAPP, excepto SPEE y consorcios	0,00	0,00	0,00	0,00
	-Al SPEE	0,00	0,00	0,00	0,00
	-A Organismos de la C.A. que gestionan la Sanidad	0,00	0,00	0,00	0,00
	-A Organismos de la C.A. que gestionan los Servicios Sociales	0,00	0,00	0,00	0,00
	-A la Administración General de la Comunidad Autónoma	0,00	0,00	0,00	0,00
	-A otras Entidades de la C.A. incluidas en AAPP	1.231,98	0,00	0,00	1.231,98
	.OOAA de la C.A. incluidos en AAPP	0,00	0,00	0,00	0,00
	.Conorcios y Fundaciones de la C.A. incluidos en AAPP	876,65	0,00	0,00	876,65
	.Sociedades y Entes Públicos de la C.A. incluidos en AAPP	0,00	0,00	0,00	0,00
	.Universidades de la C.A.	355,33	0,00	0,00	355,33
	-A Entidades Locales incluidas en AAPP	0,00	0,00	0,00	0,00
	-A Consorcios de la Administración Central incluidos en AAPP	0,00	0,00	0,00	0,00
	-A entidades de la C.A. no incluidas en AAPP	0,00	0,00	0,00	0,00
	-Al resto de entidades del sector público	1.433,48	0,00	0,00	1.433,48
42	Al sector privado	4.452,05	0,00	0,00	4.452,05
	-Empresas privadas	7,49	0,00	0,00	7,49
	-Familias e ISFL	4.444,56	0,00	0,00	4.444,56
5	Fondo contingencia	0,00	0,00	0,00	0,00
6	Inversiones reales	38.320,19	0,00	0,00	38.320,19
61	Terrenos	0,00	0,00	0,00	0,00
62	Inmovilizado Inmaterial	34.328,52	0,00	0,00	34.328,52
63	Inversiones efectuadas a través de sociedades instrumentales	0,00	0,00	0,00	0,00
64	Inversiones efectuadas por encargo a través de Sociedades Públicas	0,00	0,00	0,00	0,00
65	Resto de inversiones reales	3.991,67	0,00	0,00	3.991,67
7	Transferencias de capital	228,31	0,00	0,00	228,31
71	Al Sector Público	223,19	0,00	0,00	223,19
	-Al Estado	0,00	0,00	0,00	0,00
	-A Organismos y otros entes de la Administración Central incluidos en AAPP, excepto SPEE y consorcios	0,00	0,00	0,00	0,00
	-Al SPEE	0,00	0,00	0,00	0,00
	-A Organismos de la C.A. que gestionan la Sanidad	0,00	0,00	0,00	0,00
	-A Organismos de la C.A. que gestionan los Servicios Sociales	0,00	0,00	0,00	0,00
	-A la Administración General de la Comunidad Autónoma	0,00	0,00	0,00	0,00
	-A otras Entidades de la C.A. incluidas en AAPP	6,40	0,00	0,00	6,40
	.OOAA de la C.A. incluidos en AAPP	0,00	0,00	0,00	0,00
	.Conorcios y Fundaciones de la C.A. incluidos en AAPP	0,00	0,00	0,00	0,00
	.Sociedades y Entes Públicos de la C.A. incluidos en AAPP	0,00	0,00	0,00	0,00
	.Universidades de la C.A.	6,40	0,00	0,00	6,40
	-A Entidades Locales incluidas en AAPP	0,00	0,00	0,00	0,00
	-A Consorcios de la Administración Central incluidos en AAPP	0,00	0,00	0,00	0,00
	-A entidades de la C.A. no incluidas en AAPP	0,00	0,00	0,00	0,00
	-Al resto de entidades del sector público	216,79	0,00	0,00	216,79
72	Al sector privado	5,12	0,00	0,00	5,12
	-Empresas privadas	0,00	0,00	0,00	0,00
	-Familias e ISFL	5,12	0,00	0,00	5,12
	TOTAL NO FINANCIERO	181.558,58	0,00	0,00	181.558,58
8	Activos financieros	73,90	0,00	0,00	73,90
81	Aportaciones de capital a entidades de la C.A. en AAPP	0,00	0,00	0,00	0,00
82	Resto de activos financieros	73,90	0,00	0,00	73,90
9	Pasivos financieros	468,94	0,00	0,00	468,94
	TOTAL	182.101,42	0,00	0,00	182.101,42

CUADRO B1.MRR: LIQUIDACIÓN DEL PRESUPUESTO DE GASTOS DE UNIVERSIDADES DEPENDIENTES DE LA COMUNIDAD AUTÓNOMA, GASTOS FINANCIADOS POR EL MRR.

(miles de euros)

		Obligaciones Reconocidas	Operaciones no Presupuestarias	Otros Ajustes	Obligaciones Reconocidas Ajustadas
1	Gastos de personal	0,00	0,00	0,00	0,00
11	De los cuales: gastos de Seguridad Social	0,00	0,00	0,00	0,00
2	Gastos corrientes en bienes y servicios	0,00	0,00	0,00	0,00
3	Gastos financieros	0,00	0,00	0,00	0,00
31	Intereses	0,00	0,00	0,00	0,00
32	Resto de gastos financieros	0,00	0,00	0,00	0,00
4	Transferencias corrientes	0,00	0,00	0,00	0,00
41	Al Sector Público	0,00	0,00	0,00	0,00
	-Al Estado	0,00	0,00	0,00	0,00
	-A Organismos y otros entes de la Administración Central incluidos en AAPP, excepto SPEE y consorcios	0,00	0,00	0,00	0,00
	-Al SPEE	0,00	0,00	0,00	0,00
	-A Organismos de la C.A. que gestionan la Sanidad	0,00	0,00	0,00	0,00
	-A Organismos de la C.A. que gestionan los Servicios Sociales	0,00	0,00	0,00	0,00
	-A la Administración General de la Comunidad Autónoma	0,00	0,00	0,00	0,00
	-A otras Entidades de la C.A. incluidas en AAPP	0,00	0,00	0,00	0,00
	.OOAA de la C.A. incluidos en AAPP	0,00	0,00	0,00	0,00
	.Conorcios y Fundaciones de la C.A. incluidos en AAPP	0,00	0,00	0,00	0,00
	.Sociedades y Entes Públicos de la C.A. incluidos en AAPP	0,00	0,00	0,00	0,00
	.Universidades de la C.A.	0,00	0,00	0,00	0,00
	-A Entidades Locales incluidas en AAPP	0,00	0,00	0,00	0,00
	-A Consorcios de la Administración Central incluidos en AAPP	0,00	0,00	0,00	0,00
	-A entidades de la C.A. no incluidas en AAPP	0,00	0,00	0,00	0,00
	-Al resto de entidades del sector público	0,00	0,00	0,00	0,00
42	Al sector privado	0,00	0,00	0,00	0,00
	-Empresas privadas	0,00	0,00	0,00	0,00
	-Familias e ISFL	0,00	0,00	0,00	0,00
5	Fondo contingencia	0,00	0,00	0,00	0,00
6	Inversiones reales	578,03	0,00	0,00	578,03
61	Terrenos	0,00	0,00	0,00	0,00
62	Inmovilizado Inmaterial	120,65	0,00	0,00	120,65
63	Inversiones efectuadas a través de sociedades instrumentales	0,00	0,00	0,00	0,00
64	Inversiones efectuadas por encargo a través de Sociedades Públicas	0,00	0,00	0,00	0,00
65	Resto de inversiones reales	457,38	0,00	0,00	457,38
7	Transferencias de capital	0,00	0,00	0,00	0,00
71	Al Sector Público	0,00	0,00	0,00	0,00
	-Al Estado	0,00	0,00	0,00	0,00
	-A Organismos y otros entes de la Administración Central incluidos en AAPP, excepto SPEE y consorcios	0,00	0,00	0,00	0,00
	-Al SPEE	0,00	0,00	0,00	0,00
	-A Organismos de la C.A. que gestionan la Sanidad	0,00	0,00	0,00	0,00
	-A Organismos de la C.A. que gestionan los Servicios Sociales	0,00	0,00	0,00	0,00
	-A la Administración General de la Comunidad Autónoma	0,00	0,00	0,00	0,00
	-A otras Entidades de la C.A. incluidas en AAPP	0,00	0,00	0,00	0,00
	.OOAA de la C.A. incluidos en AAPP	0,00	0,00	0,00	0,00
	.Conorcios y Fundaciones de la C.A. incluidos en AAPP	0,00	0,00	0,00	0,00
	.Sociedades y Entes Públicos de la C.A. incluidos en AAPP	0,00	0,00	0,00	0,00
	.Universidades de la C.A.	0,00	0,00	0,00	0,00
	-A Entidades Locales incluidas en AAPP	0,00	0,00	0,00	0,00
	-A Consorcios de la Administración Central incluidos en AAPP	0,00	0,00	0,00	0,00
	-A entidades de la C.A. no incluidas en AAPP	0,00	0,00	0,00	0,00
	-Al resto de entidades del sector público	0,00	0,00	0,00	0,00
72	Al sector privado	0,00	0,00	0,00	0,00
	-Empresas privadas	0,00	0,00	0,00	0,00
	-Familias e ISFL	0,00	0,00	0,00	0,00
	TOTAL NO FINANCIERO	578,03	0,00	0,00	578,03
8	Activos financieros	0,00	0,00	0,00	0,00
81	Aportaciones de capital a entidades de la C.A. en AAPP	0,00	0,00	0,00	0,00
82	Resto de activos financieros	0,00	0,00	0,00	0,00
9	Pasivos financieros	0,00	0,00	0,00	0,00
	TOTAL	578,03	0,00	0,00	578,03

CUADRO B1a: FASES INICIALES. EJECUCIÓN PRESUPUESTARIA. GASTOS

(miles de euros)

		Créditos iniciales	Total detalle modificaciones	Crédito definitivo	No disponibilidad	Autorización del gasto	Compromiso de crédito
1	Gastos de personal	122.296,40	124,78	122.421,18	0,00	118.443,38	118.443,38
11	De los cuales: gastos de Seguridad Social	16.735,13	2,77	16.737,90	0,00	15.912,14	15.912,14
2	Gastos corrientes en bienes y servicios	20.509,65	11.846,86	32.356,51	50,05	17.795,40	17.795,40
3	Gastos financieros	175,08	21,42	196,50	0,00	172,55	172,55
31	Intereses	140,58	22,00	162,58	0,00	151,47	151,47
39	Resto de gastos financieros	34,50	-0,58	33,92	0,00	21,08	21,08
4	Transferencias corrientes	8.243,17	5.661,95	13.905,12	0,00	7.117,50	7.117,50
41	Al Sector Público	921,98	1.981,72	2.903,70	0,00	2.665,46	2.665,46
	-Al Estado	0,00	0,00	0,00	0,00	0,00	0,00
	-A Organismos y otros entes de la Administración Central incluidos en AAPP, excepto SPEE y consorcios	0,00	0,00	0,00	0,00	0,00	0,00
	-Al SPEE	0,00	0,00	0,00	0,00	0,00	0,00
	-A Organismos de la C.A. que gestionan la Sanidad	0,00	0,00	0,00	0,00	0,00	0,00
	-A Organismos de la C.A. que gestionan los Servicios Sociales	0,00	0,00	0,00	0,00	0,00	0,00
	-A la Administración General de la Comunidad Autónoma	0,00	0,00	0,00	0,00	0,00	0,00
	-A otras Entidades de la C.A. incluidas en AAPP	921,98	408,81	1.330,79	0,00	1.231,98	1.231,98
	.OOAA de la C.A. incluidos en AAPP	48,02	0,00	48,02	0,00	0,00	0,00
	.Consorcios y Fundaciones de la C.A. incluidos en AAPP	873,96	53,48	927,44	0,00	876,65	876,65
	.Sociedades y Entes Públicos de la C.A. incluidos en AAPP	0,00	0,00	0,00	0,00	0,00	0,00
	.Universidades de la C.A.	0,00	355,33	355,33	0,00	355,33	355,33
	-A Entidades Locales incluidas en la AAPP	0,00	0,00	0,00	0,00	0,00	0,00
	-A Consorcios de la Administración Central incluidos en AAPP	0,00	0,00	0,00	0,00	0,00	0,00
	-A entidades de la C.A. no incluidas en AAPP	0,00	0,00	0,00	0,00	0,00	0,00
	-Al resto de entidades del sector público	0,00	1.572,91	1.572,91	0,00	1.433,48	1.433,48
42	Al sector privado	7.321,19	3.680,23	11.001,42	0,00	4.452,04	4.452,04
	-Empresas privadas	0,00	7,49	7,49	0,00	7,49	7,49
	-Familias e ISFL	7.321,19	3.672,74	10.993,93	0,00	4.444,55	4.444,55
5	Fondo contingencia	240,00	0,00	240,00	0,00	0,00	0,00
6	Inversiones reales	20.657,07	71.100,56	91.757,63	441,63	50.074,88	50.074,88
61	Terrenos	0,00	0,00	0,00	0,00	0,00	0,00
62	Inmovilizado Inmaterial	20.169,52	57.057,96	77.227,48	440,34	44.961,60	44.961,60
63	Inversiones efectuadas a través de sociedades instrumentales	0,00	0,00	0,00	0,00	0,00	0,00
	Inversiones efectuadas por encargo a través de Sociedades	0,00	0,00	0,00	0,00	0,00	0,00
64	Públicas	0,00	0,00	0,00	0,00	0,00	0,00
65	Resto de inversiones reales	487,55	14.042,60	14.530,15	1,29	5.113,28	5.113,28
7	Transferencias de capital	0,00	229,56	229,56	0,00	228,31	228,31
71	Al Sector Público	0,00	223,28	223,28	0,00	223,19	223,19
	-Al Estado	0,00	0,00	0,00	0,00	0,00	0,00
	-A Organismos y otros entes de la Administración Central incluidos en AAPP, excepto SPEE y consorcios	0,00	0,00	0,00	0,00	0,00	0,00
	-Al SPEE	0,00	0,00	0,00	0,00	0,00	0,00
	-A Organismos de la C.A. que gestionan la Sanidad	0,00	0,00	0,00	0,00	0,00	0,00
	-A Organismos de la C.A. que gestionan los Servicios Sociales	0,00	0,00	0,00	0,00	0,00	0,00
	-A la Administración General de la Comunidad Autónoma	0,00	0,00	0,00	0,00	0,00	0,00
	-A otras Entidades de la C.A. incluidas en AAPP	0,00	6,40	6,40	0,00	6,40	6,40
	.OOAA de la C.A. incluidos en AAPP	0,00	0,00	0,00	0,00	0,00	0,00
	.Consorcios y Fundaciones de la C.A. incluidos en AAPP	0,00	0,00	0,00	0,00	0,00	0,00
	.Sociedades y Entes Públicos de la C.A. incluidos en AAPP	0,00	0,00	0,00	0,00	0,00	0,00
	.Universidades de la C.A.	0,00	6,40	6,40	0,00	6,40	6,40
	-A Entidades Locales incluidas en la AAPP	0,00	0,00	0,00	0,00	0,00	0,00
	-A Consorcios de la Administración Central incluidos en AAPP	0,00	0,00	0,00	0,00	0,00	0,00
	-A entidades de la C.A. no incluidas en AAPP	0,00	0,00	0,00	0,00	0,00	0,00
	-Al resto de entidades del sector público	0,00	216,88	216,88	0,00	216,79	216,79
72	Al sector privado	0,00	6,28	6,28	0,00	5,12	5,12
	-Empresas privadas	0,00	0,00	0,00	0,00	0,00	0,00
	-Familias e ISFL	0,00	6,28	6,28	0,00	5,12	5,12
	TOTAL NO FINANCIERO	172.121,37	88.985,13	261.106,50	491,68	193.832,02	193.832,02
8	Activos financieros	200,00	-92,40	107,60	0,00	73,90	73,90
81	Aportaciones de capital a entidades de la C.A. en AAPP	0,00	0,00	0,00	0,00	0,00	0,00
82	Resto de activos financieros	200,00	-92,40	107,60	0,00	73,90	73,90
9	Pasivos financieros	271,73	197,21	468,94	0,00	468,94	468,94
	TOTAL	172.593,10	89.089,94	261.683,04	491,68	194.374,86	194.374,86

CUADRO B1m: GASTOS. DETALLE DE MODIFICACIONES

(miles de euros)

		Créditos extraordinarios y suplementos de crédito	Transferencias de crédito	Ampliaciones de crédito	Incorporación de remanentes	Generación de crédito	Otras modificaciones y anulaciones
1	Gastos de personal	0,00	-22,74	0,00	102,34	45,18	0,00
11	De los cuales: gastos de Seguridad Social	0,00	-6,58	0,00	9,35	0,00	0,00
2	Gastos corrientes en bienes y servicios	0,00	-2.537,75	0,00	9.167,39	6.961,40	-1.744,18
3	Gastos financieros	0,00	23,30	0,00	0,12	0,00	-2,00
31	Intereses	0,00	22,00	0,00	0,00	0,00	0,00
39	Resto de gastos financieros	0,00	1,30	0,00	0,12	0,00	-2,00
4	Transferencias corrientes	0,00	695,87	0,00	4.165,27	6.813,99	-6.013,18
41	Al Sector Público	0,00	295,23	0,00	113,39	1.608,10	-35,00
	-Al Estado	0,00	0,00	0,00	0,00	0,00	0,00
	-A Organismos y otros entes de la Administración Central incluidos en AAPP, excepto SPEE y consorcios	0,00	0,00	0,00	0,00	0,00	0,00
	-Al SPEE	0,00	0,00	0,00	0,00	0,00	0,00
	-A Organismos de la C.A. que gestionan la Sanidad	0,00	0,00	0,00	0,00	0,00	0,00
	-A Organismos de la C.A. que gestionan los Servicios Sociales	0,00	0,00	0,00	0,00	0,00	0,00
	-A la Administración General de la Comunidad Autónoma	0,00	0,00	0,00	0,00	0,00	0,00
	-A otras Entidades de la C.A. incluidas en AAPP	0,00	331,73	0,00	74,39	37,69	-35,00
	.OOAA de la C.A. incluidos en AAPP	0,00	0,00	0,00	0,00	0,00	0,00
	.Consortios y Fundaciones de la C.A. incluidos en AAPP	0,00	-11,25	0,00	62,04	37,69	-35,00
	.Sociedades y Entes Públicos de la C.A. incluidos en AAPP	0,00	0,00	0,00	0,00	0,00	0,00
	.Universidades de la C.A.	0,00	342,98	0,00	12,35	0,00	0,00
	-A Entidades Locales incluidas en AAPP	0,00	0,00	0,00	0,00	0,00	0,00
	-A Consortios de la Administración Central incluidos en AAPP	0,00	0,00	0,00	0,00	0,00	0,00
	-A entidades de la C.A. no incluidas en AAPP	0,00	0,00	0,00	0,00	0,00	0,00
	-Al resto de entidades del sector público	0,00	-36,50	0,00	39,00	1.570,41	0,00
42	Al sector privado	0,00	400,64	0,00	4.051,88	5.205,89	-5.978,18
	-Empresas privadas	0,00	7,49	0,00	0,00	0,00	0,00
	-Familias e ISFL	0,00	393,15	0,00	4.051,88	5.205,89	-5.978,18
5	Fondo contingencia	0,00	0,00	0,00	0,00	0,00	0,00
6	Inversiones reales	0,00	1.421,82	0,00	47.593,64	32.820,64	-10.735,54
61	Terrenos	0,00	0,00	0,00	0,00	0,00	0,00
62	Inmovilizado Inmaterial	0,00	-1.054,93	0,00	39.326,97	29.521,46	-10.735,54
63	Inversiones efectuadas a través de sociedades instrumentales	0,00	0,00	0,00	0,00	0,00	0,00
	Inversiones efectuadas por encargo a través de Sociedades						
64	Públicas	0,00	0,00	0,00	0,00	0,00	0,00
65	Resto de inversiones reales	0,00	2.476,75	0,00	8.266,67	3.299,18	0,00
7	Transferencias de capital	0,00	221,69	0,00	7,87	0,00	0,00
71	Al Sector Público	0,00	215,74	0,00	7,54	0,00	0,00
	-Al Estado	0,00	0,00	0,00	0,00	0,00	0,00
	-A Organismos y otros entes de la Administración Central incluidos en AAPP, excepto SPEE y consorcios	0,00	0,00	0,00	0,00	0,00	0,00
	-Al SPEE	0,00	0,00	0,00	0,00	0,00	0,00
	-A Organismos de la C.A. que gestionan la Sanidad	0,00	0,00	0,00	0,00	0,00	0,00
	-A Organismos de la C.A. que gestionan los Servicios Sociales	0,00	0,00	0,00	0,00	0,00	0,00
	-A la Administración General de la Comunidad Autónoma	0,00	0,00	0,00	0,00	0,00	0,00
	-A otras Entidades de la C.A. incluidas en AAPP	0,00	6,40	0,00	0,00	0,00	0,00
	.OOAA de la C.A. incluidos en AAPP	0,00	0,00	0,00	0,00	0,00	0,00
	.Consortios y Fundaciones de la C.A. incluidos en AAPP	0,00	0,00	0,00	0,00	0,00	0,00
	.Sociedades y Entes Públicos de la C.A. incluidos en AAPP	0,00	0,00	0,00	0,00	0,00	0,00
	.Universidades de la C.A.	0,00	6,40	0,00	0,00	0,00	0,00
	-A Entidades Locales incluidas en AAPP	0,00	0,00	0,00	0,00	0,00	0,00
	-A Consortios de la Administración Central incluidos en AAPP	0,00	0,00	0,00	0,00	0,00	0,00
	-A entidades de la C.A. no incluidas en AAPP	0,00	0,00	0,00	0,00	0,00	0,00
	-Al resto de entidades del sector público	0,00	209,34	0,00	7,54	0,00	0,00
72	Al sector privado	0,00	5,95	0,00	0,33	0,00	0,00
	-Empresas privadas	0,00	0,00	0,00	0,00	0,00	0,00
	-Familias e ISFL	0,00	5,95	0,00	0,33	0,00	0,00
	TOTAL NO FINANCIERO	0,00	-197,81	0,00	61.036,63	46.641,21	-18.494,90
8	Activos financieros	0,00	0,60	0,00	75,51	14,32	-182,83
81	Aportaciones de capital a entidades de la C.A. en AAPP	0,00	0,00	0,00	0,00	0,00	0,00
82	Resto de activos financieros	0,00	0,60	0,00	75,51	14,32	-182,83
9	Pasivos financieros	0,00	197,21	0,00	0,00	0,00	0,00
	TOTAL	0,00	0,00	0,00	61.112,14	46.655,53	-18.677,73

CUADRO B2: LIQUIDACION DEL PRESUPUESTO DE INGRESOS DE UNIVERSIDADES DEPENDIENTES DE LA COMUNIDAD AUTÓNOMA.

(miles de euros)

		Derechos Reconocidos	Operaciones no Presupuestarias	Otros Ajustes	Derechos Reconocidos Ajustados
3	Tasas y otros ingresos	22.716,65	0,00	0,00	22.716,65
31	Tasas académicas	1.590,49	0,00	0,00	1.590,49
32	Otras tasas y precios públicos	17.091,96	0,00	0,00	17.091,96
33	Otros ingresos	4.034,20	0,00	0,00	4.034,20
4	Transferencias corrientes	136.554,70	0,00	0,00	136.554,70
41	Del Sector Público	131.450,98	0,00	0,00	131.450,98
	-Del Estado	475,20	0,00	0,00	475,20
	-De Organismos y otros entes de la Administración Central incluidos en AAPP, excepto SPEE y consorcios	922,76	0,00	0,00	922,76
	-Del SPEE	0,00	0,00	0,00	0,00
	-De Organismos de la C.A. que gestionan la Sanidad	968,25	0,00	0,00	968,25
	-De la Administración General de la Comunidad Autónoma	128.383,73	0,00	0,00	128.383,73
	-De otras Entidades de la C.A. incluidas en AAPP	292,04	0,00	0,00	292,04
	.OOAA de la C.A. incluidos en AAPP	256,93	0,00	0,00	256,93
	.Consorcios y Fundaciones de la C.A incluidos en AAPP	14,70	0,00	0,00	14,70
	.Sociedades y Entes Públicos de la C.A. incluidos en AAPP	-0,22	0,00	0,00	-0,22
	.Universidades de la C.A.	20,63	0,00	0,00	20,63
	-De Entidades Locales incluidas en AAPP	332,50	0,00	0,00	332,50
	-De Consorcios de la Administración Central incluidos en AAPP	0,00	0,00	0,00	0,00
	-De entidades de la C.A. no incluidas en AAPP	0,00	0,00	0,00	0,00
	-Del resto de entidades del sector público	76,50	0,00	0,00	76,50
42	Del Exterior	2.291,24	0,00	0,00	2.291,24
	-Fondo Social Europeo	0,00	0,00	0,00	0,00
	-FEDER	0,00	0,00	0,00	0,00
	-Otras de la Unión Europea	2.162,22	0,00	0,00	2.162,22
	-Del resto del mundo	129,02	0,00	0,00	129,02
43	Del Sector privado	2.812,48	0,00	0,00	2.812,48
	-Empresas privadas	2.609,43	0,00	0,00	2.609,43
	-Familias e ISFL	203,05	0,00	0,00	203,05
5	Ingresos patrimoniales	192,28	0,00	0,00	192,28
51	Intereses	0,00	0,00	0,00	0,00
52	Otros ingresos patrimoniales	192,28	0,00	0,00	192,28
6	Enajenación de inversiones reales	0,00	0,00	0,00	0,00
61	Terrenos	0,00	0,00	0,00	0,00
62	Resto de inversiones reales	0,00	0,00	0,00	0,00
7	Transferencias de capital	12.383,37	0,00	0,00	12.383,37
71	Del Sector Público	9.815,31	0,00	0,00	9.815,31
	-Del Estado	3.200,58	0,00	0,00	3.200,58
	-De Organismos y otros entes de la Administración Central incluidos en AAPP, excepto SPEE y consorcios	4.299,16	0,00	0,00	4.299,16
	-Del SPEE	0,00	0,00	0,00	0,00
	-De Organismos de la C.A. que gestionan la Sanidad	0,00	0,00	0,00	0,00
	-De la Administración General de la Comunidad Autónoma	2.219,68	0,00	0,00	2.219,68
	-De otras Entidades de la C.A. incluidas en AAPP	25,55	0,00	0,00	25,55
	.OOAA de la C.A. incluidos en AAPP	3,55	0,00	0,00	3,55
	.Consorcios y Fundaciones de la C.A incluidos en AAPP	18,00	0,00	0,00	18,00
	.Sociedades y Entes Públicos de la C.A. incluidos en AAPP	0,00	0,00	0,00	0,00
	.Universidades de la C.A.	4,00	0,00	0,00	4,00
	-De Entidades Locales incluidas en AAPP	56,00	0,00	0,00	56,00
	-De Consorcios de la Administración Central incluidos en AAPP	0,00	0,00	0,00	0,00
	-De entidades de la C.A. no incluidas en AAPP	0,00	0,00	0,00	0,00
	-Del resto de entidades del sector público	14,34	0,00	0,00	14,34
72	Del Exterior	2.174,57	0,00	0,00	2.174,57
	-Fondo Social Europeo	0,00	0,00	0,00	0,00
	-FEDER	0,00	0,00	0,00	0,00
	-Otras de la Unión Europea	2.125,19	0,00	0,00	2.125,19
	-Del resto del mundo	49,38	0,00	0,00	49,38
73	Del Sector privado	393,49	0,00	0,00	393,49
	-Empresas privadas	164,08	0,00	0,00	164,08
	-Familias e ISFL	229,41	0,00	0,00	229,41
	TOTAL NO FINANCIERO	171.847,00	0,00	0,00	171.847,00
8	Activos financieros	36,64	0,00	0,00	36,64
81	Remanente de Tesorería	0,00	0,00	0,00	0,00
82	Otros activos financieros	36,64	0,00	0,00	36,64
9	Pasivos financieros	0,00	0,00	0,00	0,00
	TOTAL	171.883,64	0,00	0,00	171.883,64

CUADRO B2.MRR: LIQUIDACION DEL PRESUPUESTO DE INGRESOS DE UNIVERSIDADES DEPENDIENTES DE LA COMUNIDAD AUTÓNOMA, GASTOS FINANCIADOS POR EL MRR.

(miles de euros)

		Derechos Reconocidos	Operaciones no Presupuestarias	Otros Ajustes	Derechos Reconocidos Ajustados
3	Tasas y otros ingresos	0,00	0,00	0,00	0,00
31	Tasas académicas	0,00	0,00	0,00	0,00
32	Otras tasas y precios públicos	0,00	0,00	0,00	0,00
33	Otros ingresos	0,00	0,00	0,00	0,00
4	Transferencias corrientes	0,00	0,00	0,00	0,00
41	Del Sector Público	0,00	0,00	0,00	0,00
	-Del Estado	0,00	0,00	0,00	0,00
	-De Organismos y otros entes de la Administración Central incluidos en AAPP, excepto SPEE y consorcios	0,00	0,00	0,00	0,00
	-Del SPEE	0,00	0,00	0,00	0,00
	-De Organismos de la C.A. que gestionan la Sanidad	0,00	0,00	0,00	0,00
	-De la Administración General de la Comunidad Autónoma	0,00	0,00	0,00	0,00
	-De otras Entidades de la C.A. incluidas en AAPP	0,00	0,00	0,00	0,00
	.OOAA de la C.A. incluidos en AAPP	0,00	0,00	0,00	0,00
	.Consortios y Fundaciones de la C.A incluidos en AAPP	0,00	0,00	0,00	0,00
	.Sociedades y Entes Públicos de la C.A. incluidos en AAPP	0,00	0,00	0,00	0,00
	.Universidades de la C.A.	0,00	0,00	0,00	0,00
	-De Entidades Locales incluidas en AAPP	0,00	0,00	0,00	0,00
	-De Consortios de la Administración Central incluidos en AAPP	0,00	0,00	0,00	0,00
	-De entidades de la C.A. no incluidas en AAPP	0,00	0,00	0,00	0,00
	-Del resto de entidades del sector público	0,00	0,00	0,00	0,00
42	Del Exterior	0,00	0,00	0,00	0,00
	-Fondo Social Europeo	0,00	0,00	0,00	0,00
	-FEDER	0,00	0,00	0,00	0,00
	-Otras de la Unión Europea	0,00	0,00	0,00	0,00
	-Del resto del mundo	0,00	0,00	0,00	0,00
43	Del Sector privado	0,00	0,00	0,00	0,00
	-Empresas privadas	0,00	0,00	0,00	0,00
	-Familias e ISFL	0,00	0,00	0,00	0,00
5	Ingresos patrimoniales	0,00	0,00	0,00	0,00
51	Intereses	0,00	0,00	0,00	0,00
52	Otros ingresos patrimoniales	0,00	0,00	0,00	0,00
6	Enajenación de inversiones reales	0,00	0,00	0,00	0,00
61	Terrenos	0,00	0,00	0,00	0,00
62	Resto de inversiones reales	0,00	0,00	0,00	0,00
7	Transferencias de capital	4.123,78	0,00	0,00	4.123,78
71	Del Sector Público	4.123,78	0,00	0,00	4.123,78
	-Del Estado	3.216,00	0,00	0,00	3.216,00
	-De Organismos y otros entes de la Administración Central incluidos en AAPP, excepto SPEE y consorcios	907,78	0,00	0,00	907,78
	-Del SPEE	0,00	0,00	0,00	0,00
	-De Organismos de la C.A. que gestionan la Sanidad	0,00	0,00	0,00	0,00
	-De la Administración General de la Comunidad Autónoma	0,00	0,00	0,00	0,00
	-De otras Entidades de la C.A. incluidas en AAPP	0,00	0,00	0,00	0,00
	.OOAA de la C.A. incluidos en AAPP	0,00	0,00	0,00	0,00
	.Consortios y Fundaciones de la C.A incluidos en AAPP	0,00	0,00	0,00	0,00
	.Sociedades y Entes Públicos de la C.A. incluidos en AAPP	0,00	0,00	0,00	0,00
	.Universidades de la C.A.	0,00	0,00	0,00	0,00
	-De Entidades Locales incluidas en AAPP	0,00	0,00	0,00	0,00
	-De Consortios de la Administración Central incluidos en AAPP	0,00	0,00	0,00	0,00
	-De entidades de la C.A. no incluidas en AAPP	0,00	0,00	0,00	0,00
	-Del resto de entidades del sector público	0,00	0,00	0,00	0,00
72	Del Exterior	0,00	0,00	0,00	0,00
	-Fondo Social Europeo	0,00	0,00	0,00	0,00
	-FEDER	0,00	0,00	0,00	0,00
	-Otras de la Unión Europea	0,00	0,00	0,00	0,00
	-Del resto del mundo	0,00	0,00	0,00	0,00
73	Del Sector privado	0,00	0,00	0,00	0,00
	-Empresas privadas	0,00	0,00	0,00	0,00
	-Familias e ISFL	0,00	0,00	0,00	0,00
	TOTAL NO FINANCIERO	4.123,78	0,00	0,00	4.123,78
8	Activos financieros	0,00	0,00	0,00	0,00
81	Remanente de Tesorería	0,00	0,00	0,00	0,00
82	Otros activos financieros	0,00	0,00	0,00	0,00
9	Pasivos financieros	0,00	0,00	0,00	0,00
	TOTAL	4.123,78	0,00	0,00	4.123,78

CUADRO B2a: FASES INICIALES. EJECUCIÓN PRESUPUESTARIA. INGRESOS

(miles de euros)

		Previsiones iniciales	Modificaciones	Previsiones definitivas
3	Tasas y otros ingresos	21.514,00	119,48	21.633,48
31	Tasas académicas	1.516,00	0,00	1.516,00
32	Otras tasas y precios públicos	17.465,00	142,18	17.607,18
33	Otros ingresos	2.533,00	-22,70	2.510,30
4	Transferencias corrientes	144.263,14	-1.932,38	142.330,76
41	Del Sector Público	141.865,57	-4.381,05	137.484,52
	-Del Estado	966,89	-712,41	254,48
	-De Organismos y otros entes de la Administración Central incluidos en AAPP, excepto SPEE y consorcios	4.580,00	-3.558,36	1.021,64
	-Del SPEE	0,00	0,00	0,00
	-De Organismos de la C.A. que gestionan la Sanidad	940,00	0,00	940,00
	-De la Administración General de la Comunidad Autónoma	134.998,68	-169,97	134.828,71
	-De otras Entidades de la C.A. incluidas en AAPP	0,00	236,08	236,08
	.OOAA de la C.A. incluidos en AAPP	0,00	204,31	204,31
	.Consorcios y Fundaciones de la C.A incluidos en AAPP	0,00	13,25	13,25
	.Sociedades y Entes Públicos de la C.A. incluidos en AAPP	0,00	0,00	0,00
	.Universidades de la C.A.	0,00	18,52	18,52
	-De Entidades Locales incluidas en AAPP	380,00	-197,39	182,61
	-De Consorcios de la Administración Central incluidos en AAPP	0,00	0,00	0,00
	-De entidades de la C.A. no incluidas en AAPP	0,00	0,00	0,00
	-Del resto de entidades del sector público	0,00	21,00	21,00
42	Del Exterior	473,30	1.717,80	2.191,10
	-Fondo Social Europeo	0,00	0,00	0,00
	-FEDER	0,00	0,00	0,00
	-Otras de la Unión Europea	473,30	1.625,60	2.098,90
	-Del resto del mundo	0,00	92,20	92,20
43	Del Sector privado	1.924,27	730,87	2.655,14
	-Empresas privadas	1.893,77	651,97	2.545,74
	-Familias e ISFL	30,50	78,90	109,40
5	Ingresos patrimoniales	69,83	91,71	161,54
51	Intereses	1,00	0,00	1,00
52	Otros ingresos patrimoniales	68,83	91,71	160,54
6	Enajenación de inversiones reales	0,00	0,00	0,00
61	Terrenos	0,00	0,00	0,00
62	Resto de inversiones reales	0,00	0,00	0,00
7	Transferencias de capital	6.274,40	12.323,41	18.597,81
71	Del Sector Público	6.274,40	10.317,17	16.591,57
	-Del Estado	2.058,82	9.535,91	11.594,73
	-De Organismos y otros entes de la Administración Central incluidos en AAPP, excepto SPEE y consorcios	281,87	2.996,84	3.278,71
	-Del SPEE	0,00	0,00	0,00
	-De Organismos de la C.A. que gestionan la Sanidad	0,00	0,00	0,00
	-De la Administración General de la Comunidad Autónoma	3.933,71	-2.242,53	1.691,18
	-De otras Entidades de la C.A. incluidas en AAPP	0,00	26,95	26,95
	.OOAA de la C.A. incluidos en AAPP	0,00	0,00	0,00
	.Consorcios y Fundaciones de la C.A incluidos en AAPP	0,00	8,61	8,61
	.Sociedades y Entes Públicos de la C.A. incluidos en AAPP	0,00	0,00	0,00
	.Universidades de la C.A.	0,00	18,34	18,34
	-De Entidades Locales incluidas en AAPP	0,00	0,00	0,00
	-De Consorcios de la Administración Central incluidos en AAPP	0,00	0,00	0,00
	-De entidades de la C.A. no incluidas en AAPP	0,00	0,00	0,00
	-Del resto de entidades del sector público	0,00	0,00	0,00
72	Del Exterior	0,00	1.613,59	1.613,59
	-Fondo Social Europeo	0,00	0,00	0,00
	-Del FEDER	0,00	0,00	0,00
	-Otras de la Unión Europea	0,00	1.564,21	1.564,21
	-Del resto del mundo	0,00	49,38	49,38
73	Del Sector privado	0,00	392,65	392,65
	-Empresas privadas	0,00	162,81	162,81
	-Familias e ISFL	0,00	229,84	229,84
	TOTAL NO FINANCIERO	172.121,37	10.602,22	182.723,59
8	Activos financieros	471,73	78.487,72	78.959,45
81	Remanente de Tesorería	271,73	78.656,23	78.927,96
82	Otros activos financieros	200,00	-168,51	31,49
9	Pasivos financieros	0,00	0,00	0,00
	TOTAL	172.593,10	89.089,94	261.683,04

CUADRO B3: LIQUIDACIÓN DEL PRESUPUESTO DE GASTOS DE UNIVERSIDADES DEPENDIENTES DE LA COMUNIDAD AUTÓNOMA.

(miles de euros)

		Pagos de presupuesto corriente	Pagos de ejercicios anteriores	Pagos pendientes de aplicación	Anulaciones, cancelaciones y bajas de obligaciones de ejercicios cerrados	Total pagos	Otros Ajustes (Pagos ejer. Corriente)	Otros Ajustes (Pagos ejer. Cerrados)
1	Gastos de personal	117.099,26	1.299,74	0,00	0,00	118.399,00	0,00	0,00
11	De los cuales: gastos de Seguridad Social	14.582,60	1.299,74	0,00	0,00	15.882,34	0,00	0,00
2	Gastos corrientes en bienes y servicios	16.537,18	738,80	0,00	0,00	17.275,98	0,00	0,00
3	Gastos financieros	170,89	15,26	0,00	0,00	186,15	0,00	0,00
31	Intereses	149,81	15,26	0,00	0,00	165,07	0,00	0,00
32	Resto de gastos financieros	21,08	0,00	0,00	0,00	21,08	0,00	0,00
4	Transferencias corrientes	7.087,42	20,73	0,00	0,00	7.108,15	0,00	0,00
41	Al Sector Público	2.665,46	0,00	0,00	0,00	2.665,46	0,00	0,00
	-Al Estado	0,00	0,00	0,00	0,00	0,00	0,00	0,00
	-A Organismos y entes de la Administración Central incluidos en AAPP, excepto SPEE y consorcios	0,00	0,00	0,00	0,00	0,00	0,00	0,00
	-Al SPEE	0,00	0,00	0,00	0,00	0,00	0,00	0,00
	-A Organismos de la C.A. que gestionan la Sanidad	0,00	0,00	0,00	0,00	0,00	0,00	0,00
	-A Organismos de la C.A. que gestionan los Servicios Sociales	0,00	0,00	0,00	0,00	0,00	0,00	0,00
	-A la Administración General de la Comunidad Autónoma	0,00	0,00	0,00	0,00	0,00	0,00	0,00
	-A otras Entidades de la C.A. incluidas en AAPP	1.231,98	0,00	0,00	0,00	1.231,98	0,00	0,00
	.OOAA de la C.A. incluidos en AAPP	0,00	0,00	0,00	0,00	0,00	0,00	0,00
	.Consortios y Fundaciones de la C.A. incluidos en AAPP	876,65	0,00	0,00	0,00	876,65	0,00	0,00
	.Sociedades y Entes Públicos de la C.A. incluidos en AAPP	0,00	0,00	0,00	0,00	0,00	0,00	0,00
	.Universidades de la C.A.	355,33	0,00	0,00	0,00	355,33	0,00	0,00
	-A Entidades Locales incluidas en AAPP	0,00	0,00	0,00	0,00	0,00	0,00	0,00
	-A Consortios de la Administración Central incluidos en AAPP	0,00	0,00	0,00	0,00	0,00	0,00	0,00
	-A entidades de la C.A. no incluidas en AAPP	0,00	0,00	0,00	0,00	0,00	0,00	0,00
	-Al resto de entidades del sector público	1.433,48	0,00	0,00	0,00	1.433,48	0,00	0,00
42	Al sector privado	4.421,96	20,73	0,00	0,00	4.442,69	0,00	0,00
	-Empresas privadas	7,49	0,00	0,00	0,00	7,49	0,00	0,00
	-Familias e ISFL	4.414,47	20,73	0,00	0,00	4.435,20	0,00	0,00
5	Fondo contingencia	0,00	0,00	0,00	0,00	0,00	0,00	0,00
6	Inversiones reales	37.015,42	1.464,68	0,00	0,00	38.480,10	0,00	0,00
61	Terrenos	0,00	0,00	0,00	0,00	0,00	0,00	0,00
62	Inmovilizado Inmaterial	33.249,55	1.074,15	0,00	0,00	34.323,70	0,00	0,00
63	Inversiones efectuadas a través de sociedades instrumentales	0,00	0,00	0,00	0,00	0,00	0,00	0,00
	Inversiones efectuadas por encargo a través de Sociedades							
64	Públicas	0,00	0,00	0,00	0,00	0,00	0,00	0,00
65	Resto de inversiones reales	3.765,87	390,53	0,00	0,00	4.156,40	0,00	0,00
7	Transferencias de capital	221,91	0,00	0,00	0,00	221,91	0,00	0,00
71	Al Sector Público	216,79	0,00	0,00	0,00	216,79	0,00	0,00
	-Al Estado	0,00	0,00	0,00	0,00	0,00	0,00	0,00
	-A Organismos y entes de la Administración Central incluidos en AAPP, excepto SPEE y consorcios	0,00	0,00	0,00	0,00	0,00	0,00	0,00
	-Al SPEE	0,00	0,00	0,00	0,00	0,00	0,00	0,00
	-A Organismos de la C.A. que gestionan la Sanidad	0,00	0,00	0,00	0,00	0,00	0,00	0,00
	-A Organismos de la C.A. que gestionan los Servicios Sociales	0,00	0,00	0,00	0,00	0,00	0,00	0,00
	-A la Administración General de la Comunidad Autónoma	0,00	0,00	0,00	0,00	0,00	0,00	0,00
	-A otras entidades de la C.A. incluidas en AAPP	0,00	0,00	0,00	0,00	0,00	0,00	0,00
	.OOAA de la C.A. incluidos en AAPP	0,00	0,00	0,00	0,00	0,00	0,00	0,00
	.Consortios y Fundaciones de la C.A. incluidos en AAPP	0,00	0,00	0,00	0,00	0,00	0,00	0,00
	.Sociedades y Entes Públicos de la C.A. incluidos en AAPP	0,00	0,00	0,00	0,00	0,00	0,00	0,00
	.Universidades de la C.A.	0,00	0,00	0,00	0,00	0,00	0,00	0,00
	-A Entidades Locales incluidas en AAPP	0,00	0,00	0,00	0,00	0,00	0,00	0,00
	-A Consortios de la Administración Central incluidos en AAPP	0,00	0,00	0,00	0,00	0,00	0,00	0,00
	-A entidades de la C.A. no incluidas en AAPP	0,00	0,00	0,00	0,00	0,00	0,00	0,00
	-Al resto de entidades del sector público	216,79	0,00	0,00	0,00	216,79	0,00	0,00
72	Al sector privado	5,12	0,00	0,00	0,00	5,12	0,00	0,00
	-Empresas privadas	0,00	0,00	0,00	0,00	0,00	0,00	0,00
	-Familias e ISFL	5,12	0,00	0,00	0,00	5,12	0,00	0,00
	TOTAL NO FINANCIERO	178.132,08	3.539,21	0,00	0,00	181.671,29	0,00	0,00
8	Activos financieros	73,90	0,00	0,00	0,00	73,90	0,00	0,00
81	Aportaciones de capital a entidades de la C.A. en AAPP	0,00	0,00	0,00	0,00	0,00	0,00	0,00
82	Resto de activos financieros	73,90	0,00	0,00	0,00	73,90	0,00	0,00
9	Pasivos financieros	468,94	0,00	0,00	0,00	468,94	0,00	0,00
	TOTAL	178.674,92	3.539,21	0,00	0,00	182.214,13	0,00	0,00

CUADRO B3.MRR: LIQUIDACIÓN DEL PRESUPUESTO DE GASTOS DE UNIVERSIDADES DEPENDIENTES DE LA COMUNIDAD AUTÓNOMA, GASTOS FINANCIADOS POR EL MRR.

(miles de euros)

		Pagos de presupuesto corriente	Pagos de ejercicios anteriores	Pagos pendientes de aplicación	Anulaciones, cancelaciones y bajas de obligaciones de ejercicios cerrados	Total pagos	Otros Ajustes (Pagos ejer. Corriente)	Otros Ajustes (Pagos ejer. Cerrados)
1	Gastos de personal	0,00	0,00	0,00	0,00	0,00	0,00	0,00
11	De los cuales: gastos de Seguridad Social	0,00	0,00	0,00	0,00	0,00	0,00	0,00
2	Gastos corrientes en bienes y servicios	0,00	0,00	0,00	0,00	0,00	0,00	0,00
3	Gastos financieros	0,00	0,00	0,00	0,00	0,00	0,00	0,00
31	Intereses	0,00	0,00	0,00	0,00	0,00	0,00	0,00
32	Resto de gastos financieros	0,00	0,00	0,00	0,00	0,00	0,00	0,00
4	Transferencias corrientes	0,00	0,00	0,00	0,00	0,00	0,00	0,00
41	Al Sector Público	0,00	0,00	0,00	0,00	0,00	0,00	0,00
	-Al Estado	0,00	0,00	0,00	0,00	0,00	0,00	0,00
	-A Organismos y otros entes de la Administración Central incluidos en AAPP, excepto SPEE y consorcios	0,00	0,00	0,00	0,00	0,00	0,00	0,00
	-Al SPEE	0,00	0,00	0,00	0,00	0,00	0,00	0,00
	-A Organismos de la C.A. que gestionan la Sanidad	0,00	0,00	0,00	0,00	0,00	0,00	0,00
	-A Organismos de la C.A. que gestionan los Servicios Sociales	0,00	0,00	0,00	0,00	0,00	0,00	0,00
	-A la Administración General de la Comunidad Autónoma	0,00	0,00	0,00	0,00	0,00	0,00	0,00
	-A otras Entidades de la C.A. incluidas en AAPP	0,00	0,00	0,00	0,00	0,00	0,00	0,00
	.OOAA de la C.A. incluidos en AAPP	0,00	0,00	0,00	0,00	0,00	0,00	0,00
	.Consortios y Fundaciones de la C.A. incluidos en AAPP	0,00	0,00	0,00	0,00	0,00	0,00	0,00
	.Sociedades y Entes Públicos de la C.A. incluidos en AAPP	0,00	0,00	0,00	0,00	0,00	0,00	0,00
	.Universidades de la C.A.	0,00	0,00	0,00	0,00	0,00	0,00	0,00
	-A Entidades Locales incluidas en AAPP	0,00	0,00	0,00	0,00	0,00	0,00	0,00
	-A Consortios de la Administración Central incluidos en AAPP	0,00	0,00	0,00	0,00	0,00	0,00	0,00
	-A entidades de la C.A. no incluidas en AAPP	0,00	0,00	0,00	0,00	0,00	0,00	0,00
	-Al resto de entidades del sector público	0,00	0,00	0,00	0,00	0,00	0,00	0,00
42	Al sector privado	0,00	0,00	0,00	0,00	0,00	0,00	0,00
	-Empresas privadas	0,00	0,00	0,00	0,00	0,00	0,00	0,00
	-Familias e ISFL	0,00	0,00	0,00	0,00	0,00	0,00	0,00
5	Fondo contingencia	0,00	0,00	0,00	0,00	0,00	0,00	0,00
6	Inversiones reales	578,03	0,00	0,00	0,00	578,03	0,00	0,00
61	Terrenos	0,00	0,00	0,00	0,00	0,00	0,00	0,00
62	Inmovilizado Inmaterial	120,65	0,00	0,00	0,00	120,65	0,00	0,00
63	Inversiones efectuadas a través de sociedades instrumentales	0,00	0,00	0,00	0,00	0,00	0,00	0,00
64	Públicas	0,00	0,00	0,00	0,00	0,00	0,00	0,00
65	Resto de inversiones reales	457,38	0,00	0,00	0,00	457,38	0,00	0,00
7	Transferencias de capital	0,00	0,00	0,00	0,00	0,00	0,00	0,00
71	Al Sector Público	0,00	0,00	0,00	0,00	0,00	0,00	0,00
	-Al Estado	0,00	0,00	0,00	0,00	0,00	0,00	0,00
	-A Organismos y otros entes de la Administración Central incluidos en AAPP, excepto SPEE y consorcios	0,00	0,00	0,00	0,00	0,00	0,00	0,00
	-Al SPEE	0,00	0,00	0,00	0,00	0,00	0,00	0,00
	-A Organismos de la C.A. que gestionan la Sanidad	0,00	0,00	0,00	0,00	0,00	0,00	0,00
	-A Organismos de la C.A. que gestionan los Servicios Sociales	0,00	0,00	0,00	0,00	0,00	0,00	0,00
	-A la Administración General de la Comunidad Autónoma	0,00	0,00	0,00	0,00	0,00	0,00	0,00
	-A otras entidades de la C.A. incluidas en AAPP	0,00	0,00	0,00	0,00	0,00	0,00	0,00
	.OOAA de la C.A. incluidos en AAPP	0,00	0,00	0,00	0,00	0,00	0,00	0,00
	.Consortios y Fundaciones de la C.A. incluidos en AAPP	0,00	0,00	0,00	0,00	0,00	0,00	0,00
	.Sociedades y Entes Públicos de la C.A. incluidos en AAPP	0,00	0,00	0,00	0,00	0,00	0,00	0,00
	.Universidades de la C.A.	0,00	0,00	0,00	0,00	0,00	0,00	0,00
	-A Entidades Locales incluidas en AAPP	0,00	0,00	0,00	0,00	0,00	0,00	0,00
	-A Consortios de la Administración Central incluidos en AAPP	0,00	0,00	0,00	0,00	0,00	0,00	0,00
	-A entidades de la C.A. no incluidas en AAPP	0,00	0,00	0,00	0,00	0,00	0,00	0,00
	-Al resto de entidades del sector público	0,00	0,00	0,00	0,00	0,00	0,00	0,00
72	Al sector privado	0,00	0,00	0,00	0,00	0,00	0,00	0,00
	-Empresas privadas	0,00	0,00	0,00	0,00	0,00	0,00	0,00
	-Familias e ISFL	0,00	0,00	0,00	0,00	0,00	0,00	0,00
	TOTAL NO FINANCIERO	578,03	0,00	0,00	0,00	578,03	0,00	0,00
8	Activos financieros	0,00	0,00	0,00	0,00	0,00	0,00	0,00
81	Aportaciones de capital a entidades de la C.A. en AAPP	0,00	0,00	0,00	0,00	0,00	0,00	0,00
82	Resto de activos financieros	0,00	0,00	0,00	0,00	0,00	0,00	0,00
9	Pasivos financieros	0,00	0,00	0,00	0,00	0,00	0,00	0,00
	TOTAL	578,03	0,00	0,00	0,00	578,03	0,00	0,00

CUADRO B4: LIQUIDACION DEL PRESUPUESTO DE INGRESOS DE UNIVERSIDADES DEPENDIENTES DE LA COMUNIDAD AUTÓNOMA.

(miles de euros)								
		Ingresos en caja presupuesto corriente	Ingresos en caja de ejercicios anteriores	Ingresos en caja pendientes de aplicación	Bajas de derechos de ejercicios cerrados	Total Ingresos en caja	Otros Ajustes (Ingresos en caja ejer. Corriente)	Otros Ajustes (Ingresos en caja ejer. Cerrados)
3	Tasas y otros ingresos	20.007,10	2.240,56	0,00	88,23	22.247,66	0,00	0,00
31	Tasas académicas	1.579,56	116,70	0,00	0,00	1.696,26	0,00	0,00
32	Otras tasas y precios públicos	14.713,19	1.626,26	0,00	1,24	16.339,45	0,00	0,00
33	Otros ingresos	3.714,35	497,60	0,00	86,99	4.211,95	0,00	0,00
4	Transferencias corrientes	136.308,05	1.459,17	0,00	1,00	137.767,22	0,00	0,00
41	Del Sector Público	131.302,20	1.458,80	0,00	0,00	132.761,00	0,00	0,00
	-Del Estado	443,06	9,02	0,00	0,00	452,08	0,00	0,00
	-De Organismos y otros entes de la Administración Central incluidos en AAPP, excepto SPEE y consorcios	922,76	33,00	0,00	0,00	955,76	0,00	0,00
	-Del SPEE	0,00	0,00	0,00	0,00	0,00	0,00	0,00
	-De Organismos de la C.A. que gestionan la Sanidad	968,25	1.371,79	0,00	0,00	2.340,04	0,00	0,00
	-De la Administración General de la Comunidad Autónoma	128.379,73	35,99	0,00	0,00	128.415,72	0,00	0,00
	-De Entidades de la C.A. incluidas en sector AAPP	290,54	0,00	0,00	0,00	290,54	0,00	0,00
	.OOAAAA de la C.A. incluidos en AAPP	256,93	0,00	0,00	0,00	256,93	0,00	0,00
	.Consortios y Fundaciones de la C.A. incluidos en AAPP	13,20	0,00	0,00	0,00	13,20	0,00	0,00
	.Sociedades y Entes Públicos de la C.A. incluidos en AAPP	-0,22	0,00	0,00	0,00	-0,22	0,00	0,00
	.Universidades de la C.A.	20,63	0,00	0,00	0,00	20,63	0,00	0,00
	-De las Entidades Locales incluidas en AAPP	233,36	9,00	0,00	0,00	242,36	0,00	0,00
	-De Consorcios de la Administración Central incluidos en AAPP	0,00	0,00	0,00	0,00	0,00	0,00	0,00
	-De entidades de la C.A. no incluidas en AAPP	0,00	0,00	0,00	0,00	0,00	0,00	0,00
	-Del resto de entidades del sector público	64,50	0,00	0,00	0,00	64,50	0,00	0,00
42	Del Exterior	2.291,24	0,37	0,00	0,00	2.291,61	0,00	0,00
	-Del Fondo Social Europeo	0,00	0,00	0,00	0,00	0,00	0,00	0,00
	-FEDER	0,00	0,00	0,00	0,00	0,00	0,00	0,00
	-Otras de la Unión Europea	2.162,22	0,37	0,00	0,00	2.162,59	0,00	0,00
	-Del resto del mundo	129,02	0,00	0,00	0,00	129,02	0,00	0,00
43	Del Sector privado	2.714,61	0,00	0,00	1,00	2.714,61	0,00	0,00
	-Empresas privadas	2.604,43	0,00	0,00	1,00	2.604,43	0,00	0,00
	-Familias e ISFL	110,18	0,00	0,00	0,00	110,18	0,00	0,00
5	Ingresos patrimoniales	157,46	31,57	0,00	6,32	189,03	0,00	0,00
51	Intereses	0,00	0,00	0,00	0,00	0,00	0,00	0,00
52	Otros ingresos patrimoniales	157,46	31,57	0,00	6,32	189,03	0,00	0,00
6	Enajenación de inversiones reales	0,00	0,00	0,00	0,00	0,00	0,00	0,00
61	Terrenos	0,00	0,00	0,00	0,00	0,00	0,00	0,00
62	Resto de inversiones reales	0,00	0,00	0,00	0,00	0,00	0,00	0,00
7	Transferencias de capital	11.001,70	3.038,84	0,00	50,00	14.040,54	0,00	0,00
71	Del Sector Público	8.777,74	3.038,37	0,00	50,00	11.816,11	0,00	0,00
	-Del Estado	3.173,13	490,00	0,00	0,00	3.663,13	0,00	0,00
	-De Organismos y otros entes de la Administración Central incluidos en AAPP, excepto SPEE y consorcios	4.299,16	0,00	0,00	0,00	4.299,16	0,00	0,00
	-De SPEE	0,00	0,00	0,00	0,00	0,00	0,00	0,00
	-De Organismos de la C.A. que gestionan la Sanidad	0,00	0,00	0,00	0,00	0,00	0,00	0,00
	-De la Administración General de la Comunidad Autónoma	1.209,56	2.548,37	0,00	0,00	3.757,93	0,00	0,00
	-De otras entidades de la C.A. incluidas en sector AAPP	25,55	0,00	0,00	50,00	25,55	0,00	0,00
	.OOAAAA de la C.A. incluidos en AAPP	3,55	0,00	0,00	50,00	3,55	0,00	0,00
	.Consortios y Fundaciones de la C.A. incluidos en AAPP	18,00	0,00	0,00	0,00	18,00	0,00	0,00
	.Sociedades y Entes Públicos de la C.A. incluidos en AAPP	0,00	0,00	0,00	0,00	0,00	0,00	0,00
	.Universidades de la C.A.	4,00	0,00	0,00	0,00	4,00	0,00	0,00
	-De las Entidades Locales incluidas en AAPP	56,00	0,00	0,00	0,00	56,00	0,00	0,00
	-De los consorcios de la Administración Central incluidos en AAPP	0,00	0,00	0,00	0,00	0,00	0,00	0,00
	-De entidades de la C.A. no incluidas en AAPP	0,00	0,00	0,00	0,00	0,00	0,00	0,00
	-Del resto de entidades del sector público	14,34	0,00	0,00	0,00	14,34	0,00	0,00
72	Del Exterior	1.853,87	0,00	0,00	0,00	1.853,87	0,00	0,00
	-Fondo Social Europeo	0,00	0,00	0,00	0,00	0,00	0,00	0,00
	-FEDER	0,00	0,00	0,00	0,00	0,00	0,00	0,00
	-Otras de la Unión Europea	1.804,49	0,00	0,00	0,00	1.804,49	0,00	0,00
	-Del resto del mundo	49,38	0,00	0,00	0,00	49,38	0,00	0,00
73	Del Sector privado	370,09	0,47	0,00	0,00	370,56	0,00	0,00
	-Empresas privadas	140,68	0,47	0,00	0,00	141,15	0,00	0,00
	-Familias e ISFL	229,41	0,00	0,00	0,00	229,41	0,00	0,00
	TOTAL NO FINANCIERO	167.474,31	6.770,14	0,00	145,55	174.244,45	0,00	0,00
8	Activos financieros	36,64	0,00	0,00	0,00	36,64	0,00	0,00
81	Remanente de Tesorería	0,00	0,00	0,00	0,00	0,00	0,00	0,00
82	Otros activos financieros	36,64	0,00	0,00	0,00	36,64	0,00	0,00
9	Pasivos financieros	0,00	0,00	0,00	0,00	0,00	0,00	0,00
	TOTAL	167.510,95	6.770,14	0,00	145,55	174.281,09	0,00	0,00

CUADRO B4.MRR: LIQUIDACION DEL PRESUPUESTO DE INGRESOS DE UNIVERSIDADES DEPENDIENTES DE LA COMUNIDAD AUTÓNOMA, GASTOS FINANCIADOS POR EL MRR.

(miles de euros)								
		Ingresos en caja presupuesto corriente	Ingresos en caja de ejercicios anteriores	Ingresos en caja pendientes de aplicación	Bajas de derechos de ejercicios cerrados	Total Ingresos en caja	Otros Ajustes (Ingresos en caja ejer. Corriente)	Otros Ajustes (Ingresos en caja ejer. Cerrados)
3	Tasas y otros ingresos	0,00	0,00	0,00	0,00	0,00	0,00	0,00
31	Tasas académicas	0,00	0,00	0,00	0,00	0,00	0,00	0,00
32	Otras tasas y precios públicos	0,00	0,00	0,00	0,00	0,00	0,00	0,00
33	Otros ingresos	0,00	0,00	0,00	0,00	0,00	0,00	0,00
4	Transferencias corrientes	0,00	0,00	0,00	0,00	0,00	0,00	0,00
41	Del Sector Público	0,00	0,00	0,00	0,00	0,00	0,00	0,00
	-Del Estado	0,00	0,00	0,00	0,00	0,00	0,00	0,00
	-De Organismos y otros entes de la Administración Central incluidos en AAPP, excepto SPEE y consorcios	0,00	0,00	0,00	0,00	0,00	0,00	0,00
	-Del SPEE	0,00	0,00	0,00	0,00	0,00	0,00	0,00
	-De Organismos de la C.A. que gestionan la Sanidad	0,00	0,00	0,00	0,00	0,00	0,00	0,00
	-De la Administración General de la Comunidad Autónoma	0,00	0,00	0,00	0,00	0,00	0,00	0,00
	-De Entidades de la C.A. incluidas en sector AAPP	0,00	0,00	0,00	0,00	0,00	0,00	0,00
	.OOAAAA de la C.A. incluidos en AAPP	0,00	0,00	0,00	0,00	0,00	0,00	0,00
	.Consortios y Fundaciones de la C.A. incluidos en AAPP	0,00	0,00	0,00	0,00	0,00	0,00	0,00
	.Sociedades y Entes Públicos de la C.A. incluidos en AAPP	0,00	0,00	0,00	0,00	0,00	0,00	0,00
	.Universidades de la C.A.	0,00	0,00	0,00	0,00	0,00	0,00	0,00
	-De las Entidades Locales incluidas en AAPP	0,00	0,00	0,00	0,00	0,00	0,00	0,00
	-De Consorcios de la Administración Central incluidos en AAPP	0,00	0,00	0,00	0,00	0,00	0,00	0,00
	-De entidades de la C.A. no incluidas en AAPP	0,00	0,00	0,00	0,00	0,00	0,00	0,00
	-Del resto de entidades del sector público	0,00	0,00	0,00	0,00	0,00	0,00	0,00
42	Del Exterior	0,00	0,00	0,00	0,00	0,00	0,00	0,00
	-Del Fondo Social Europeo	0,00	0,00	0,00	0,00	0,00	0,00	0,00
	-FEDER	0,00	0,00	0,00	0,00	0,00	0,00	0,00
	-Otras de la Unión Europea	0,00	0,00	0,00	0,00	0,00	0,00	0,00
	-Del resto del mundo	0,00	0,00	0,00	0,00	0,00	0,00	0,00
43	Del Sector privado	0,00	0,00	0,00	0,00	0,00	0,00	0,00
	-Empresas privadas	0,00	0,00	0,00	0,00	0,00	0,00	0,00
	-Familias e ISFL	0,00	0,00	0,00	0,00	0,00	0,00	0,00
5	Ingresos patrimoniales	0,00	0,00	0,00	0,00	0,00	0,00	0,00
51	Intereses	0,00	0,00	0,00	0,00	0,00	0,00	0,00
52	Otros ingresos patrimoniales	0,00	0,00	0,00	0,00	0,00	0,00	0,00
6	Enajenación de inversiones reales	0,00	0,00	0,00	0,00	0,00	0,00	0,00
61	Terrenos	0,00	0,00	0,00	0,00	0,00	0,00	0,00
62	Resto de inversiones reales	0,00	0,00	0,00	0,00	0,00	0,00	0,00
7	Transferencias de capital	4.096,33	0,00	0,00	0,00	4.096,33	0,00	0,00
71	Del Sector Público	4.096,33	0,00	0,00	0,00	4.096,33	0,00	0,00
	-Del Estado	3.188,55	0,00	0,00	0,00	3.188,55	0,00	0,00
	-De Organismos y otros entes de la Administración Central incluidos en AAPP, excepto SPEE y consorcios	907,78	0,00	0,00	0,00	907,78	0,00	0,00
	-De SPEE	0,00	0,00	0,00	0,00	0,00	0,00	0,00
	-De Organismos de la C.A. que gestionan la Sanidad	0,00	0,00	0,00	0,00	0,00	0,00	0,00
	-De la Administración General de la Comunidad Autónoma	0,00	0,00	0,00	0,00	0,00	0,00	0,00
	-De otras entidades de la C.A. incluidas en sector AAPP	0,00	0,00	0,00	0,00	0,00	0,00	0,00
	.OOAAAA de la C.A. incluidos en AAPP	0,00	0,00	0,00	0,00	0,00	0,00	0,00
	.Consortios y Fundaciones de la C.A. incluidos en AAPP	0,00	0,00	0,00	0,00	0,00	0,00	0,00
	.Sociedades y Entes Públicos de la C.A. incluidos en AAPP	0,00	0,00	0,00	0,00	0,00	0,00	0,00
	.Universidades de la C.A.	0,00	0,00	0,00	0,00	0,00	0,00	0,00
	-De las Entidades Locales incluidas en AAPP	0,00	0,00	0,00	0,00	0,00	0,00	0,00
	-De los consorcios de la Administración Central incluidos en AAPP	0,00	0,00	0,00	0,00	0,00	0,00	0,00
	-De entidades de la C.A. no incluidas en AAPP	0,00	0,00	0,00	0,00	0,00	0,00	0,00
	-Del resto de entidades del sector público	0,00	0,00	0,00	0,00	0,00	0,00	0,00
72	Del Exterior	0,00	0,00	0,00	0,00	0,00	0,00	0,00
	-Fondo Social Europeo	0,00	0,00	0,00	0,00	0,00	0,00	0,00
	-FEDER	0,00	0,00	0,00	0,00	0,00	0,00	0,00
	-Otras de la Unión Europea	0,00	0,00	0,00	0,00	0,00	0,00	0,00
	-Del resto del mundo	0,00	0,00	0,00	0,00	0,00	0,00	0,00
73	Del Sector privado	0,00	0,00	0,00	0,00	0,00	0,00	0,00
	-Empresas privadas	0,00	0,00	0,00	0,00	0,00	0,00	0,00
	-Familias e ISFL	0,00	0,00	0,00	0,00	0,00	0,00	0,00
	TOTAL NO FINANCIERO	4.096,33	0,00	0,00	0,00	4.096,33	0,00	0,00
8	Activos financieros	0,00	0,00	0,00	0,00	0,00	0,00	0,00
81	Remanente de Tesorería	0,00	0,00	0,00	0,00	0,00	0,00	0,00
82	Otros activos financieros	0,00	0,00	0,00	0,00	0,00	0,00	0,00
9	Pasivos financieros	0,00	0,00	0,00	0,00	0,00	0,00	0,00
	TOTAL	4.096,33	0,00	0,00	0,00	4.096,33	0,00	0,00

CUADRO B5a: INTERESES Y RENDIMIENTOS DEVENGADOS POR UNIVERSIDADES DEPENDIENTES DE LA COMUNIDAD AUTÓNOMA (GASTOS)

(miles de euros)

	Aplicación Presupuestaria	Liquidación Presupuestaria (vencimiento)	Intereses devengados
1. Intereses de préstamos y deuda		0,58	0,00
Por operaciones financieras con la C.A.		0,00	0,00
Por operaciones financieras con otras AAPP		0,00	0,00
Por operaciones financieras con entes que no son AAPP	000A 31001	0,58	0,00
2. Intereses de contratos de arrendamiento financiero		0,00	0,00
3. Intereses de demora	000A 342	150,90	0,00
4. Otros intereses		0,00	0,00
5. Gastos de formalización y cancelación de deudas, comisiones bancarias y otros	000A 34900/000A 34909	21,08	0,00
6. Diferencias de cambio		0,00	0,00
TOTAL		172,56	0,00

CUADRO B5b: INTERESES Y RENDIMIENTOS DEVENGADOS POR UNIVERSIDADES DEPENDIENTES DE LA COMUNIDAD AUTÓNOMA (INGRESOS)

(miles de euros)

	Aplicación Presupuestaria	Liquidación Presupuestaria (vencimiento)	Intereses devengados
1. Intereses de anticipos, préstamos y títulos y valores		0,00	0,00
Por operaciones con AAPP		0,00	0,00
Por operaciones con entes que no son AAPP		0,00	0,00
2. Intereses de cuentas corrientes, depósitos y otros		0,00	0,00
3. Diferencias de cambio		0,00	0,00
TOTAL		0,00	0,00

CUADRO B7a: MOVIMIENTOS DE LA CUENTA "ACREEDORES POR OPERACIONES DEVENGADAS"

(miles de euros)																														
Aplicación Presupuestaria	Capítulo	SALDO INICIAL Importe de la cuenta al inicio del período (1)						CARGOS (APLICADO A PRESUPUESTO)						ABONOS (GASTO REGISTRADO EN LA CUENTA)			SALDO FINAL Importe de la cuenta al final del período						Naturaleza del gasto							
		Por gastos devengados de períodos de facturación no concluidos (1.1)	Por gastos devengados pendientes de facturación (1.2)	Por gastos devengados con facturas recibidas que han sido devueltas o	Por gastos devengados facturados pendientes de conformidad (1.4)	Por gastos devengados facturados y con conformidad (1.5)	Por otros gastos devengados no sujetos a facturación (1.6)	TOTAL SALDO INICIAL (1)=(1.1 a 1.6)	Rectificaciones en cargos del ejercicio t-1 y anteriores (2)	Rectificaciones en abonos del ejercicio t-1 y anteriores (3)	Ejercicio t-1 (4)	Ejercicio t-2 y anteriores (5)	Importe aplicado a ppto. con origen en el ejercicio (6)	Rectificaciones en cargos del ejercicio t (7)	Importe Total aplicado a presupuesto en el período (8)=(4)+(5)+(6)+(7)	Abonos en la cuenta (9)	Rectificaciones en abonos del ejercicio t (10)	Importe Total abonado en la cuenta en el período (11)=(9)+(10)	Por gastos devengados de períodos de facturación no concluidos (12.1)	Por gastos devengados pendientes de facturación (12.2)	Por gastos devengados con facturas recibidas que han sido devueltas o	Por gastos devengados facturados pendientes de conformidad (12.4)		Por gastos devengados facturados y con conformidad (12.5)	Por otros gastos devengados no sujetos a facturación (12.6)	TOTAL SALDO FINAL (12)=(1)+(2)+(3)+(8)+(11)-(12)-(12)-(12.1 a 12.6)				
ARTº 16	1	0,00	0,00	0,00	0,00	0,00	0,00	0,00	0,00	0,00	0,00	0,00	0,00	0,00	0,13	0,00	0,13	0,00	0,00	0,00	0,00	0,00	0,13	0,00	0,00	0,00	0,13	0,00	GASTOS DE PERSONAL	
ARTº 20	2	0,00	0,00	0,00	0,00	0,06	0,00	0,06	0,00	0,00	0,09	0,00	0,00	0,09	0,34	0,00	0,34	0,00	0,00	0,00	0,00	0,00	0,31	0,00	0,00	0,00	0,31	0,00	GASTOS CORRIENTES EN BIENES Y SERVICIOS	
ARTº 21	2	0,00	0,00	0,00	0,00	13,98	0,00	13,98	0,00	0,00	14,29	0,00	0,00	14,29	19,85	0,00	19,85	0,00	0,00	0,00	0,00	0,00	19,54	0,00	0,00	0,00	19,54	0,00	GASTOS CORRIENTES EN BIENES Y SERVICIOS	
ARTº 22	2	0,00	0,00	0,00	11,21	66,43	2,93	80,57	0,00	0,00	90,14	2,05	0,00	92,19	95,09	0,00	95,09	0,00	0,00	0,00	0,00	11,64	42,09	9,74	0,00	0,00	63,47	0,00	GASTOS CORRIENTES EN BIENES Y SERVICIOS	
ARTº 23	2	0,00	0,00	0,00	0,00	0,24	0,54	0,78	0,00	0,00	1,91	0,23	0,00	2,14	14,30	0,00	14,30	0,00	0,00	0,00	0,00	0,00	5,16	7,78	0,00	0,00	12,94	0,00	GASTOS CORRIENTES EN BIENES Y SERVICIOS	
ARTº 48	4	0,00	0,00	0,00	0,00	4,20	12,87	17,07	0,00	0,00	17,07	0,00	0,00	17,07	0,00	0,00	0,00	0,00	0,00	0,00	0,00	0,00	0,00	0,00	0,00	0,00	0,00	0,00	0,00	TRANSFERENCIAS CORRIENTES
ARTº 49	4	0,00	0,00	0,00	0,00	0,00	0,00	0,00	0,00	0,00	0,00	0,00	0,00	0,00	0,00	0,00	0,00	0,00	0,00	0,00	0,00	0,00	0,00	0,00	0,00	0,00	0,00	0,00	0,00	CONTRIBUCIONES
ARTº 60	6	0,00	0,00	0,00	0,00	26,27	0,00	26,27	0,00	0,00	26,27	0,00	0,00	26,27	38,69	0,00	38,69	0,00	0,00	0,00	0,00	0,00	0,00	0,00	0,00	0,00	0,00	38,69	0,00	INVERSIONES REALES
ARTº 62	6	0,00	0,00	0,00	0,00	0,00	0,00	0,00	0,00	0,00	0,00	0,00	0,00	0,00	0,00	0,00	0,00	0,00	0,00	0,00	0,00	0,00	0,00	0,00	0,00	0,00	0,00	0,00	0,00	INVERSIONES REALES
ARTº 64	6	0,00	0,00	0,00	167,42	288,51	8,40	464,33	0,00	0,00	457,98	0,00	0,00	457,98	1.060,31	0,00	1.060,31	0,00	0,00	0,00	0,00	999,71	47,71	19,24	0,00	0,00	1.066,66	0,00	INVERSIONES REALES	

CUADRO B13: FONDOS UNION EUROPEA DETALLE LÍNEAS 4.2 Y 7.2 DE LOS CUESTIONARIOS B1, B2, B3 Y B4 y CUESTIONARIO B8

(miles de euros)

	Derechos reconocidos B2	Cobros B4	Obligaciones reconocidas B1	Pagos B3	B13		
					Gasto certificado en el ejercicio	Ingresos a recibir de la UE netos de certificaciones negativas	Ingresos recibidos en el ejercicio (caja)
Marco 2007-2013							
FONDO SOCIAL EUROPEO	0,00	0,00	0,00	0,00	0,00	0,00	0,00
FONDO EUROPEO DE DESARROLLO REGIONAL	0,00	0,00	0,00	0,00	0,00	0,00	0,00
FONDO DE COHESIÓN	0,00	0,00	0,00	0,00	0,00	0,00	0,00
FEADER	0,00	0,00	0,00	0,00	0,00	0,00	0,00
FEAGA	0,00	0,00	0,00	0,00	np	np	np
FONDO EUROPEO DE LA PESCA	0,00	0,00	0,00	0,00	0,00	0,00	0,00
OTRAS SUBVENCIONES	0,00	0,00	0,00	0,00	0,00	0,00	0,00
TOTAL Marco 2007-2013	0,00	0,00	0,00	0,00	0,00	0,00	0,00
Marco 2014 - 2020							
FONDO SOCIAL EUROPEO, sin REACT-EU	0,00	0,00	0,00	0,00	0,00	0,00	0,00
FONDO EUROPEO DE DESARROLLO REGIONAL, sin REACT-EU	0,00	0,00	0,00	0,00	0,00	0,00	0,00
FONDO DE COHESIÓN	0,00	0,00	0,00	0,00	0,00	0,00	0,00
FEADER	0,00	0,00	0,00	0,00	0,00	0,00	0,00
FEAGA	0,00	0,00	0,00	0,00	np	np	np
FONDO EUROPEO DE LA PESCA	0,00	0,00	0,00	0,00	0,00	0,00	0,00
OTRAS SUBVENCIONES, sin REACT-EU	0,00	0,00	0,00	0,00	0,00	0,00	0,00
FONDO SOCIAL EUROPEO, REACT-EU	0,00	0,00	0,00	0,00	0,00	0,00	0,00
FONDO EUROPEO DE DESARROLLO REGIONAL, REACT-EU	0,00	0,00	0,00	0,00	0,00	0,00	0,00
OTRAS SUBVENCIONES, REACT-EU	0,00	0,00	0,00	0,00	0,00	0,00	0,00
TOTAL Marco 2014-2020	0,00	0,00	0,00	0,00	0,00	0,00	0,00
Marco 2021 - 2027							
FONDO SOCIAL EUROPEO, sin REACT-EU	0,00	0,00	0,00	0,00	0,00	0,00	0,00
FONDO EUROPEO DE DESARROLLO REGIONAL, sin REACT-EU	0,00	0,00	0,00	0,00	0,00	0,00	0,00
FONDO DE COHESIÓN	0,00	0,00	0,00	0,00	0,00	0,00	0,00
FEADER	0,00	0,00	0,00	0,00	0,00	0,00	0,00
FEAGA	0,00	0,00	0,00	0,00	np	np	np
FONDO EUROPEO DE LA PESCA	0,00	0,00	0,00	0,00	0,00	0,00	0,00
OTRAS SUBVENCIONES, sin REACT-EU	4.287,41	3.967,08	2.735,06	2.720,17	0,00	0,00	3.967,08
FONDO SOCIAL EUROPEO, REACT-EU	0,00	0,00	0,00	0,00	0,00	0,00	0,00
FONDO EUROPEO DE DESARROLLO REGIONAL, REACT-EU	0,00	0,00	0,00	0,00	0,00	0,00	0,00
OTRAS SUBVENCIONES, REACT-EU	0,00	0,00	0,00	0,00	0,00	0,00	0,00
TOTAL Marco 2021-2027	4.287,41	3.967,08	2.735,06	2.720,17	0,00	0,00	3.967,08
MRR	4.123,78	4.096,33	578,03	578,03	0,00	0,00	4.096,33

CUADRO B15: CAPÍTULO 8 ACTIVOS FINANCIEROS

(miles de euros)

Denominación entidad	CIF	Aportaciones de capital a empresas	Préstamos concedidos	Avales ejecutados	Resto de activos financieros	Total activos financieros
AGAR PATINO, MARIA ROSARIO DE	31623315V	0,00	1,80	0,00	0,00	1,80
ALONSO DE LA HUERTA, JOSE ANTONIO	12370109L	0,00	3,00	0,00	0,00	3,00
ALZOLA MESEGUER, INMACULADA	31638865L	0,00	1,80	0,00	0,00	1,80
ALZOLA MESEGUER, MERCEDES	31615177K	0,00	1,80	0,00	0,00	1,80
ARANDA DELGADO, FRANCISCO	30548993W	0,00	1,20	0,00	0,00	1,20
ARROYO GARCIA, FRANCISCO	31262228F	0,00	1,20	0,00	0,00	1,20
CAPARROS ESPINOSA, MIGUEL ANGEL	31851951X	0,00	3,00	0,00	0,00	3,00
CATALAN SELVATICO, SALVADOR MARIA	31336931Y	0,00	1,80	0,00	0,00	1,80
FIERRO CARBALLO, ENRIQUE	31221146A	0,00	1,80	0,00	0,00	1,80
GALAN MERCANT, ALEJANDRO	75763620X	0,00	3,00	0,00	0,00	3,00
GARCIA-BORBOLLA FERNANDEZ, AMALIA	31260457F	0,00	3,00	0,00	0,00	3,00
GONZALEZ GUTIERREZ, FRANCISCO JOSE	31393321T	0,00	3,00	0,00	0,00	3,00
GUILLEN SANCHEZ, DOMINICO ANTONIO	31405338B	0,00	1,80	0,00	0,00	1,80
LAMADRID FLORES, MANUEL	31230845L	0,00	1,80	0,00	0,00	1,80
LOPEZ RODRIGUEZ, EMILIO JUAN	31225141L	0,00	1,80	0,00	0,00	1,80
MARIN DUEÑAS, PEDRO PABLO	75759694V	0,00	3,00	0,00	0,00	3,00
MENDEZ BERNAL, SERGIO	34006237R	0,00	0,60	0,00	0,00	0,60
MERCEDES LOPEZ, MARIA JOSE	75760962C	0,00	3,20	0,00	0,00	3,20
MORENO LOPEZ, EDUARDO	31244974A	0,00	1,50	0,00	0,00	1,50
NAVARRO DURAN, MARIA DEL ROSARIO	44031391F	0,00	1,50	0,00	0,00	1,50
OCHOA HUESO, RAUL	70061099V	0,00	3,00	0,00	0,00	3,00
PARRO GARCIA, INMACULADA	32865766P	0,00	1,80	0,00	0,00	1,80
PEREZ GAMEZ, IGNACIO	31234587N	0,00	1,20	0,00	0,00	1,20
PEREZ MATA, MARIA ISABEL	43753943P	0,00	1,80	0,00	0,00	1,80
PEREZ SACALUGA, JOSE DAVID	44033947X	0,00	1,80	0,00	0,00	1,80
PRIETO VILLAR, JOSE MANUEL	34008573Z	0,00	0,80	0,00	0,00	0,80
RAMOS PAVON, M. CARMEN	31251985E	0,00	1,80	0,00	0,00	1,80
RIVAS CABALLERO, RAFAEL	31254014G	0,00	1,50	0,00	0,00	1,50
RODRIGO JURADO, ELOISA	31225308W	0,00	1,60	0,00	0,00	1,60
SAEZ FERNANDEZ, JOSE ANTONIO	46662773M	0,00	1,80	0,00	0,00	1,80
SERRANO CUETO, ANTONIO	31242859G	0,00	3,00	0,00	0,00	3,00
TIRADO GARCIA, SEBASTIAN	31230446B	0,00	1,80	0,00	0,00	1,80
TORRES RAMIREZ, ANTONIA	31334482H	0,00	2,00	0,00	0,00	2,00
TRASOBARES LLORENTE, SUSANA	17728881K	0,00	1,20	0,00	0,00	1,20
VALIÑO GARCIA, JOSE	31225497F	0,00	1,80	0,00	0,00	1,80
ZARA TAIBO, MARIA CARMEN	31231876S	0,00	1,80	0,00	0,00	1,80
ZEBDA ,, SIHAM	Y2384391H	0,00	3,00	0,00	0,00	3,00
AMJ & ASOCIADOS INTERNATIONAL TAX CONSUL	B13761374	0,30	0,00	0,00	0,00	0,30
MATERSIA	B16732539	0,30	0,00	0,00	0,00	0,30

CUADRO B17: PERMUTAS FINANCIERAS: SWAPS DE DIVISAS Y DE INTERESES

(miles de euros)

	Liquidación Presupuestaria (vencimiento)		Aplicación presupuestaria
	Beneficio	Pérdida	
1. Swaps de divisas	0,00	0,00	
2. Swaps de intereses	0,00	0,00	
3. Otras operaciones de permuta financiera	0,00	0,00	
TOTAL	0,00	0,00	

CUADRO B20d: DETALLE DE TRANSFERENCIAS RECIBIDAS DE ENTIDADES DE LA C.A. INCLUIDAS EN ADMINISTRACIONES PÚBLICAS

(miles de euros)

Denominación tercero	CIF	Capítulo 3	Capítulo 4	Capítulo 6	Capítulo 7	Total
AGENCIA ANDALUZA DE COOPERACION INTERNACIONAL PARA EL DESARROLLO	Q4100719F	0,00	161,88	0,00	0,00	161,88
AGENCIA DE INNOVACION Y DESARROLLO DE ANDALUCIA	Q9150009J	0,00	0,00	0,00	-150,00	-150,00
AGENCIA DE MEDIO AMBIENTE Y AGUA DE ANDALUCIA.	Q4100799H	0,00	0,00	0,00	153,55	153,55
CAMPUS DE EXCELENCIA INTERNACIONAL EN AGROALIMENTACION CEIA3	Q1400558A	0,00	7,80	0,00	0,00	7,80
FUNDACION CAMPUS TECNOLOGICO DE ALGECIRAS	G72096647	0,00	3,70	0,00	0,00	3,70
FUNDACION CEIMAR	G72227549	0,00	3,20	0,00	18,00	21,20
INSTITUTO ANDALUZ DE LA MUJER	Q9150012D	0,00	94,83	0,00	0,00	94,83
UNIVERSIDAD DE JAEN	Q7350006H	0,00	0,00	0,00	4,00	4,00
UNIVERSIDAD INTERNACIONAL DE ANDALUCIA	Q7350007F	0,00	9,87	0,00	0,00	9,87
UNIVERSIDAD PABLO DE OLAVIDE	Q9150016E	0,00	10,76	0,00	0,00	10,76

CUADRO B23: ESTADO DEL REMANENTE DE TESORERIA

(miles de euros)

	Importe
1. Fondos líquidos	72.961,03
2. Derechos pendientes de cobro (+)	13.119,22
Del presupuesto corriente	4.372,70
De presupuestos cerrados	3.530,78
De operaciones no presupuestarias	5.215,74
De operaciones comerciales	0,00
3. Obligaciones pendientes de pago (-)	-7.352,74
Del presupuesto corriente	-3.426,48
De presupuestos cerrados	0,00
De operaciones no presupuestarias	-3.926,26
De operaciones comerciales	0,00
4. Partidas pendientes de aplicación (-/+)	0,00
(-) Cobros realizados pendientes de aplicación definitiva	0,00
(+) Pagos realizados pendientes de aplicación definitiva	0,00
I. Remanente de tesorería total (1+2+3+4)	78.727,51
II. Exceso de financiación afectada	51.224,66
III. Saldos de dudoso cobro	1.151,32
IV. Remanente de tesorería no afectado (I-II-III)	26.351,53

CUADRO B32: DETALLE DE GASTOS FINANCIADOS CON FONDOS DE LA U.E. O DE OTRAS AAPP (GASTOS CON FINANCIACIÓN AFECTADA)

(miles de euros)

Descripción del gasto	Gastos		Aplicación presupuestaria	UE/Administración Pública que financia el gasto	Ingresos		Aplicación presupuestaria
	Gasto total del periodo	Gasto financiado con fondos afectados			Ingreso recibido de la UE o de otras Administraciones	Importe	
18CEFDCA01 CATEDRA DE DERECHO NOTARIAL	12,51	12,51	18CEFDCA01	G82711250 FUNDACION AEQUITAS	2020	2,00	18CEFDCA01
18CEFDCA01 CATEDRA DE DERECHO NOTARIAL	0,00	0,00	18CEFDCA01	Q4163003I ILUSTRE COLEGIO NOTARIAL DE ANDALUCIA	2020	12,00	18CEFDCA01
18CEFDCA01 CATEDRA DE DERECHO NOTARIAL	0,00	0,00	18CEFDCA01	Q4163003I ILUSTRE COLEGIO NOTARIAL DE ANDALUCIA	2021	6,00	18CEFDCA01
18CEFECA02 CATEDRA EXTENSA UCA 2011.(JOSE MANUEL SANCHEZ VAZQUEZ)	4,73	4,73	18CEFECA02	99999999K INTERESADOS , VARIOS	2011	-2,00	18CEFECA02
18CEFECA02 CATEDRA EXTENSA UCA 2011.(JOSE MANUEL SANCHEZ VAZQUEZ)	0,00	0,00	18CEFECA02	99999999K INTERESADOS , VARIOS	2013	-0,30	18CEFECA02
18CEFECA02 CATEDRA EXTENSA UCA 2011.(JOSE MANUEL SANCHEZ VAZQUEZ)	0,00	0,00	18CEFECA02	99999999K INTERESADOS , VARIOS	2014	-0,80	18CEFECA02
18CEFECA02 CATEDRA EXTENSA UCA 2011.(JOSE MANUEL SANCHEZ VAZQUEZ)	0,00	0,00	18CEFECA02	99999999K INTERESADOS , VARIOS	2021	1,78	18CEFECA02
18CEFECA02 CATEDRA EXTENSA UCA 2011.(JOSE MANUEL SANCHEZ VAZQUEZ)	0,00	0,00	18CEFECA02	A41147596 EXTENSA AGENCIA ANDALUZA DE PROMOCION EXTERIOR S. A	2011	12,00	18CEFECA02
18CEFECA02 CATEDRA EXTENSA UCA 2011.(JOSE MANUEL SANCHEZ VAZQUEZ)	0,00	0,00	18CEFECA02	A41147596 EXTENSA AGENCIA ANDALUZA DE PROMOCION EXTERIOR S. A	2012	12,00	18CEFECA02
18CEFECA02 CATEDRA EXTENSA UCA 2011.(JOSE MANUEL SANCHEZ VAZQUEZ)	0,00	0,00	18CEFECA02	A41147596 EXTENSA AGENCIA ANDALUZA DE PROMOCION EXTERIOR S. A	2013	17,03	18CEFECA02
18CEFECA02 CATEDRA EXTENSA UCA 2011.(JOSE MANUEL SANCHEZ VAZQUEZ)	0,00	0,00	18CEFECA02	A41147596 EXTENSA AGENCIA ANDALUZA DE PROMOCION EXTERIOR S. A	2014	8,96	18CEFECA02
18CEFECA02 CATEDRA EXTENSA UCA 2011.(JOSE MANUEL SANCHEZ VAZQUEZ)	0,00	0,00	18CEFECA02	A41147596 EXTENSA AGENCIA ANDALUZA DE PROMOCION EXTERIOR S. A	2015	0,11	18CEFECA02
18CEFECA02 CATEDRA EXTENSA UCA 2011.(JOSE MANUEL SANCHEZ VAZQUEZ)	0,00	0,00	18CEFECA02	Q1132001G UNIVERSIDAD DE CADIZ	2021	1,02	18CEFECA02
18CEFECA03 CATEDRA EXTENSA UCA	5,10	5,10	18CEFECA03	S4111001F JUNTA DE ANDALUCIA	2019	20,00	18CEFECA02
18CEFECA03 CATEDRA EXTENSA UCA	5,10	5,10	18CEFECA03	S4111001F JUNTA DE ANDALUCIA	2021	10,00	18CEFECA03
18CEFFCA01 CATEDRA DEL CARNAVAL	1,34	1,34	18CEFFCA01	99999999K INTERESADOS , VARIOS	2019	0,42	18CEFFCA01
18CEFFCA01 CATEDRA DEL CARNAVAL	0,00	0,00	18CEFFCA01	99999999K INTERESADOS , VARIOS	2021	1,54	18CEFFCA01
18CEFFCA01 CATEDRA DEL CARNAVAL	0,00	0,00	18CEFFCA01	G11414000 AULA DE CULTURA DEL CARNAVAL DE CADIZ-CENTRO DE DOCUMENTACION	2018	1,00	18CEFFCA01
18CEFFCA01 CATEDRA DEL CARNAVAL	0,00	0,00	18CEFFCA01	G11414000 AULA DE CULTURA DEL CARNAVAL DE CADIZ-CENTRO DE DOCUMENTACION	2019	1,00	18CEFFCA01
18CEFFCA01 CATEDRA DEL CARNAVAL	0,00	0,00	18CEFFCA01	G11414000 AULA DE CULTURA DEL CARNAVAL DE CADIZ-CENTRO DE DOCUMENTACION	2021	2,00	18CEFFCA01
18CEFNC001 CONVENIO DE COLABORACIÓN ENTRE LA UCA Y EL INSTITUTO CEUTÍ DE DEPORTES	16,05	16,05	18CEFNC001	Q6150010D INSTITUTO CEUTI DEL DEPORTE	2015	13,98	18CEFNC001
18CEFNC001 CONVENIO DE COLABORACIÓN ENTRE LA UCA Y EL INSTITUTO CEUTÍ DE DEPORTES	0,00	0,00	18CEFNC001	Q6150010D INSTITUTO CEUTI DEL DEPORTE	2016	6,99	18CEFNC001
18CEFNC001 CONVENIO DE COLABORACIÓN ENTRE LA UCA Y EL INSTITUTO CEUTÍ DE DEPORTES	0,00	0,00	18CEFNC001	Q6150010D INSTITUTO CEUTI DEL DEPORTE	2017	20,98	18CEFNC001
18CEFNC001 CONVENIO DE COLABORACIÓN ENTRE LA UCA Y EL INSTITUTO CEUTÍ DE DEPORTES	0,00	0,00	18CEFNC001	Q6150010D INSTITUTO CEUTI DEL DEPORTE	2018	6,99	18CEFNC001
18CEFNC001 CONVENIO DE COLABORACIÓN ENTRE LA UCA Y EL INSTITUTO CEUTÍ DE DEPORTES	0,00	0,00	18CEFNC001	Q6150010D INSTITUTO CEUTI DEL DEPORTE	2019	7,99	18CEFNC001
18CEFNC001 CONVENIO DE COLABORACIÓN ENTRE LA UCA Y EL INSTITUTO CEUTÍ DE DEPORTES	0,00	0,00	18CEFNC001	Q6150010D INSTITUTO CEUTI DEL DEPORTE	2020	23,98	18CEFNC001
18CEFNC001 CONVENIO DE COLABORACIÓN ENTRE LA UCA Y EL INSTITUTO CEUTÍ DE DEPORTES	0,00	0,00	18CEFNC001	Q6150010D INSTITUTO CEUTI DEL DEPORTE	2021	15,98	18CEFNC001

CUADRO B32: DETALLE DE GASTOS FINANCIADOS CON FONDOS DE LA U.E. O DE OTRAS AAPP (GASTOS CON FINANCIACIÓN AFECTADA)

(miles de euros)

Descripción del gasto	Gastos realizados		Aplicación presupuestaria	UE/Administración Pública que financia el gasto	Ingresos recibidos de la UE o de otras Administraciones		Aplicación presupuestaria
	Gasto total del periodo	Gasto financiado con fondos afectados			Año	Importe	
18CFNCO02 CONVENIO UCA-NAVANTIA PROGRAMA FORMATIVO PARA PERSONAL DE CORBETAS	956,12	956,12	18CFNCO02	A84076397 NAVANTIA, S.A. G72227549 FUNDACION CEIMAR	2021	1.569,70	18CFNCO02
18CEIPR001 PROYECTO SERIBLUE	7,56	7,56	18CEIPR001	G72227549 FUNDACION CEIMAR	2020	6,84	18CEIPR001
18CEIPR002 SISTEMA DE EVALUACIÓN DE LA FIRMA ACÚSTICA DE BUQUES, CON EL FIN DE EVALUAR SU IMPACTO EN EL MEDIO MARINO	0,31	0,31	18CEIPR002	G72227549 FUNDACION CEIMAR	2020	7,92	18CEIPR002
18CEIPR003 ESTUDIO DE LA CALIDAD DE SOLDADURAS POR ARCO METÁLICO PROTEGIDAS POR GAS INERTE (MIG/MAG) MEDIANTE ANÁLISIS DE IMÁGENES DIGITALES	7,51	7,51	18CEIPR003	G72227549 FUNDACION CEIMAR	2020	7,92	18CEIPR003
18CEIPR004 PROYECTO BLUEOFFSHORE	7,55	7,55	18CEIPR004	G72227549 FUNDACION CEIMAR	2020	7,92	18CEIPR004
18CEIPR005 PROYECTO GEOHIDRICA	6,47	6,47	18CEIPR005	G72227549 FUNDACION CEIMAR	2020	7,92	18CEIPR005
18CEIPR006 OPTIMIZACIÓN DEL PROCESO DE LIMPIEZA DE BUQUES A FLOTE MEDIANTE MÁQUINAS SUBMARINAS, CON EL FIN DE MINIMIZAR EL IMPACTO EN EL MEDIO MARINO. CEIJ-003	1,28	1,28	18CEIPR006	G72227549 FUNDACION CEIMAR	2020	1,80	18CEIPR006
18CEIPR007 EFECTOS EXUDADOS ORGÁNICOS PROCEDENTES DIATOMEAS PRODUCTORAS Y NO PRODUCTORAS	1,64	1,64	18CEIPR007	G72227549 FUNDACION CEIMAR	2020	1,80	18CEIPR007
18CEIPR008 CONTRIBUCIÓN DE LAS MARISMAS DEL PARQUE NATURAL BAHÍA DE CÁDIZ AL SECUESTRO DE CARBONO AZUL: MARISMA NATURAL VERSUS MARISMA RESTAURADA. CEIJ-005	0,05	0,05	18CEIPR008	G72227549 FUNDACION CEIMAR	2020	1,80	18CEIPR008
18CEIPR009 DESARROLLO DE MATERIALES POLIMÉRICOS ANTI-FOULING BASADOS EN BIOCIDAS DE ORIGEN NATURAL MEDIANTE FABRICACIÓN ADITIVA. CEIJ-011	1,68	1,68	18CEIPR009	G72227549 FUNDACION CEIMAR	2020	1,80	18CEIPR009
18CEIPR010 USO DE "RAS" Y "BRUV'S" PARA RECONOCER EL VALOR DE LAS PRADERAS MARINAS EN LA SEGURIDAD ALIMENTARIA DEL PARQUE NATURAL BAHÍA DE CÁDIZ. CEIJ-012	1,74	1,74	18CEIPR010	G72227549 FUNDACION CEIMAR	2020	1,80	18CEIPR010
18CEIPR011 INFLUENCIA DEL CONTENIDO DE AZUFRE EN EL COMBUSTIBLE SOBRE LOS FACTORES DE EMISIÓN DE SOX PROCEDENTES DEL TRANSPORTE MARÍTIMO. CEIJ-016	0,09	0,09	18CEIPR011	G72227549 FUNDACION CEIMAR	2020	1,79	18CEIPR011
18CEIPR012 PROTECCIONES DINÁMICAS DE NIVEL DEL MAR Y OLEAJE EN EL GOLFO DE CÁDIZ Y MAR DE ALBORÁN: IMPACTO DEL CAMBIO CLIMÁTICO EN LA VULNERABILIDAD COSTERA Y EL PATRIMONIO CULTURAL LITORAL. CEIJ-017	0,38	0,38	18CEIPR012	G72227549 FUNDACION CEIMAR	2020	1,80	18CEIPR012
18COSOF015 PROYECTOS DE EMPLEO Y EMPRESAS	369,51	369,51	18COSOF015	99999999K INTERESADOS , VARIOS	2016	210,00	18COSOF015
18COSOF015 PROYECTOS DE EMPLEO Y EMPRESAS	0,00	0,00	18COSOF015	Q1818002F UNIVERSIDAD DE GRANADA	2015	399,75	18COSOF015
18COSOF015 PROYECTOS DE EMPLEO Y EMPRESAS	0,00	0,00	18COSOF015	S4111001F JUNTA DE ANDALUCIA	2017	210,00	18COSOF015
18COSOF015 PROYECTOS DE EMPLEO Y EMPRESAS	0,00	0,00	18COSOF015	S4111001F JUNTA DE ANDALUCIA	2018	205,00	18COSOF015
18COSOF015 PROYECTOS DE EMPLEO Y EMPRESAS	0,00	0,00	18COSOF015	S4111001F JUNTA DE ANDALUCIA	2019	210,00	18COSOF015
18COSOF015 PROYECTOS DE EMPLEO Y EMPRESAS	0,00	0,00	18COSOF015	S4111001F JUNTA DE ANDALUCIA	2020	210,00	18COSOF015
18COSOPRE0 PROYECTO EGRESADOS PLANES APOYO 2015.	9,65	9,65	18COSOPRE0	99999999K INTERESADOS , VARIOS	2015	120,00	18COSOPRE0
18DG3E0002 CONVENIO IEDT. LABORATORIO DE EMPRENDIMIENTO SOCIAL DE LA PROVINCIA DE CÁDIZ Y UN OBSERVATORIO DEL FENÓMENO EMPRENDEDOR EN LA PROVINCIA DE CÁDIZ	5,60	5,60	18DG3E0002	G11469830 INSTITUTO PARA EL EMPLEO Y DESARROLLO SOCIOECONOMICO Y TECNOLOGICO	2020	50,00	18DG3E0002
18DG3E0002 CONVENIO IEDT. LABORATORIO DE EMPRENDIMIENTO SOCIAL DE LA PROVINCIA DE CÁDIZ Y UN OBSERVATORIO DEL FENÓMENO EMPRENDEDOR EN LA PROVINCIA DE CÁDIZ	0,00	0,00	18DG3E0002	G11469830 INSTITUTO PARA EL EMPLEO Y DESARROLLO SOCIOECONOMICO Y TECNOLOGICO	2021	-10,00	18DG3E0002

CUADRO B32: DETALLE DE GASTOS FINANCIADOS CON FONDOS DE LA U.E. O DE OTRAS AAPP (GASTOS CON FINANCIACIÓN AFECTADA)

(miles de euros)

Descripción del gasto	Gastos realizados		Aplicación presupuestaria	UE/Administración Pública que financia el gasto	Ingresos recibidos de la UE o de otras Administraciones		Aplicación presupuestaria
	Gasto total del periodo	Gasto financiado con fondos afectados			Año	Importe	
18DG3E002 CONVENIO IEDT. LABORATORIO DE EMPRENDIMIENTO SOCIAL DE LA PROVINCIA DE CÁDIZ Y UN OBSERVATORIO DEL FENÓMENO EMPRENDEDOR EN LA PROVINCIA DE CÁDIZ	0,00	0,00	18DG3E0002	Q1100561H INST. EMPLEO Y DES. SOCIOECONOMICO Y TEC. DE LA DIPUTACION DE CADIZ	2021	-0,04	18DG3E0002
18DG3E003 Convenio IEDT 2021	29,48	29,48	18DG3E0003	Q1100561H INST. EMPLEO Y DES. SOCIOECONOMICO Y TEC. DE LA DIPUTACION DE CADIZ	2021	25,00	18DG3E0003
18DGIPBS01 CATALOGACION DEL PATRIMONIO HISTORICO DE LA UNIVERSIDAD DE CADIZ	5,67	5,67	18DGIPBS01	A39000013 BANCO SANTANDER S.A.	2017	5,00	18DGIPBS01
18DGUEBC19 BECAS SANTANDER-CEIA3. MASTER Y LECTURA TFM.	5,09	5,09	18DGUEBC19	Q1400558A CAMPUS DE EXCELENCIA INTERNACIONAL EN AGROALIMENTACION CEIA3	2020	1,40	18DGUEBC19
18DGUEBC19 BECAS SANTANDER-CEIA3. MASTER Y LECTURA TFM.	0,00	0,00	18DGUEBC19	Q1400558A CAMPUS DE EXCELENCIA INTERNACIONAL EN AGROALIMENTACION CEIA3	2021	4,40	18DGUEBC19
18DGUEBO19 BECAS FUNDACION ONCE-CRUE 2019	0,00	0,00	18DGUEBO19	G78661923 FUNDACION ONCE	2019	13,05	18DGUEBO19
18DGUEBO21 BECAS FUNDACION ONCE-CRUE 2021	14,30	14,30	18DGUEBO21	G78661923 FUNDACION ONCE	2021	12,15	18DGUEBO21
18DGUEBS01 CENTRO EXPLOKER. FINANCIACION BANCO SANTANDER	7,01	7,01	18DGUEBS01	A39000013 BANCO SANTANDER S.A.	2021	5,00	18DGUEBS01
18DGUECA00 Cátedra Verinsur	8,32	8,32	18DGUECA00	99999999K INTERESADOS , VARIOS	2016	-0,49	18DGUECA00
18DGUECA00 Cátedra Verinsur	0,00	0,00	18DGUECA00	A11337607 VERINSUR, S.A.	2015	20,00	18DGUECA00
18DGUECA00 Cátedra Verinsur	0,00	0,00	18DGUECA00	A11337607 VERINSUR, S.A.	2016	20,00	18DGUECA00
18DGUECA00 Cátedra Verinsur	0,00	0,00	18DGUECA00	A11337607 VERINSUR, S.A.	2017	7,85	18DGUECA00
18DGUECA00 Cátedra Verinsur	0,00	0,00	18DGUECA00	A11337607 VERINSUR, S.A.	2018	13,40	18DGUECA00
18DGUECA00 Cátedra Verinsur	0,00	0,00	18DGUECA00	A11337607 VERINSUR, S.A.	2019	20,00	18DGUECA00
18DGUECA00 Cátedra Verinsur	0,00	0,00	18DGUECA00	A11337607 VERINSUR, S.A.	2020	13,88	18DGUECA00
18DGUECA00 Cátedra Verinsur	0,00	0,00	18DGUECA00	A11337607 VERINSUR, S.A.	2021	13,88	18DGUECA00
18DGUECA00 Cátedra Verinsur	0,00	0,00	18DGUECA00	Q1400558A CAMPUS DE EXCELENCIA INTERNACIONAL EN AGROALIMENTACION CEIA3	2021	0,50	18DGUECA00
18DGUECA05 CATEDRA ANDALUCIA EMPRENDE	2,27	2,27	18DGUECA05	S4111001F JUNTA DE ANDALUCIA	2018	15,00	18DGUECA05
18DGUECA05 CATEDRA ANDALUCIA EMPRENDE	0,00	0,00	18DGUECA05	S4111001F JUNTA DE ANDALUCIA	2019	20,00	18DGUECA05
18DGUECA05 CATEDRA ANDALUCIA EMPRENDE	0,00	0,00	18DGUECA05	S4111001F JUNTA DE ANDALUCIA	2021	4,88	18DGUECA05
18DGUECE16 FOMENTO CULTURA EMPRENDEDORA	0,87	0,87	18DGUECE16	B72141781 INSTRUMENTACION Y CONTROL DEL SUR, S.L. (SURCONTROL)	2020	0,50	18DGUECE16
18DGUECE16 FOMENTO CULTURA EMPRENDEDORA	0,00	0,00	18DGUECE16	G72096647 FUNDACION CAMPUS TECNOLÓGICO DE ALGECIRAS	2020	1,50	18DGUECE16
18DGUECE16 FOMENTO CULTURA EMPRENDEDORA	0,00	0,00	18DGUECE16	G87760914 FUNDACION COLEGIO DECROLY	2021	3,00	18DGUECE16
18DGUECE16 FOMENTO CULTURA EMPRENDEDORA	0,00	0,00	18DGUECE16	S4111001F JUNTA DE ANDALUCIA	2016	44,81	18DGUECE16
18DGUECE17 FOMENTO CULTURA EMPRENDEDORA	1,22	1,22	18DGUECE17	B72141781 INSTRUMENTACION Y CONTROL DEL SUR, S.L. (SURCONTROL)	2018	0,50	18DGUECE17
18DGUECE17 FOMENTO CULTURA EMPRENDEDORA	0,00	0,00	18DGUECE17	S4111001F JUNTA DE ANDALUCIA	2017	44,81	18DGUECE17
18DGUECE18 FOMENTO CULTURA EMPRENDEDORA 2018	0,16	0,16	18DGUECE18	G72096647 FUNDACION CAMPUS TECNOLÓGICO DE ALGECIRAS	2018	8,00	18DGUECE18
18DGUECE18 FOMENTO CULTURA EMPRENDEDORA 2018	0,00	0,00	18DGUECE18	S4111001F JUNTA DE ANDALUCIA	2018	44,81	18DGUECE18
18DGUECO01 DIPUACTIVA21. EMPRENDIMIENTO CORPORATIVO Y DIAGNÓSTICO Y ANÁLISIS DEL ECOSISTEMA EMPRENDEDOR EN LA PROVINCIA DE CÁDIZ	14,80	14,80	18DGUECO01	S4111001F JUNTA DE ANDALUCIA			
18DGUECP17 APOYO A PRACTICAS EN EMPRESAS	238,62	238,62	18DGUECP17	S4111001F JUNTA DE ANDALUCIA	2017	179,26	18DGUECP17
18DGUECP17 APOYO A PRACTICAS EN EMPRESAS	0,00	0,00	18DGUECP17	S4111001F JUNTA DE ANDALUCIA	2018	179,26	18DGUECP17
18DGUECP17 APOYO A PRACTICAS EN EMPRESAS	0,00	0,00	18DGUECP17	S4111001F JUNTA DE ANDALUCIA	2019	179,26	18DGUECP17

CUADRO B32: DETALLE DE GASTOS FINANCIADOS CON FONDOS DE LA U.E. O DE OTRAS AAPP (GASTOS CON FINANCIACIÓN AFECTADA)

(miles de euros)

Descripción del gasto	Gastos		Aplicación presupuestaria	UE/Administración Pública que financia el gasto	Ingresos		Aplicación presupuestaria
	Gasto total del periodo	Gasto financiado con fondos afectados			Ingreso recibido de la UE o de otras Administraciones	Importe	
					Año		
18DGUECP17 APOYO A PRACTICAS EN EMPRESAS	0,00	0,00	18DGUECP17	S4111001F JUNTA DE ANDALUCIA	2020	185,41	18DGUECP17
18DGUECP17 APOYO A PRACTICAS EN EMPRESAS	0,00	0,00	18DGUECP17	S4111001F JUNTA DE ANDALUCIA	2021	182,68	18DGUECP17
18DGUEII03 Proyecto I+I. Desarrollo de Sistemas de Nanofluidos con Propiedades Térmicas Optimizadas para su Aplicación en la Industria Termosolar.	3,87	3,87	18DGUEII03	99999999R INTERESADOS , VARIOS	2015	71,19	18DGUEII03
18DGUEII03 Proyecto I+I. Desarrollo de Sistemas de Nanofluidos con Propiedades Térmicas Optimizadas para su Aplicación en la Industria Termosolar.	0,00	0,00	18DGUEII03	99999999R INTERESADOS , VARIOS	2016	-0,24	18DGUEII03
18DGUEII07 PROYECTO I+I PROF. EDUARDO BLANCO OLLERO	2,60	2,60	18DGUEII07	B9105214Z SERVICIOS AVANZADOS PARA LAS INSTITUCIONES, S.L.	2017	25,00	18DGUEII07
18DGUEII11 PROYECTO I+I PROF. MANUEL ARCILA GARRIDO	3,57	3,57	18DGUEII11	B9105214Z SERVICIOS AVANZADOS PARA LAS INSTITUCIONES, S.L.			
18DGUEOL17 APOYO A LA ORIENTACION E INSERCIÓN LABORAL	2,01	2,01	18DGUEOL17	S4111001F JUNTA DE ANDALUCIA	2017	168,50	18DGUEOL17
18DGUEOL18 APOYO A LA ORIENTACION E INSERCIÓN LABORAL	58,54	58,54	18DGUEOL18	S4111001F JUNTA DE ANDALUCIA	2018	168,50	18DGUEOL18
18DGUERL01 PROJ. INVEST. CON RECURSOS LIBERADOS DISPONIBLES PROFª Mª SOLEDAD IBARRA SAIZ	1,07	1,07	18DGUERL01	88888888Y COMISION EUROPEA	2017	58,42	18DGUERL01
18DGUEUG19 PROGRAMA UNIVERGEM 2019	0,10	0,10	18DGUEUG19	Q9150012D INSTITUTO ANDALUZ DE LA MUJER	2021	64,83	18DGUEUG19
18DPBABC02 BECA CNPQ BRASIL PARA GASTOS DE INVESTIGACIÓN DE ANA KARLA ARAUJO MOREIRA.	0,68	0,68	18DPBABC02	3303403100 CONSELHO NACIONAL DE DESENVOLVIMIENTO CIENTÍFICO E TECNOLÓGICO DE BRASIL	2015	28,70	18DPBABC02
18DPBABC02 BECA CNPQ BRASIL PARA GASTOS DE INVESTIGACIÓN DE ANA KARLA ARAUJO MOREIRA.	0,00	0,00	18DPBABC02	3303403100 CONSELHO NACIONAL DE DESENVOLVIMIENTO CIENTÍFICO E TECNOLÓGICO DE BRASIL	2017	33,00	18DPBABC02
18DPBABC02 BECA CNPQ BRASIL PARA GASTOS DE INVESTIGACIÓN DE ANA KARLA ARAUJO MOREIRA.	0,00	0,00	18DPBABC02	3303403100 CONSELHO NACIONAL DE DESENVOLVIMIENTO CIENTÍFICO E TECNOLÓGICO DE BRASIL	2019	2,50	18DPBABC02
18DPBABC02 BECA CNPQ BRASIL PARA GASTOS DE INVESTIGACIÓN DE ANA KARLA ARAUJO MOREIRA.	0,00	0,00	18DPBABC02	99999999R INTERESADOS , VARIOS	2015	-1,00	18DPBABC02
18DPBABC02 BECA CNPQ BRASIL PARA GASTOS DE INVESTIGACIÓN DE ANA KARLA ARAUJO MOREIRA.	0,00	0,00	18DPBABC02	99999999R INTERESADOS , VARIOS	2017	0,67	18DPBABC02
18DPBABC04 BECA CNPQ BRASIL PARA GASTOS DE INVESTIGACIÓN DE FELIPE DE VASCONCELOS SILVA	7,25	7,25	18DPBABC04	3303403100 CONSELHO NACIONAL DE DESENVOLVIMIENTO CIENTÍFICO E TECNOLÓGICO DE BRASIL	2016	19,00	18DPBABC04
18DPBABC04 BECA CNPQ BRASIL PARA GASTOS DE INVESTIGACIÓN DE FELIPE DE VASCONCELOS SILVA	0,00	0,00	18DPBABC04	3303403100 CONSELHO NACIONAL DE DESENVOLVIMIENTO CIENTÍFICO E TECNOLÓGICO DE BRASIL	2017	33,50	18DPBABC04
18DPBABC04 BECA CNPQ BRASIL PARA GASTOS DE INVESTIGACIÓN DE FELIPE DE VASCONCELOS SILVA	0,00	0,00	18DPBABC04	3303403100 CONSELHO NACIONAL DE DESENVOLVIMIENTO CIENTÍFICO E TECNOLÓGICO DE BRASIL	2019	7,50	18DPBABC04
18DPBABC04 BECA CNPQ BRASIL PARA GASTOS DE INVESTIGACIÓN DE FELIPE DE VASCONCELOS SILVA	0,00	0,00	18DPBABC04	CNC/01230PDU CONSEJO NACIONAL DE CIENCIA Y TECNOLOGIA	2016	16,52	18DPBABC04
18DPBABC04 BECA CNPQ BRASIL PARA GASTOS DE INVESTIGACIÓN DE FELIPE DE VASCONCELOS SILVA	0,00	0,00	18DPBABC04	CNC/01230PDU CONSEJO NACIONAL DE CIENCIA Y TECNOLOGIA	2017	-16,52	18DPBABC04

CUADRO B32: DETALLE DE GASTOS FINANCIADOS CON FONDOS DE LA U.E. O DE OTRAS AAPP (GASTOS CON FINANCIACIÓN AFECTADA)

(miles de euros)

Descripción del gasto	Gastos realizados		Aplicación presupuestaria	UE/Administración Pública que financia el gasto	Ingresos recibidos de la UE o de otras Administraciones		Aplicación presupuestaria
	Gasto total del periodo	Gasto financiado con fondos afectados			Año	Importe	
18DPBABC05 BECA GASTOS DE INVESTIGACIÓN ESTUDIOS DOCTORALES MALURISBEL LÓPEZ.	2,84	2,84	18DPBABC05	Y6000739F LOPEZ CAMPOS, MALURISBEL KHARYNA	2018	5,93	18DPBABC05
18DPBABC05 BECA GASTOS DE INVESTIGACIÓN ESTUDIOS DOCTORALES MALURISBEL LÓPEZ.	0,00	0,00	18DPBABC05	Y6000739F LOPEZ CAMPOS, MALURISBEL KHARYNA	2020	4,00	18DPBABC05
18DPHGCO01 CONVENIO CON EL PATRONATO PROVINCIAL DE TURISMO DE LA DIPUTACIÓN PROVINCIAL DE CADIZ PARA PROMOVER EL DESARROLLO TURISTICO	27,32	27,32	18DPHGCO01	G11027448 PATRONATO PROVINCIAL DE TURISMO	2021	16,00	18DPHGCO01
18DPIQCU02 DPTO. INGENIERÍA QUÍMICA. CURSO FLUIDOS SUPERCRÍTICOS TNC21 ceiA3	2,90	2,90	18DPIQCU02	Q1400558A CAMPUS DE EXCELENCIA INTERNACIONAL EN AGROALIMENTACION CEIA3	2021	2,90	18DPIQCU02
18GCREIN31 PROYECTO CENTRO DE INNOVACIÓN UCA-SEA EN EL PUERTO DE ALGECIRAS	59,85	59,85	18GCREIN31	Q1400558A CAMPUS DE EXCELENCIA INTERNACIONAL EN AGROALIMENTACION CEIA3			
18GCREUI00 APOYO A LA UNIDAD DE IGUALDAD	9,45	9,45	18GCREUI00	S4111001F JUNTA DE ANDALUCIA	2017	25,00	18GCREUI00
18GCREUI00 APOYO A LA UNIDAD DE IGUALDAD	0,00	0,00	18GCREUI00	S4111001F JUNTA DE ANDALUCIA	2018	50,00	18GCREUI00
18GCREUI00 APOYO A LA UNIDAD DE IGUALDAD	0,00	0,00	18GCREUI00	S4111001F JUNTA DE ANDALUCIA	2019	14,00	18GCREUI00
18GCREUI12 SUBVENCIÓN IAM 2019. PROMOCION IGUALDAD DE GENERO	2,15	2,15	18GCREUI12	S4111001F JUNTA DE ANDALUCIA			
18GCREUI13 SUBVENCIÓN PEVG 18-19. PROYECTO PREVENCIÓN ACOSO SEXUAL Y ACOSO SEXISTA EN UNIVERSIDADES ANDALUZAS	4,57	4,57	18GCREUI13	S4111001F JUNTA DE ANDALUCIA	2020	63,39	18GCREUI13
18GCREUI13 SUBVENCIÓN PEVG 18-19. PROYECTO PREVENCIÓN ACOSO SEXUAL Y ACOSO SEXISTA EN UNIVERSIDADES ANDALUZAS	0,00	0,00	18GCREUI13	S4111001F JUNTA DE ANDALUCIA	2021	-2,57	18GCREUI13
18INAC0178 MENCIÓN CALIDAD CAMPUS EXCELENCIA DEL MAR	0,30	0,30	18INAC0178	99999999K INTERESADOS , VARIOS	2012	25,98	18INAC0178
18INAC0178 MENCIÓN CALIDAD CAMPUS EXCELENCIA DEL MAR	0,00	0,00	18INAC0178	99999999K INTERESADOS , VARIOS	2013	0,00	18INAC0178
18INAC0178 MENCIÓN CALIDAD CAMPUS EXCELENCIA DEL MAR	0,00	0,00	18INAC0178	99999999K INTERESADOS , VARIOS	2014	-4,10	18INAC0178
18INAC0178 MENCIÓN CALIDAD CAMPUS EXCELENCIA DEL MAR	0,00	0,00	18INAC0178	S2818001F MINISTERIO DE EDUCACION, CULTURA Y DEPORTE	2010	45,00	18INAC0178
18INAC0277 SUBVENCIÓN U. CORDOBA PROYECTO CAMPUS EXCELENCIA AGROALIMENTARIO	0,11	0,11	18INAC0277	99999999K INTERESADOS , VARIOS	2013	303,39	18INAC0277
18INAC0277 SUBVENCIÓN U. CORDOBA PROYECTO CAMPUS EXCELENCIA AGROALIMENTARIO	0,00	0,00	18INAC0277	99999999K INTERESADOS , VARIOS	2014	1,38	18INAC0277
18INAC0277 SUBVENCIÓN U. CORDOBA PROYECTO CAMPUS EXCELENCIA AGROALIMENTARIO	0,00	0,00	18INAC0277	Q1418001B UNIVERSIDAD DE CORDOBA	2011	2,50	18INAC0277
18INAC0277 SUBVENCIÓN U. CORDOBA PROYECTO CAMPUS EXCELENCIA AGROALIMENTARIO	0,00	0,00	18INAC0277	Q1418001B UNIVERSIDAD DE CORDOBA	2012	2,50	18INAC0277
18INAC0298 PLAN DE DIVULGACIÓN DE LA CIENCIA Y DEL CONOCIMIENTO UCA- FCT-19-15142	8,10	8,10	18INAC0298	Q1418001B UNIVERSIDAD DE CORDOBA			
18INAC0304 PRF. MICO SEGURA (CIBERSAM)	0,53	0,53	18INAC0304	G85296226 CENTRO DE INVESTIGACION BIOMEDICA EN RED	2018	20,92	18INAC0304
18INAC0304 PRF. MICO SEGURA (CIBERSAM)	0,00	0,00	18INAC0304	G85296226 CENTRO DE INVESTIGACION BIOMEDICA EN RED	2020	0,55	18INAC0304
18INAC0304 PRF. MICO SEGURA (CIBERSAM)	0,00	0,00	18INAC0304	G85296226 CENTRO DE INVESTIGACION BIOMEDICA EN RED	2021	1,62	18INAC0304
18INAC0309 CROMATOGRFIA APLICADA A LA CONTAMINACIÓN DE LAS AGUAS	0,97	0,97	18INAC0309	G72227549 FUNDACION CEIMAR	2020	1,00	18INAC0309
18INAC0310 NUEVAS TECNOLOGÍAS APLICADAS A LA DIGITALIZACIÓN, ESTUDIO Y ANÁLISIS ESPACIAL DEL REGISTRO ARQUEOLÓGICO	0,95	0,95	18INAC0310	G72227549 FUNDACION CEIMAR	2020	1,00	18INAC0310
18INAC0311 V SIMPOSIO INTERNACIONAL DE HISTORIA Y ARQUEOLOGÍA MARÍTIMAS: EL MAR EN LA HISTORIA REPRESENTACIÓN Y CONOCIMIENTO	1,44	1,44	18INAC0311	G72227549 FUNDACION CEIMAR	2020	1,50	18INAC0311

CUADRO B32: DETALLE DE GASTOS FINANCIADOS CON FONDOS DE LA U.E. O DE OTRAS AAPP (GASTOS CON FINANCIACIÓN AFECTADA)

(miles de euros)

Descripción del gasto	Gastos		Aplicación presupuestaria	UE/Administración Pública que financia el gasto	Ingresos		Aplicación presupuestaria
	Gasto total del periodo	Gasto financiado con fondos afectados			Año	Importe	
18INAC0312 DIA DE LA ACUICULTURA 2020. LA INVESTIGACIÓN ACUÍCOLA EN ANDALUCÍA: THE NEW GENERATION	0,39	0,39	18INAC0312	G72227549 FUNDACION CEIMAR	2020	0,40	18INAC0312
18INAC0313 AYUDA ECONOMICA "CAMPUS DE EXCELENCIA INTERNACIONAL EN PATRIMONIO CULTURAL Y NATURAL (PATRIMONIUN-10) PARA PREPARACIÓN DE PROYECTOS DE INVESTIGACIÓN"	3,60	3,60	18INAC0313	Q7350006H UNIVERSIDAD DE JAEN	2021	4,00	18INAC0313
18INAC0314 Jornadas técnicas del Servicio de Practicaje y la Seguridad Marítimo-Portuaria	0,85	0,85	18INAC0314	G72227549 FUNDACION CEIMAR	2021	1,20	18INAC0314
18INAC0315 Uso de isótopos estables en estudios biología trófica.	0,85	0,85	18INAC0315	G72227549 FUNDACION CEIMAR	2021	1,00	18INAC0315
18INBG2000 PERSONAL INVESTIGADOR BEATRIZ GALINDO	40,65	40,65	18INBG2000	G72227549 FUNDACION CEIMAR			
18INDECA01 AYUDA PARA CREACIÓN DE CÁTEDRA TURISMO ACCESIBLE E INCLUSIVO UCA	28,83	28,83	18INDECA01	S4111001F JUNTA DE ANDALUCIA	2021	58,43	18INDECA01
18INDECA02 CATERDKA TURISMO ACCESIBLE E INCLUSIVO UCA 2021	30,00	30,00	18INDECA02	S4111001F JUNTA DE ANDALUCIA			
18INDO2000 COSTES DE PERSONAL INVESTIGADOR DOCTOR JUNTA DE ANDALUCÍA PAIDI 2020	440,39	440,39	18INDO2000	S4111001F JUNTA DE ANDALUCIA			
18INEB1903 FINANCIACIÓN DE ESTANCIAS DE INVESTIGACIÓN PERSONAL FPU	7,77	7,77	18INEB1903	S2801395A MINISTERIO DE CIENCIA, INNOVACION Y UNIVERSIDADES	2021	3,48	18INEB1903
18INEB2002 Convocatoria de Estancias Breves 2020 del Ministerio de Universidades	21,99	21,99	18INEB2002	S2801395A MINISTERIO DE CIENCIA, INNOVACION Y UNIVERSIDADES			
18INEM2002 EMERGENCIA - Captación de talento investigador en Recursos Naturales y Medio Ambiente - (RNM)	11,29	11,29	18INEM2002	S4111001F JUNTA DE ANDALUCIA	2021	128,00	18INEM2002
18INGR0917 GÓMEZ PARRA.RNM 144	2,45	2,45	18INGR0917	S4111001F JUNTA DE ANDALUCIA	2008	13,70	18INGR0917
18INGR0957 AZCARATE GODED. HUM 462	1,56	1,56	18INGR0957	S4111001F JUNTA DE ANDALUCIA	2009	8,62	18INGR0957
18INGR0957 AZCARATE GODED. HUM 462	0,00	0,00	18INGR0957	S4111001F JUNTA DE ANDALUCIA	2013	3,19	18INGR0957
18INGR0957 AZCARATE GODED. HUM 462	0,00	0,00	18INGR0957	S4111001F JUNTA DE ANDALUCIA	2017	1,00	18INGR0957
18INGR0957 AZCARATE GODED. HUM 462	0,00	0,00	18INGR0957	S4111001F JUNTA DE ANDALUCIA	2018	5,91	18INGR0957
18INGR0957 AZCARATE GODED. HUM 462	0,00	0,00	18INGR0957	S4111001F JUNTA DE ANDALUCIA	2019	2,14	18INGR0957
18INGR0958 BARBERO GONZALEZ. RNM 160	5,41	5,41	18INGR0958	S4111001F JUNTA DE ANDALUCIA	2009	2,69	18INGR0958
18INGR0958 BARBERO GONZALEZ. RNM 160	0,00	0,00	18INGR0958	S4111001F JUNTA DE ANDALUCIA	2013	4,77	18INGR0958
18INGR0958 BARBERO GONZALEZ. RNM 160	0,00	0,00	18INGR0958	S4111001F JUNTA DE ANDALUCIA	2017	1,11	18INGR0958
18INGR0958 BARBERO GONZALEZ. RNM 160	0,00	0,00	18INGR0958	S4111001F JUNTA DE ANDALUCIA	2018	4,77	18INGR0958
18INGR0958 BARBERO GONZALEZ. RNM 160	0,00	0,00	18INGR0958	S4111001F JUNTA DE ANDALUCIA	2019	1,46	18INGR0958
18INGR0959 BARRAGAN MUNOZ. HUM 117	0,06	0,06	18INGR0959	S4111001F JUNTA DE ANDALUCIA	2009	6,30	18INGR0959
18INGR0959 BARRAGAN MUNOZ. HUM 117	0,00	0,00	18INGR0959	S4111001F JUNTA DE ANDALUCIA	2013	4,06	18INGR0959
18INGR0959 BARRAGAN MUNOZ. HUM 117	0,00	0,00	18INGR0959	S4111001F JUNTA DE ANDALUCIA	2017	1,00	18INGR0959
18INGR0959 BARRAGAN MUNOZ. HUM 117	0,00	0,00	18INGR0959	S4111001F JUNTA DE ANDALUCIA	2018	6,06	18INGR0959
18INGR0959 BARRAGAN MUNOZ. HUM 117	0,00	0,00	18INGR0959	S4111001F JUNTA DE ANDALUCIA	2019	2,22	18INGR0959
18INGR0960 BARTHA RASERO. CTS 559	6,00	6,00	18INGR0960	S4111001F JUNTA DE ANDALUCIA	2009	5,51	18INGR0960
18INGR0960 BARTHA RASERO. CTS 559	0,00	0,00	18INGR0960	S4111001F JUNTA DE ANDALUCIA	2013	3,95	18INGR0960
18INGR0960 BARTHA RASERO. CTS 559	0,00	0,00	18INGR0960	S4111001F JUNTA DE ANDALUCIA	2017	1,00	18INGR0960
18INGR0960 BARTHA RASERO. CTS 559	0,00	0,00	18INGR0960	S4111001F JUNTA DE ANDALUCIA	2018	4,30	18INGR0960
18INGR0960 BARTHA RASERO. CTS 559	0,00	0,00	18INGR0960	S4111001F JUNTA DE ANDALUCIA	2019	1,31	18INGR0960
18INGR0961 BERMUDEZ MEDINA. HUM 120	1,21	1,21	18INGR0961	S4111001F JUNTA DE ANDALUCIA	2009	10,00	18INGR0961
18INGR0961 BERMUDEZ MEDINA. HUM 120	0,00	0,00	18INGR0961	S4111001F JUNTA DE ANDALUCIA	2013	4,21	18INGR0961
18INGR0961 BERMUDEZ MEDINA. HUM 120	0,00	0,00	18INGR0961	S4111001F JUNTA DE ANDALUCIA	2017	1,00	18INGR0961
18INGR0961 BERMUDEZ MEDINA. HUM 120	0,00	0,00	18INGR0961	S4111001F JUNTA DE ANDALUCIA	2018	5,60	18INGR0961
18INGR0961 BERMUDEZ MEDINA. HUM 120	0,00	0,00	18INGR0961	S4111001F JUNTA DE ANDALUCIA	2019	1,98	18INGR0961

CUADRO B32: DETALLE DE GASTOS FINANCIADOS CON FONDOS DE LA U.E. O DE OTRAS AAPP (GASTOS CON FINANCIACIÓN AFECTADA)

(miles de euros)

Descripción del gasto	Gastos		Aplicación presupuestaria	UE/Administración Pública que financia el gasto	Ingresos		Aplicación presupuestaria
	Gasto total del periodo	Gasto financiado con fondos afectados			Ingreso recibido de la UE o de otras Administraciones	Importe	
18INGR0962 BERNAL MARQUEZ. FQM 110	0,88	0,88	18INGR0962	S4111001F JUNTA DE ANDALUCIA	2009	15,86	18INGR0962
18INGR0962 BERNAL MARQUEZ. FQM 110	0,00	0,00	18INGR0962	S4111001F JUNTA DE ANDALUCIA	2013	8,17	18INGR0962
18INGR0962 BERNAL MARQUEZ. FQM 110	0,00	0,00	18INGR0962	S4111001F JUNTA DE ANDALUCIA	2017	1,91	18INGR0962
18INGR0962 BERNAL MARQUEZ. FQM 110	0,00	0,00	18INGR0962	S4111001F JUNTA DE ANDALUCIA	2018	9,88	18INGR0962
18INGR0962 BERNAL MARQUEZ. FQM 110	0,00	0,00	18INGR0962	S4111001F JUNTA DE ANDALUCIA	2019	3,36	18INGR0962
18INGR0963 BERROCOSO DOMINGUEZ. RNM 314	3,25	3,25	18INGR0963	99999999R INTERESADOS , VARIOS	2010	-0,94	18INGR0963
18INGR0963 BERROCOSO DOMINGUEZ. RNM 314	0,00	0,00	18INGR0963	99999999R INTERESADOS , VARIOS	2016	0,84	18INGR0963
18INGR0963 BERROCOSO DOMINGUEZ. RNM 314	0,00	0,00	18INGR0963	S2818001F MINISTERIO DE EDUCACION, CULTURA Y DEPORTE	2010	-0,71	18INGR0963
18INGR0963 BERROCOSO DOMINGUEZ. RNM 314	0,00	0,00	18INGR0963	S4111001F JUNTA DE ANDALUCIA	2009	11,30	18INGR0963
18INGR0963 BERROCOSO DOMINGUEZ. RNM 314	0,00	0,00	18INGR0963	S4111001F JUNTA DE ANDALUCIA	2013	4,77	18INGR0963
18INGR0963 BERROCOSO DOMINGUEZ. RNM 314	0,00	0,00	18INGR0963	S4111001F JUNTA DE ANDALUCIA	2017	1,11	18INGR0963
18INGR0963 BERROCOSO DOMINGUEZ. RNM 314	0,00	0,00	18INGR0963	S4111001F JUNTA DE ANDALUCIA	2018	12,42	18INGR0963
18INGR0963 BERROCOSO DOMINGUEZ. RNM 314	0,00	0,00	18INGR0963	S4111001F JUNTA DE ANDALUCIA	2019	5,39	18INGR0963
18INGR0964 BOLIVAR PEREZ. CTS 569	0,43	0,43	18INGR0964	S4111001F JUNTA DE ANDALUCIA	2009	9,39	18INGR0964
18INGR0964 BOLIVAR PEREZ. CTS 569	0,00	0,00	18INGR0964	S4111001F JUNTA DE ANDALUCIA	2013	4,12	18INGR0964
18INGR0964 BOLIVAR PEREZ. CTS 569	0,00	0,00	18INGR0964	S4111001F JUNTA DE ANDALUCIA	2017	1,00	18INGR0964
18INGR0964 BOLIVAR PEREZ. CTS 569	0,00	0,00	18INGR0964	S4111001F JUNTA DE ANDALUCIA	2018	1,19	18INGR0964
18INGR0965 BOTANA PEDEMONTE. TEP 231	6,73	6,73	18INGR0965	S4111001F JUNTA DE ANDALUCIA	2009	6,96	18INGR0965
18INGR0965 BOTANA PEDEMONTE. TEP 231	0,00	0,00	18INGR0965	S4111001F JUNTA DE ANDALUCIA	2013	5,14	18INGR0965
18INGR0965 BOTANA PEDEMONTE. TEP 231	0,00	0,00	18INGR0965	S4111001F JUNTA DE ANDALUCIA	2017	1,20	18INGR0965
18INGR0965 BOTANA PEDEMONTE. TEP 231	0,00	0,00	18INGR0965	S4111001F JUNTA DE ANDALUCIA	2018	5,97	18INGR0965
18INGR0965 BOTANA PEDEMONTE. TEP 231	0,00	0,00	18INGR0965	S4111001F JUNTA DE ANDALUCIA	2019	1,99	18INGR0965
18INGR0967 BRUNO MEJIAS. RNM 205	0,11	0,11	18INGR0967	99999999R INTERESADOS , VARIOS	2010	0,00	18INGR0967
18INGR0967 BRUNO MEJIAS. RNM 205	0,00	0,00	18INGR0967	99999999R INTERESADOS , VARIOS	2012	-0,18	18INGR0967
18INGR0967 BRUNO MEJIAS. RNM 205	0,00	0,00	18INGR0967	S4111001F JUNTA DE ANDALUCIA	2009	18,43	18INGR0967
18INGR0967 BRUNO MEJIAS. RNM 205	0,00	0,00	18INGR0967	S4111001F JUNTA DE ANDALUCIA	2013	6,46	18INGR0967
18INGR0967 BRUNO MEJIAS. RNM 205	0,00	0,00	18INGR0967	S4111001F JUNTA DE ANDALUCIA	2017	1,51	18INGR0967
18INGR0967 BRUNO MEJIAS. RNM 205	0,00	0,00	18INGR0967	S4111001F JUNTA DE ANDALUCIA	2018	4,56	18INGR0967
18INGR0967 BRUNO MEJIAS. RNM 205	0,00	0,00	18INGR0967	S4111001F JUNTA DE ANDALUCIA	2019	0,99	18INGR0967
18INGR0968 CALVINO GAMEZ. FQM 334	6,67	6,67	18INGR0968	99999999R INTERESADOS , VARIOS	2011	-0,05	18INGR0968
18INGR0968 CALVINO GAMEZ. FQM 334	0,00	0,00	18INGR0968	99999999R INTERESADOS , VARIOS	2012	8,76	18INGR0968
18INGR0968 CALVINO GAMEZ. FQM 334	0,00	0,00	18INGR0968	99999999R INTERESADOS , VARIOS	2013	-3,30	18INGR0968
18INGR0968 CALVINO GAMEZ. FQM 334	0,00	0,00	18INGR0968	99999999R INTERESADOS , VARIOS	2014	-0,02	18INGR0968
18INGR0968 CALVINO GAMEZ. FQM 334	0,00	0,00	18INGR0968	S4111001F JUNTA DE ANDALUCIA	2009	21,18	18INGR0968
18INGR0968 CALVINO GAMEZ. FQM 334	0,00	0,00	18INGR0968	S4111001F JUNTA DE ANDALUCIA	2013	11,82	18INGR0968
18INGR0968 CALVINO GAMEZ. FQM 334	0,00	0,00	18INGR0968	S4111001F JUNTA DE ANDALUCIA	2017	2,78	18INGR0968
18INGR0968 CALVINO GAMEZ. FQM 334	0,00	0,00	18INGR0968	S4111001F JUNTA DE ANDALUCIA	2018	11,37	18INGR0968
18INGR0968 CALVINO GAMEZ. FQM 334	0,00	0,00	18INGR0968	S4111001F JUNTA DE ANDALUCIA	2019	3,35	18INGR0968
18INGR0969 CANTERO MORENO. TEP 105	1,51	1,51	18INGR0969	99999999R INTERESADOS , VARIOS	2011	-0,30	18INGR0969
18INGR0969 CANTERO MORENO. TEP 105	0,00	0,00	18INGR0969	S4111001F JUNTA DE ANDALUCIA	2009	11,50	18INGR0969
18INGR0969 CANTERO MORENO. TEP 105	0,00	0,00	18INGR0969	S4111001F JUNTA DE ANDALUCIA	2010	-0,67	18INGR0969
18INGR0969 CANTERO MORENO. TEP 105	0,00	0,00	18INGR0969	S4111001F JUNTA DE ANDALUCIA	2013	8,28	18INGR0969
18INGR0969 CANTERO MORENO. TEP 105	0,00	0,00	18INGR0969	S4111001F JUNTA DE ANDALUCIA	2017	1,94	18INGR0969

CUADRO B32: DETALLE DE GASTOS FINANCIADOS CON FONDOS DE LA U.E. O DE OTRAS AAPP (GASTOS CON FINANCIACIÓN AFECTADA)

(miles de euros)

Descripción del gasto	Gastos realizados		Aplicación presupuestaria	UE/Administración Pública que financia el gasto	Ingresos recibidos de la UE o de otras Administraciones		Aplicación presupuestaria
	Gasto total del periodo	Gasto financiado con fondos afectados			Año	Importe	
18INGR0969 CANTERO MORENO. TEP 105	0,00	0,00	18INGR0969	S4111001F JUNTA DE ANDALUCIA	2018	4,65	18INGR0969
18INGR0969 CANTERO MORENO. TEP 105	0,00	0,00	18INGR0969	S4111001F JUNTA DE ANDALUCIA	2019	0,65	18INGR0969
18INGR0970 CARO CANCELA. HUM 557	0,10	0,10	18INGR0970	99999999K INTERESADOS , VARIOS	2011	-4,69	18INGR0970
18INGR0970 CARO CANCELA. HUM 557	0,00	0,00	18INGR0970	S4111001F JUNTA DE ANDALUCIA	2009	4,69	18INGR0970
18INGR0970 CARO CANCELA. HUM 557	0,00	0,00	18INGR0970	S4111001F JUNTA DE ANDALUCIA	2013	2,69	18INGR0970
18INGR0970 CARO CANCELA. HUM 557	0,00	0,00	18INGR0970	S4111001F JUNTA DE ANDALUCIA	2017	1,00	18INGR0970
18INGR0970 CARO CANCELA. HUM 557	0,00	0,00	18INGR0970	S4111001F JUNTA DE ANDALUCIA	2018	2,05	18INGR0970
18INGR0970 CARO CANCELA. HUM 557	0,00	0,00	18INGR0970	S4111001F JUNTA DE ANDALUCIA	2019	0,16	18INGR0970
18INGR0971 CARO PINA. AGR 203	2,03	2,03	18INGR0971	99999999K INTERESADOS , VARIOS	2012	-0,48	18INGR0971
18INGR0971 CARO PINA. AGR 203	0,00	0,00	18INGR0971	S4111001F JUNTA DE ANDALUCIA	2009	15,02	18INGR0971
18INGR0971 CARO PINA. AGR 203	0,00	0,00	18INGR0971	S4111001F JUNTA DE ANDALUCIA	2013	8,03	18INGR0971
18INGR0971 CARO PINA. AGR 203	0,00	0,00	18INGR0971	S4111001F JUNTA DE ANDALUCIA	2017	1,88	18INGR0971
18INGR0971 CARO PINA. AGR 203	0,00	0,00	18INGR0971	S4111001F JUNTA DE ANDALUCIA	2018	10,31	18INGR0971
18INGR0971 CARO PINA. AGR 203	0,00	0,00	18INGR0971	S4111001F JUNTA DE ANDALUCIA	2019	3,61	18INGR0971
18INGR0973 CASAS GOMEZ. HUM 147	0,60	0,60	18INGR0973	S4111001F JUNTA DE ANDALUCIA	2009	23,27	18INGR0973
18INGR0973 CASAS GOMEZ. HUM 147	0,00	0,00	18INGR0973	S4111001F JUNTA DE ANDALUCIA	2013	10,54	18INGR0973
18INGR0973 CASAS GOMEZ. HUM 147	0,00	0,00	18INGR0973	S4111001F JUNTA DE ANDALUCIA	2017	2,48	18INGR0973
18INGR0973 CASAS GOMEZ. HUM 147	0,00	0,00	18INGR0973	S4111001F JUNTA DE ANDALUCIA	2018	20,71	18INGR0973
18INGR0973 CASAS GOMEZ. HUM 147	0,00	0,00	18INGR0973	S4111001F JUNTA DE ANDALUCIA	2019	8,42	18INGR0973
18INGR0974 CASTAÑEDA FERNANDEZ. HUM 831	1,45	1,45	18INGR0974	B/200/172 ARQUEOTECTURA, ESTUDIOS DE PATRIMONIO ARQUEOLÓGICO, S.L.	2019	4,50	18INGR0974
18INGR0974 CASTAÑEDA FERNANDEZ. HUM 831	0,00	0,00	18INGR0974	S4111001F JUNTA DE ANDALUCIA	2009	3,37	18INGR0974
18INGR0974 CASTAÑEDA FERNANDEZ. HUM 831	0,00	0,00	18INGR0974	S4111001F JUNTA DE ANDALUCIA	2013	1,76	18INGR0974
18INGR0974 CASTAÑEDA FERNANDEZ. HUM 831	0,00	0,00	18INGR0974	S4111001F JUNTA DE ANDALUCIA	2017	0,82	18INGR0974
18INGR0974 CASTAÑEDA FERNANDEZ. HUM 831	0,00	0,00	18INGR0974	S4111001F JUNTA DE ANDALUCIA	2018	1,87	18INGR0974
18INGR0974 CASTAÑEDA FERNANDEZ. HUM 831	0,00	0,00	18INGR0974	S4111001F JUNTA DE ANDALUCIA	2019	0,22	18INGR0974
18INGR0979 DOMINGUEZ DE LA VEGA. FQM 335	1,39	1,39	18INGR0979	99999999K INTERESADOS , VARIOS	2012	-0,04	18INGR0979
18INGR0979 DOMINGUEZ DE LA VEGA. FQM 335	0,00	0,00	18INGR0979	S4111001F JUNTA DE ANDALUCIA	2009	7,90	18INGR0979
18INGR0979 DOMINGUEZ DE LA VEGA. FQM 335	0,00	0,00	18INGR0979	S4111001F JUNTA DE ANDALUCIA	2013	4,17	18INGR0979
18INGR0979 DOMINGUEZ DE LA VEGA. FQM 335	0,00	0,00	18INGR0979	S4111001F JUNTA DE ANDALUCIA	2017	1,00	18INGR0979
18INGR0979 DOMINGUEZ DE LA VEGA. FQM 335	0,00	0,00	18INGR0979	S4111001F JUNTA DE ANDALUCIA	2018	5,52	18INGR0979
18INGR0979 DOMINGUEZ DE LA VEGA. FQM 335	0,00	0,00	18INGR0979	S4111001F JUNTA DE ANDALUCIA	2019	1,94	18INGR0979
18INGR0980 ESTRADA CERQUERA. CTS 562	3,10	3,10	18INGR0980	99999999K INTERESADOS , VARIOS	2012	0,28	18INGR0980
18INGR0980 ESTRADA CERQUERA. CTS 562	0,00	0,00	18INGR0980	99999999K INTERESADOS , VARIOS	2016	0,71	18INGR0980
18INGR0980 ESTRADA CERQUERA. CTS 562	0,00	0,00	18INGR0980	S4111001F JUNTA DE ANDALUCIA	2009	17,01	18INGR0980
18INGR0980 ESTRADA CERQUERA. CTS 562	0,00	0,00	18INGR0980	S4111001F JUNTA DE ANDALUCIA	2013	11,97	18INGR0980
18INGR0980 ESTRADA CERQUERA. CTS 562	0,00	0,00	18INGR0980	S4111001F JUNTA DE ANDALUCIA	2017	2,81	18INGR0980
18INGR0980 ESTRADA CERQUERA. CTS 562	0,00	0,00	18INGR0980	S4111001F JUNTA DE ANDALUCIA	2018	8,93	18INGR0980
18INGR0980 ESTRADA CERQUERA. CTS 562	0,00	0,00	18INGR0980	S4111001F JUNTA DE ANDALUCIA	2019	2,06	18INGR0980
18INGR0984 GANDARIAS NUÑEZ. FQM 201	0,54	0,54	18INGR0984	99999999K INTERESADOS , VARIOS	2015	0,20	18INGR0984
18INGR0984 GANDARIAS NUÑEZ. FQM 201	0,00	0,00	18INGR0984	Q1132001G UNIVERSIDAD DE CADIZ	2015	0,25	18INGR0984
18INGR0984 GANDARIAS NUÑEZ. FQM 201	0,00	0,00	18INGR0984	S4111001F JUNTA DE ANDALUCIA	2009	14,10	18INGR0984
18INGR0984 GANDARIAS NUÑEZ. FQM 201	0,00	0,00	18INGR0984	S4111001F JUNTA DE ANDALUCIA	2013	6,74	18INGR0984
18INGR0984 GANDARIAS NUÑEZ. FQM 201	0,00	0,00	18INGR0984	S4111001F JUNTA DE ANDALUCIA	2017	1,58	18INGR0984

CUADRO B32: DETALLE DE GASTOS FINANCIADOS CON FONDOS DE LA U.E. O DE OTRAS AAPP (GASTOS CON FINANCIACIÓN AFECTADA)

(miles de euros)

Descripción del gasto	Gastos		Aplicación presupuestaria	UE/Administración Pública que financia el gasto	Ingresos		Aplicación presupuestaria
	Gasto total del periodo	Gasto financiado con fondos afectados			Ingreso recibido de la UE o de otras Administraciones	Importe	
18INGR0984 GANDARIAS NUNEZ. FQM 201	0,00	0,00	18INGR0984	S4111001F JUNTA DE ANDALUCIA	2018	6,75	18INGR0984
18INGR0984 GANDARIAS NUNEZ. FQM 201	0,00	0,00	18INGR0984	S4111001F JUNTA DE ANDALUCIA 99999999K	2019	2,05	18INGR0984
18INGR0985 GARCIA BARROSO. AGR 122	0,46	0,46	18INGR0985	INTERESADOS , VARIOS	2012	-0,24	18INGR0985
18INGR0985 GARCIA BARROSO. AGR 122	0,00	0,00	18INGR0985	S4111001F JUNTA DE ANDALUCIA	2009	20,50	18INGR0985
18INGR0985 GARCIA BARROSO. AGR 122	0,00	0,00	18INGR0985	S4111001F JUNTA DE ANDALUCIA	2013	10,53	18INGR0985
18INGR0985 GARCIA BARROSO. AGR 122	0,00	0,00	18INGR0985	S4111001F JUNTA DE ANDALUCIA	2017	2,46	18INGR0985
18INGR0985 GARCIA BARROSO. AGR 122	0,00	0,00	18INGR0985	S4111001F JUNTA DE ANDALUCIA	2018	18,04	18INGR0985
18INGR0985 GARCIA BARROSO. AGR 122	0,00	0,00	18INGR0985	S4111001F JUNTA DE ANDALUCIA 99999999K	2019	7,06	18INGR0985
18INGR0986 GARCIA BASALLOTE. FQM 137	0,26	0,26	18INGR0986	INTERESADOS , VARIOS	2015	0,12	18INGR0986
18INGR0986 GARCIA BASALLOTE. FQM 137	0,00	0,00	18INGR0986	A60917978 AXA SEGUROS GENERALES S. A.	2014	1,26	18INGR0986
18INGR0986 GARCIA BASALLOTE. FQM 137	0,00	0,00	18INGR0986	S4111001F JUNTA DE ANDALUCIA	2009	9,35	18INGR0986
18INGR0986 GARCIA BASALLOTE. FQM 137	0,00	0,00	18INGR0986	S4111001F JUNTA DE ANDALUCIA	2013	5,11	18INGR0986
18INGR0986 GARCIA BASALLOTE. FQM 137	0,00	0,00	18INGR0986	S4111001F JUNTA DE ANDALUCIA	2017	1,20	18INGR0986
18INGR0986 GARCIA BASALLOTE. FQM 137	0,00	0,00	18INGR0986	S4111001F JUNTA DE ANDALUCIA	2018	9,16	18INGR0986
18INGR0986 GARCIA BASALLOTE. FQM 137	0,00	0,00	18INGR0986	S4111001F JUNTA DE ANDALUCIA 99999999K	2019	3,63	18INGR0986
18INGR0987 GARCIA COZAR. CTS 498	0,11	0,11	18INGR0987	INTERESADOS , VARIOS	2011	-0,14	18INGR0987
18INGR0987 GARCIA COZAR. CTS 498	0,00	0,00	18INGR0987	A60917978 AXA SEGUROS GENERALES S. A.	2010	1,25	18INGR0987
18INGR0987 GARCIA COZAR. CTS 498	0,00	0,00	18INGR0987	S4111001F JUNTA DE ANDALUCIA	2009	49,03	18INGR0987
18INGR0987 GARCIA COZAR. CTS 498	0,00	0,00	18INGR0987	S4111001F JUNTA DE ANDALUCIA	2013	7,90	18INGR0987
18INGR0987 GARCIA COZAR. CTS 498	0,00	0,00	18INGR0987	S4111001F JUNTA DE ANDALUCIA	2017	1,85	18INGR0987
18INGR0987 GARCIA COZAR. CTS 498	0,00	0,00	18INGR0987	S4111001F JUNTA DE ANDALUCIA	2018	8,45	18INGR0987
18INGR0987 GARCIA COZAR. CTS 498	0,00	0,00	18INGR0987	S4111001F JUNTA DE ANDALUCIA 99999999K	2019	2,69	18INGR0987
18INGR0989 JUAN JOSE VERGARA OÑATE	6,59	6,59	18INGR0989	INTERESADOS , VARIOS	2011	-0,01	18INGR0989
18INGR0989 JUAN JOSE VERGARA OÑATE	0,00	0,00	18INGR0989	99999999K INTERESADOS , VARIOS	2012	-0,95	18INGR0989
18INGR0989 JUAN JOSE VERGARA OÑATE	0,00	0,00	18INGR0989	A28141935 MAPFRE SEGUROS GENERALES, S.A.	2014	0,41	18INGR0989
18INGR0989 JUAN JOSE VERGARA OÑATE	0,00	0,00	18INGR0989	A60917978 AXA SEGUROS GENERALES S. A.	2013	2,32	18INGR0989
18INGR0989 JUAN JOSE VERGARA OÑATE	0,00	0,00	18INGR0989	S4111001F JUNTA DE ANDALUCIA	2009	108,78	18INGR0989
18INGR0989 JUAN JOSE VERGARA OÑATE	0,00	0,00	18INGR0989	S4111001F JUNTA DE ANDALUCIA	2013	56,48	18INGR0989
18INGR0989 JUAN JOSE VERGARA OÑATE	0,00	0,00	18INGR0989	S4111001F JUNTA DE ANDALUCIA	2017	13,25	18INGR0989
18INGR0989 JUAN JOSE VERGARA OÑATE	0,00	0,00	18INGR0989	S4111001F JUNTA DE ANDALUCIA 99999999K	2018	22,73	18INGR0989
18INGR0990 GARCIA MARTIN. HUM 195	3,33	3,33	18INGR0990	INTERESADOS , VARIOS	2010	-3,02	18INGR0990
18INGR0990 GARCIA MARTIN. HUM 195	0,00	0,00	18INGR0990	S4111001F JUNTA DE ANDALUCIA	2009	5,23	18INGR0990
18INGR0990 GARCIA MARTIN. HUM 195	0,00	0,00	18INGR0990	S4111001F JUNTA DE ANDALUCIA	2013	4,03	18INGR0990
18INGR0990 GARCIA MARTIN. HUM 195	0,00	0,00	18INGR0990	S4111001F JUNTA DE ANDALUCIA	2017	1,00	18INGR0990
18INGR0990 GARCIA MARTIN. HUM 195	0,00	0,00	18INGR0990	S4111001F JUNTA DE ANDALUCIA 99999999K	2018	0,52	18INGR0990
18INGR0991 GARCIA ROJA. TEP 120	2,86	2,86	18INGR0991	INTERESADOS , VARIOS	2012	-0,03	18INGR0991
18INGR0991 GARCIA ROJA. TEP 120	0,00	0,00	18INGR0991	99999999K INTERESADOS , VARIOS	2015	-0,24	18INGR0991
18INGR0991 GARCIA ROJA. TEP 120	0,00	0,00	18INGR0991	99999999K INTERESADOS , VARIOS	2016	-0,37	18INGR0991
18INGR0991 GARCIA ROJA. TEP 120	0,00	0,00	18INGR0991	S4111001F JUNTA DE ANDALUCIA	2009	59,81	18INGR0991
18INGR0991 GARCIA ROJA. TEP 120	0,00	0,00	18INGR0991	S4111001F JUNTA DE ANDALUCIA	2013	24,49	18INGR0991
18INGR0991 GARCIA ROJA. TEP 120	0,00	0,00	18INGR0991	S4111001F JUNTA DE ANDALUCIA	2017	5,73	18INGR0991
18INGR0991 GARCIA ROJA. TEP 120	0,00	0,00	18INGR0991	S4111001F JUNTA DE ANDALUCIA	2018	10,72	18INGR0991

CUADRO B32: DETALLE DE GASTOS FINANCIADOS CON FONDOS DE LA U.E. O DE OTRAS AAPP (GASTOS CON FINANCIACIÓN AFECTADA)

(miles de euros)

Descripción del gasto	Gastos		Aplicación presupuestaria	UE/Administración Pública que financia el gasto	Ingresos		Aplicación presupuestaria
	Gasto total del periodo	Gasto financiado con fondos afectados			Ingreso recibido de la UE o de otras Administraciones	Importe	
18INGR0991 GARCIA ROJA. TEP 120	0,00	0,00	18INGR0991	S4111001F JUNTA DE ANDALUCIA	2019	0,36	18INGR0991
18INGR0992 GARCIA TEJERA. HUM 530	1,67	1,67	18INGR0992	S4111001F JUNTA DE ANDALUCIA	2009	5,31	18INGR0992
18INGR0992 GARCIA TEJERA. HUM 530	0,00	0,00	18INGR0992	S4111001F JUNTA DE ANDALUCIA	2013	2,73	18INGR0992
18INGR0992 GARCIA TEJERA. HUM 530	0,00	0,00	18INGR0992	S4111001F JUNTA DE ANDALUCIA	2017	1,00	18INGR0992
18INGR0992 GARCIA TEJERA. HUM 530	0,00	0,00	18INGR0992	S4111001F JUNTA DE ANDALUCIA	2018	1,34	18INGR0992
18INGR0993 GARCIA VARGAS. RNM 236	0,63	0,63	18INGR0993	S4111001F JUNTA DE ANDALUCIA	2009	10,85	18INGR0993
18INGR0993 GARCIA VARGAS. RNM 236	0,00	0,00	18INGR0993	S4111001F JUNTA DE ANDALUCIA	2013	5,11	18INGR0993
18INGR0993 GARCIA VARGAS. RNM 236	0,00	0,00	18INGR0993	S4111001F JUNTA DE ANDALUCIA	2017	1,19	18INGR0993
18INGR0993 GARCIA VARGAS. RNM 236	0,00	0,00	18INGR0993	S4111001F JUNTA DE ANDALUCIA	2018	3,36	18INGR0993
18INGR0993 GARCIA VARGAS. RNM 236	0,00	0,00	18INGR0993	S4111001F JUNTA DE ANDALUCIA	2019	0,65	18INGR0993
18INGR0995 GIRON GONZALEZ. CTS 150	1,19	1,19	18INGR0995	S4111001F JUNTA DE ANDALUCIA	2009	14,75	18INGR0995
18INGR0995 GIRON GONZALEZ. CTS 150	0,00	0,00	18INGR0995	S4111001F JUNTA DE ANDALUCIA	2013	5,31	18INGR0995
18INGR0995 GIRON GONZALEZ. CTS 150	0,00	0,00	18INGR0995	S4111001F JUNTA DE ANDALUCIA	2017	1,24	18INGR0995
18INGR0996 GOMEZ PARRA. RNM 144	0,50	0,50	18INGR0996	S4111001F JUNTA DE ANDALUCIA	2009	56,87	18INGR0996
18INGR0996 GOMEZ PARRA. RNM 144	0,00	0,00	18INGR0996	S4111001F JUNTA DE ANDALUCIA	2013	15,65	18INGR0996
18INGR0996 GOMEZ PARRA. RNM 144	0,00	0,00	18INGR0996	S4111001F JUNTA DE ANDALUCIA	2017	3,67	18INGR0996
18INGR0996 GOMEZ PARRA. RNM 144	0,00	0,00	18INGR0996	S4111001F JUNTA DE ANDALUCIA	2018	7,49	18INGR0996
18INGR0996 GOMEZ PARRA. RNM 144	0,00	0,00	18INGR0996	S4111001F JUNTA DE ANDALUCIA	2019	0,55	18INGR0996
18INGR0997 GONZALEZ BELTRAN. HUM 614	0,05	0,05	18INGR0997	999999999K INTERESADOS , VARIOS	2011	-4,35	18INGR0997
18INGR0997 GONZALEZ BELTRAN. HUM 614	0,00	0,00	18INGR0997	S4111001F JUNTA DE ANDALUCIA	2009	4,35	18INGR0997
18INGR0997 GONZALEZ BELTRAN. HUM 614	0,00	0,00	18INGR0997	S4111001F JUNTA DE ANDALUCIA	2013	2,59	18INGR0997
18INGR0997 GONZALEZ BELTRAN. HUM 614	0,00	0,00	18INGR0997	S4111001F JUNTA DE ANDALUCIA	2017	1,00	18INGR0997
18INGR0997 GONZALEZ BELTRAN. HUM 614	0,00	0,00	18INGR0997	S4111001F JUNTA DE ANDALUCIA	2018	1,54	18INGR0997
18INGR0998 GONZALEZ COLLADO. FQM 295	1,05	1,05	18INGR0998	999999999K INTERESADOS , VARIOS	2013	-0,06	18INGR0998
18INGR0998 GONZALEZ COLLADO. FQM 295	0,00	0,00	18INGR0998	S4111001F JUNTA DE ANDALUCIA	2009	33,33	18INGR0998
18INGR0998 GONZALEZ COLLADO. FQM 295	0,00	0,00	18INGR0998	S4111001F JUNTA DE ANDALUCIA	2013	11,61	18INGR0998
18INGR0998 GONZALEZ COLLADO. FQM 295	0,00	0,00	18INGR0998	S4111001F JUNTA DE ANDALUCIA	2017	2,73	18INGR0998
18INGR0998 GONZALEZ COLLADO. FQM 295	0,00	0,00	18INGR0998	S4111001F JUNTA DE ANDALUCIA	2018	8,07	18INGR0998
18INGR0998 GONZALEZ COLLADO. FQM 295	0,00	0,00	18INGR0998	S4111001F JUNTA DE ANDALUCIA	2019	1,70	18INGR0998
18INGR0999 RNM 216	1,37	1,37	18INGR0999	S4111001F JUNTA DE ANDALUCIA	2009	24,16	18INGR0999
18INGR0999 RNM 216	0,00	0,00	18INGR0999	S4111001F JUNTA DE ANDALUCIA	2013	13,48	18INGR0999
18INGR0999 RNM 216	0,00	0,00	18INGR0999	S4111001F JUNTA DE ANDALUCIA	2017	3,16	18INGR0999
18INGR0999 RNM 216	0,00	0,00	18INGR0999	S4111001F JUNTA DE ANDALUCIA	2018	6,03	18INGR0999
18INGR0999 RNM 216	0,00	0,00	18INGR0999	S4111001F JUNTA DE ANDALUCIA	2019	0,26	18INGR0999
18INGR1001 GUIL BOZAL. HUM 843	8,94	8,94	18INGR1001	S4111001F JUNTA DE ANDALUCIA	2009	4,95	18INGR1001
18INGR1001 GUIL BOZAL. HUM 843	0,00	0,00	18INGR1001	S4111001F JUNTA DE ANDALUCIA	2013	3,82	18INGR1001
18INGR1001 GUIL BOZAL. HUM 843	0,00	0,00	18INGR1001	S4111001F JUNTA DE ANDALUCIA	2017	1,00	18INGR1001
18INGR1001 GUIL BOZAL. HUM 843	0,00	0,00	18INGR1001	S4111001F JUNTA DE ANDALUCIA	2018	5,01	18INGR1001
18INGR1001 GUIL BOZAL. HUM 843	0,00	0,00	18INGR1001	S4111001F JUNTA DE ANDALUCIA	2019	1,68	18INGR1001
18INGR1004 HIDALGO HIDALGO DE CISNEROS. FQM 249	2,17	2,17	18INGR1004	999999999K INTERESADOS , VARIOS	2012	-0,01	18INGR1004
18INGR1004 HIDALGO HIDALGO DE CISNEROS. FQM 249	0,00	0,00	18INGR1004	S4111001F JUNTA DE ANDALUCIA	2009	17,01	18INGR1004
18INGR1004 HIDALGO HIDALGO DE CISNEROS. FQM 249	0,00	0,00	18INGR1004	S4111001F JUNTA DE ANDALUCIA	2013	7,22	18INGR1004
18INGR1004 HIDALGO HIDALGO DE CISNEROS. FQM 249	0,00	0,00	18INGR1004	S4111001F JUNTA DE ANDALUCIA	2017	1,69	18INGR1004
18INGR1004 HIDALGO HIDALGO DE CISNEROS. FQM 249	0,00	0,00	18INGR1004	S4111001F JUNTA DE ANDALUCIA	2018	3,30	18INGR1004
18INGR1004 HIDALGO HIDALGO DE CISNEROS. FQM 249	0,00	0,00	18INGR1004	S4111001F JUNTA DE ANDALUCIA	2019	0,18	18INGR1004
18INGR1005 IBARRA SAIZ. HUM 688	4,49	4,49	18INGR1005	S4111001F JUNTA DE ANDALUCIA	2009	5,90	18INGR1005
18INGR1005 IBARRA SAIZ. HUM 688	0,00	0,00	18INGR1005	S4111001F JUNTA DE ANDALUCIA	2013	1,60	18INGR1005

CUADRO B32: DETALLE DE GASTOS FINANCIADOS CON FONDOS DE LA U.E. O DE OTRAS AAPP (GASTOS CON FINANCIACIÓN AFECTADA)

(miles de euros)

Descripción del gasto	Gastos		Aplicación presupuestaria	UE/Administración Pública que financia el gasto	Ingresos		Aplicación presupuestaria
	Gasto total del periodo	Gasto financiado con fondos afectados			Ingreso recibido de la UE o de otras Administraciones	Importe	
18INGR1005 IBARRA SAIZ. HUM 688	0,00	0,00	18INGR1005	S4111001F JUNTA DE ANDALUCIA	2015	2,30	18INGR1005
18INGR1005 IBARRA SAIZ. HUM 688	0,00	0,00	18INGR1005	S4111001F JUNTA DE ANDALUCIA	2017	1,15	18INGR1005
18INGR1005 IBARRA SAIZ. HUM 688	0,00	0,00	18INGR1005	S4111001F JUNTA DE ANDALUCIA	2018	6,58	18INGR1005
18INGR1005 IBARRA SAIZ. HUM 688	0,00	0,00	18INGR1005	S4111001F JUNTA DE ANDALUCIA	2019	2,35	18INGR1005
18INGR1012 LOMAS SALMONTE.HUM240	3,00	3,00	18INGR1012	99999999K INTERESADOS , VARIOS	2015	1,65	18INGR1012
18INGR1012 LOMAS SALMONTE.HUM240	0,00	0,00	18INGR1012	S4111001F JUNTA DE ANDALUCIA	2009	6,13	18INGR1012
18INGR1012 LOMAS SALMONTE.HUM240	0,00	0,00	18INGR1012	S4111001F JUNTA DE ANDALUCIA	2013	1,91	18INGR1012
18INGR1012 LOMAS SALMONTE.HUM240	0,00	0,00	18INGR1012	S4111001F JUNTA DE ANDALUCIA	2017	0,90	18INGR1012
18INGR1012 LOMAS SALMONTE.HUM240	0,00	0,00	18INGR1012	S4111001F JUNTA DE ANDALUCIA	2018	2,03	18INGR1012
18INGR1012 LOMAS SALMONTE.HUM240	0,00	0,00	18INGR1012	S4111001F JUNTA DE ANDALUCIA	2019	0,24	18INGR1012
18INGR1013 MACIAS DOMINGUEZ.FQM286	2,20	2,20	18INGR1013	A60917978 AXA SEGUROS GENERALES S. A.	2013	0,60	18INGR1013
18INGR1013 MACIAS DOMINGUEZ.FQM286	0,00	0,00	18INGR1013	S4111001F JUNTA DE ANDALUCIA	2009	18,49	18INGR1013
18INGR1013 MACIAS DOMINGUEZ.FQM286	0,00	0,00	18INGR1013	S4111001F JUNTA DE ANDALUCIA	2013	9,46	18INGR1013
18INGR1013 MACIAS DOMINGUEZ.FQM286	0,00	0,00	18INGR1013	S4111001F JUNTA DE ANDALUCIA	2017	2,22	18INGR1013
18INGR1013 MACIAS DOMINGUEZ.FQM286	0,00	0,00	18INGR1013	S4111001F JUNTA DE ANDALUCIA	2018	18,18	18INGR1013
18INGR1013 MACIAS DOMINGUEZ.FQM286	0,00	0,00	18INGR1013	S4111001F JUNTA DE ANDALUCIA	2019	7,36	18INGR1013
18INGR1014 MAESTRE MAESTRE.HUM251	1,11	1,11	18INGR1014	S4111001F JUNTA DE ANDALUCIA	2009	19,99	18INGR1014
18INGR1014 MAESTRE MAESTRE.HUM251	0,00	0,00	18INGR1014	S4111001F JUNTA DE ANDALUCIA	2013	9,95	18INGR1014
18INGR1014 MAESTRE MAESTRE.HUM251	0,00	0,00	18INGR1014	S4111001F JUNTA DE ANDALUCIA	2017	2,34	18INGR1014
18INGR1014 MAESTRE MAESTRE.HUM251	0,00	0,00	18INGR1014	S4111001F JUNTA DE ANDALUCIA	2018	12,39	18INGR1014
18INGR1014 MAESTRE MAESTRE.HUM251	0,00	0,00	18INGR1014	S4111001F JUNTA DE ANDALUCIA	2019	4,27	18INGR1014
18INGR1018 MARTINEZ DE LA OSSA FERNANDEZ.TEP128	8,53	8,53	18INGR1018	99999999K INTERESADOS , VARIOS	2013	-0,30	18INGR1018
18INGR1018 MARTINEZ DE LA OSSA FERNANDEZ.TEP128	0,00	0,00	18INGR1018	S4111001F JUNTA DE ANDALUCIA	2009	26,59	18INGR1018
18INGR1018 MARTINEZ DE LA OSSA FERNANDEZ.TEP128	0,00	0,00	18INGR1018	S4111001F JUNTA DE ANDALUCIA	2013	9,64	18INGR1018
18INGR1018 MARTINEZ DE LA OSSA FERNANDEZ.TEP128	0,00	0,00	18INGR1018	S4111001F JUNTA DE ANDALUCIA	2017	2,25	18INGR1018
18INGR1018 MARTINEZ DE LA OSSA FERNANDEZ.TEP128	0,00	0,00	18INGR1018	S4111001F JUNTA DE ANDALUCIA	2018	9,61	18INGR1018
18INGR1018 MARTINEZ DE LA OSSA FERNANDEZ.TEP128	0,00	0,00	18INGR1018	S4111001F JUNTA DE ANDALUCIA	2019	2,92	18INGR1018
18INGR1019 MARTINEZ MASSANET.FQM169	0,59	0,59	18INGR1019	A60917978 AXA SEGUROS GENERALES S. A.	2013	8,23	18INGR1019
18INGR1019 MARTINEZ MASSANET.FQM169	0,00	0,00	18INGR1019	S4111001F JUNTA DE ANDALUCIA	2009	10,24	18INGR1019
18INGR1019 MARTINEZ MASSANET.FQM169	0,00	0,00	18INGR1019	S4111001F JUNTA DE ANDALUCIA	2013	6,32	18INGR1019
18INGR1019 MARTINEZ MASSANET.FQM169	0,00	0,00	18INGR1019	S4111001F JUNTA DE ANDALUCIA	2017	1,48	18INGR1019
18INGR1019 MARTINEZ MASSANET.FQM169	0,00	0,00	18INGR1019	S4111001F JUNTA DE ANDALUCIA	2018	5,93	18INGR1019
18INGR1019 MARTINEZ MASSANET.FQM169	0,00	0,00	18INGR1019	S4111001F JUNTA DE ANDALUCIA	2019	1,72	18INGR1019
18INGR1020 MATA CAMPO.RNM328	0,39	0,39	18INGR1020	99999999K INTERESADOS , VARIOS	2014	-0,04	18INGR1020
18INGR1020 MATA CAMPO.RNM328	0,00	0,00	18INGR1020	99999999K INTERESADOS , VARIOS	2016	-0,02	18INGR1020
18INGR1020 MATA CAMPO.RNM328	0,00	0,00	18INGR1020	S4111001F JUNTA DE ANDALUCIA	2009	23,24	18INGR1020
18INGR1020 MATA CAMPO.RNM328	0,00	0,00	18INGR1020	S4111001F JUNTA DE ANDALUCIA	2013	13,82	18INGR1020
18INGR1020 MATA CAMPO.RNM328	0,00	0,00	18INGR1020	S4111001F JUNTA DE ANDALUCIA	2017	3,23	18INGR1020
18INGR1020 MATA CAMPO.RNM328	0,00	0,00	18INGR1020	S4111001F JUNTA DE ANDALUCIA	2018	11,32	18INGR1020
18INGR1020 MATA CAMPO.RNM328	0,00	0,00	18INGR1020	S4111001F JUNTA DE ANDALUCIA	2019	2,92	18INGR1020
18INGR1021 MEDINA GUERRERO.RNM213	3,23	3,23	18INGR1021	99999999K INTERESADOS , VARIOS	2010	-1,21	18INGR1021
18INGR1021 MEDINA GUERRERO.RNM213	0,00	0,00	18INGR1021	99999999K INTERESADOS , VARIOS	2011	-0,36	18INGR1021
18INGR1021 MEDINA GUERRERO.RNM213	0,00	0,00	18INGR1021	S4111001F JUNTA DE ANDALUCIA	2009	22,36	18INGR1021
18INGR1021 MEDINA GUERRERO.RNM213	0,00	0,00	18INGR1021	S4111001F JUNTA DE ANDALUCIA	2013	11,21	18INGR1021

CUADRO B32: DETALLE DE GASTOS FINANCIADOS CON FONDOS DE LA U.E. O DE OTRAS AAPP (GASTOS CON FINANCIACIÓN AFECTADA)

(miles de euros)

Descripción del gasto	Gastos		Aplicación presupuestaria	UE/Administración Pública que financia el gasto	Ingresos		Aplicación presupuestaria
	Gastos realizados	Gasto financiado con fondos afectados			Ingreso recibido de la UE o de otras Administraciones	Importe	
	Gasto total del periodo				Año		
18INGR1021 MEDINA GUERRERO.RNM213	0,00	0,00	18INGR1021	S4111001F JUNTA DE ANDALUCIA	2017	2,62	18INGR1021
18INGR1021 MEDINA GUERRERO.RNM213	0,00	0,00	18INGR1021	S4111001F JUNTA DE ANDALUCIA	2018	11,37	18INGR1021
18INGR1021 MEDINA GUERRERO.RNM213	0,00	0,00	18INGR1021	S4111001F JUNTA DE ANDALUCIA	2019	3,49	18INGR1021
18INGR1022 MICO SEGURA.CTS510	19,53	19,53	18INGR1022	B82557125 ESMELUX ESTANTERIA RAPIDA, S.L.	2018	1,78	18INGR1022
18INGR1022 MICO SEGURA.CTS510	0,00	0,00	18INGR1022	S4111001F JUNTA DE ANDALUCIA	2009	17,53	18INGR1022
18INGR1022 MICO SEGURA.CTS510	0,00	0,00	18INGR1022	S4111001F JUNTA DE ANDALUCIA	2013	8,90	18INGR1022
18INGR1022 MICO SEGURA.CTS510	0,00	0,00	18INGR1022	S4111001F JUNTA DE ANDALUCIA	2017	2,09	18INGR1022
18INGR1022 MICO SEGURA.CTS510	0,00	0,00	18INGR1022	S4111001F JUNTA DE ANDALUCIA	2018	16,61	18INGR1022
18INGR1022 MICO SEGURA.CTS510	0,00	0,00	18INGR1022	S4111001F JUNTA DE ANDALUCIA	2019	6,66	18INGR1022
18INGR1023 MONTES CALA.HUM426	0,11	0,11	18INGR1023	99999999K INTERESADOS , VARIOS	2011	-7,53	18INGR1023
18INGR1023 MONTES CALA.HUM426	0,00	0,00	18INGR1023	99999999K INTERESADOS , VARIOS	2012	6,86	18INGR1023
18INGR1023 MONTES CALA.HUM426	0,00	0,00	18INGR1023	S4111001F JUNTA DE ANDALUCIA	2009	7,53	18INGR1023
18INGR1023 MONTES CALA.HUM426	0,00	0,00	18INGR1023	S4111001F JUNTA DE ANDALUCIA	2013	4,97	18INGR1023
18INGR1023 MONTES CALA.HUM426	0,00	0,00	18INGR1023	S4111001F JUNTA DE ANDALUCIA	2017	1,17	18INGR1023
18INGR1023 MONTES CALA.HUM426	0,00	0,00	18INGR1023	S4111001F JUNTA DE ANDALUCIA	2018	3,61	18INGR1023
18INGR1023 MONTES CALA.HUM426	0,00	0,00	18INGR1023	S4111001F JUNTA DE ANDALUCIA	2019	0,80	18INGR1023
18INGR1024 MORA MILLAN.HUM218	0,20	0,20	18INGR1024	S4111001F JUNTA DE ANDALUCIA	2009	6,19	18INGR1024
18INGR1024 MORA MILLAN.HUM218	0,00	0,00	18INGR1024	S4111001F JUNTA DE ANDALUCIA	2013	1,88	18INGR1024
18INGR1024 MORA MILLAN.HUM218	0,00	0,00	18INGR1024	S4111001F JUNTA DE ANDALUCIA	2017	0,88	18INGR1024
18INGR1025 MORENO LOPEZ.CTS597	1,52	1,52	18INGR1025	99999999K INTERESADOS , VARIOS	2012	0,82	18INGR1025
18INGR1025 MORENO LOPEZ.CTS597	0,00	0,00	18INGR1025	S4111001F JUNTA DE ANDALUCIA	2009	10,75	18INGR1025
18INGR1025 MORENO LOPEZ.CTS597	0,00	0,00	18INGR1025	S4111001F JUNTA DE ANDALUCIA	2013	7,12	18INGR1025
18INGR1025 MORENO LOPEZ.CTS597	0,00	0,00	18INGR1025	S4111001F JUNTA DE ANDALUCIA	2017	1,67	18INGR1025
18INGR1025 MORENO LOPEZ.CTS597	0,00	0,00	18INGR1025	S4111001F JUNTA DE ANDALUCIA	2018	2,61	18INGR1025
18INGR1028 NAVARRO AREVALO.CTS194	0,27	0,27	18INGR1028	99999999K INTERESADOS , VARIOS	2011	-0,60	18INGR1028
18INGR1028 NAVARRO AREVALO.CTS194	0,00	0,00	18INGR1028	S4111001F JUNTA DE ANDALUCIA	2009	10,85	18INGR1028
18INGR1028 NAVARRO AREVALO.CTS194	0,00	0,00	18INGR1028	S4111001F JUNTA DE ANDALUCIA	2013	4,97	18INGR1028
18INGR1028 NAVARRO AREVALO.CTS194	0,00	0,00	18INGR1028	S4111001F JUNTA DE ANDALUCIA	2017	1,16	18INGR1028
18INGR1028 NAVARRO AREVALO.CTS194	0,00	0,00	18INGR1028	S4111001F JUNTA DE ANDALUCIA	2018	0,86	18INGR1028
18INGR1029 NAVARRO GUZMAN.HUM634	2,37	2,37	18INGR1029	S4111001F JUNTA DE ANDALUCIA	2009	7,06	18INGR1029
18INGR1029 NAVARRO GUZMAN.HUM634	0,00	0,00	18INGR1029	S4111001F JUNTA DE ANDALUCIA	2013	4,34	18INGR1029
18INGR1029 NAVARRO GUZMAN.HUM634	0,00	0,00	18INGR1029	S4111001F JUNTA DE ANDALUCIA	2017	1,02	18INGR1029
18INGR1029 NAVARRO GUZMAN.HUM634	0,00	0,00	18INGR1029	S4111001F JUNTA DE ANDALUCIA	2018	5,59	18INGR1029
18INGR1029 NAVARRO GUZMAN.HUM634	0,00	0,00	18INGR1029	S4111001F JUNTA DE ANDALUCIA	2019	1,96	18INGR1029
18INGR1030 ORTEGON GALLEG0.FQM315	0,19	0,19	18INGR1030	99999999K INTERESADOS , VARIOS	2014	-0,35	18INGR1030
18INGR1030 ORTEGON GALLEG0.FQM315	0,00	0,00	18INGR1030	S4111001F JUNTA DE ANDALUCIA	2009	8,96	18INGR1030
18INGR1030 ORTEGON GALLEG0.FQM315	0,00	0,00	18INGR1030	S4111001F JUNTA DE ANDALUCIA	2013	4,22	18INGR1030
18INGR1030 ORTEGON GALLEG0.FQM315	0,00	0,00	18INGR1030	S4111001F JUNTA DE ANDALUCIA	2017	1,00	18INGR1030
18INGR1030 ORTEGON GALLEG0.FQM315	0,00	0,00	18INGR1030	S4111001F JUNTA DE ANDALUCIA	2018	7,72	18INGR1030
18INGR1030 ORTEGON GALLEG0.FQM315	0,00	0,00	18INGR1030	S4111001F JUNTA DE ANDALUCIA	2019	3,07	18INGR1030
18INGR1032 PEREZ HURTADO.RNM329	1,16	1,16	18INGR1032	S4111001F JUNTA DE ANDALUCIA	2009	10,25	18INGR1032
18INGR1032 PEREZ HURTADO.RNM329	0,00	0,00	18INGR1032	S4111001F JUNTA DE ANDALUCIA	2013	4,19	18INGR1032
18INGR1032 PEREZ HURTADO.RNM329	0,00	0,00	18INGR1032	S4111001F JUNTA DE ANDALUCIA	2017	1,00	18INGR1032
18INGR1033 JUAN RAMN CIRICI NARVAEZ	0,35	0,35	18INGR1033	S4111001F JUNTA DE ANDALUCIA	2009	3,89	18INGR1033
18INGR1033 JUAN RAMN CIRICI NARVAEZ	0,00	0,00	18INGR1033	S4111001F JUNTA DE ANDALUCIA	2013	1,33	18INGR1033

CUADRO B32: DETALLE DE GASTOS FINANCIADOS CON FONDOS DE LA U.E. O DE OTRAS AAPP (GASTOS CON FINANCIACIÓN AFECTADA)

(miles de euros)

Descripción del gasto	Gastos		Aplicación presupuestaria	UE/Administración Pública que financia el gasto	Ingresos		Aplicación presupuestaria
	Gasto total del periodo	Gasto financiado con fondos afectados			Ingreso recibido de la UE o de otras Administraciones	Importe	
18INGR1033 JUAN RAMN CIRICI NARVAEZ	0,00	0,00	18INGR1033	S4111001F JUNTA DE ANDALUCIA	2017	1,00	18INGR1033
18INGR1034 PEREZ MURILLO.HUM313	0,62	0,62	18INGR1034	S4111001F JUNTA DE ANDALUCIA	2009	6,17	18INGR1034
18INGR1034 PEREZ MURILLO.HUM313	0,00	0,00	18INGR1034	S4111001F JUNTA DE ANDALUCIA	2013	1,86	18INGR1034
18INGR1034 PEREZ MURILLO.HUM313	0,00	0,00	18INGR1034	S4111001F JUNTA DE ANDALUCIA	2017	0,87	18INGR1034
18INGR1034 PEREZ MURILLO.HUM313	0,00	0,00	18INGR1034	S4111001F JUNTA DE ANDALUCIA	2018	1,99	18INGR1034
18INGR1034 PEREZ MURILLO.HUM313	0,00	0,00	18INGR1034	S4111001F JUNTA DE ANDALUCIA	2019	0,24	18INGR1034
18INGR1035 PEREZ SERRANO.HUM315	3,83	3,83	18INGR1035	99999999K INTERESADOS , VARIOS	2011	-30,12	18INGR1035
18INGR1035 PEREZ SERRANO.HUM315	0,00	0,00	18INGR1035	99999999K INTERESADOS , VARIOS	2013	1,57	18INGR1035
18INGR1035 PEREZ SERRANO.HUM315	0,00	0,00	18INGR1035	S4111001F JUNTA DE ANDALUCIA	2009	30,12	18INGR1035
18INGR1035 PEREZ SERRANO.HUM315	0,00	0,00	18INGR1035	S4111001F JUNTA DE ANDALUCIA	2013	21,44	18INGR1035
18INGR1035 PEREZ SERRANO.HUM315	0,00	0,00	18INGR1035	S4111001F JUNTA DE ANDALUCIA	2017	5,04	18INGR1035
18INGR1035 PEREZ SERRANO.HUM315	0,00	0,00	18INGR1035	S4111001F JUNTA DE ANDALUCIA	2018	15,06	18INGR1035
18INGR1035 PEREZ SERRANO.HUM315	0,00	0,00	18INGR1035	S4111001F JUNTA DE ANDALUCIA	2019	3,21	18INGR1035
18INGR1036 RAMOS MUÑOZ.HUM440	8,05	8,05	18INGR1036	S4111001F JUNTA DE ANDALUCIA	2009	11,52	18INGR1036
18INGR1036 RAMOS MUÑOZ.HUM440	0,00	0,00	18INGR1036	S4111001F JUNTA DE ANDALUCIA	2013	4,97	18INGR1036
18INGR1036 RAMOS MUÑOZ.HUM440	0,00	0,00	18INGR1036	S4111001F JUNTA DE ANDALUCIA	2017	1,17	18INGR1036
18INGR1036 RAMOS MUÑOZ.HUM440	0,00	0,00	18INGR1036	S4111001F JUNTA DE ANDALUCIA	2018	22,67	18INGR1036
18INGR1036 RAMOS MUÑOZ.HUM440	0,00	0,00	18INGR1036	S4111001F JUNTA DE ANDALUCIA	2019	10,61	18INGR1036
18INGR1037 JOSE JURADO MORALES HUM330	1,90	1,90	18INGR1037	S4111001F JUNTA DE ANDALUCIA	2009	7,64	18INGR1037
18INGR1037 JOSE JURADO MORALES HUM330	0,00	0,00	18INGR1037	S4111001F JUNTA DE ANDALUCIA	2013	3,69	18INGR1037
18INGR1037 JOSE JURADO MORALES HUM330	0,00	0,00	18INGR1037	S4111001F JUNTA DE ANDALUCIA	2017	1,00	18INGR1037
18INGR1037 JOSE JURADO MORALES HUM330	0,00	0,00	18INGR1037	S4111001F JUNTA DE ANDALUCIA	2018	2,29	18INGR1037
18INGR1037 JOSE JURADO MORALES HUM330	0,00	0,00	18INGR1037	S4111001F JUNTA DE ANDALUCIA	2019	0,28	18INGR1037
18INGR1038 RAMOS ROMERO.FQM243	1,13	1,13	18INGR1038	99999999K INTERESADOS , VARIOS	2011	-18,96	18INGR1038
18INGR1038 RAMOS ROMERO.FQM243	0,00	0,00	18INGR1038	S4111001F JUNTA DE ANDALUCIA	2009	18,96	18INGR1038
18INGR1038 RAMOS ROMERO.FQM243	0,00	0,00	18INGR1038	S4111001F JUNTA DE ANDALUCIA	2013	8,39	18INGR1038
18INGR1038 RAMOS ROMERO.FQM243	0,00	0,00	18INGR1038	S4111001F JUNTA DE ANDALUCIA	2017	1,97	18INGR1038
18INGR1038 RAMOS ROMERO.FQM243	0,00	0,00	18INGR1038	S4111001F JUNTA DE ANDALUCIA	2018	9,04	18INGR1038
18INGR1038 RAMOS ROMERO.FQM243	0,00	0,00	18INGR1038	S4111001F JUNTA DE ANDALUCIA	2019	2,88	18INGR1038
18INGR1039 RAMOS SANTANA.HUM332	2,85	2,85	18INGR1039	S4111001F JUNTA DE ANDALUCIA	2009	15,23	18INGR1039
18INGR1039 RAMOS SANTANA.HUM332	0,00	0,00	18INGR1039	S4111001F JUNTA DE ANDALUCIA	2013	7,39	18INGR1039
18INGR1039 RAMOS SANTANA.HUM332	0,00	0,00	18INGR1039	S4111001F JUNTA DE ANDALUCIA	2017	1,73	18INGR1039
18INGR1039 RAMOS SANTANA.HUM332	0,00	0,00	18INGR1039	S4111001F JUNTA DE ANDALUCIA	2018	3,90	18INGR1039
18INGR1039 RAMOS SANTANA.HUM332	0,00	0,00	18INGR1039	S4111001F JUNTA DE ANDALUCIA	2019	0,45	18INGR1039
18INGR1040 REBORDINOS GONZALEZ.BIO219	3,49	3,49	18INGR1040	S4111001F JUNTA DE ANDALUCIA	2009	17,75	18INGR1040
18INGR1040 REBORDINOS GONZALEZ.BIO219	0,00	0,00	18INGR1040	S4111001F JUNTA DE ANDALUCIA	2013	13,24	18INGR1040
18INGR1040 REBORDINOS GONZALEZ.BIO219	0,00	0,00	18INGR1040	S4111001F JUNTA DE ANDALUCIA	2017	3,11	18INGR1040
18INGR1040 REBORDINOS GONZALEZ.BIO219	0,00	0,00	18INGR1040	S4111001F JUNTA DE ANDALUCIA	2018	11,25	18INGR1040
18INGR1040 REBORDINOS GONZALEZ.BIO219	0,00	0,00	18INGR1040	S4111001F JUNTA DE ANDALUCIA	2019	2,99	18INGR1040
18INGR1042 RODRIGUEZ CHIA.FQM355	3,27	3,27	18INGR1042	S4111001F JUNTA DE ANDALUCIA	2009	7,23	18INGR1042
18INGR1042 RODRIGUEZ CHIA.FQM355	0,00	0,00	18INGR1042	S4111001F JUNTA DE ANDALUCIA	2013	5,17	18INGR1042
18INGR1042 RODRIGUEZ CHIA.FQM355	0,00	0,00	18INGR1042	S4111001F JUNTA DE ANDALUCIA	2017	1,22	18INGR1042
18INGR1042 RODRIGUEZ CHIA.FQM355	0,00	0,00	18INGR1042	S4111001F JUNTA DE ANDALUCIA	2018	4,48	18INGR1042
18INGR1042 RODRIGUEZ CHIA.FQM355	0,00	0,00	18INGR1042	S4111001F JUNTA DE ANDALUCIA	2019	1,21	18INGR1042
18INGR1043 RODRIGUEZ IGLESIAS.CTS220	0,48	0,48	18INGR1043	S4111001F JUNTA DE ANDALUCIA	2009	8,52	18INGR1043
18INGR1043 RODRIGUEZ IGLESIAS.CTS220	0,00	0,00	18INGR1043	S4111001F JUNTA DE ANDALUCIA	2013	4,74	18INGR1043
18INGR1043 RODRIGUEZ IGLESIAS.CTS220	0,00	0,00	18INGR1043	S4111001F JUNTA DE ANDALUCIA	2017	1,11	18INGR1043

CUADRO B32: DETALLE DE GASTOS FINANCIADOS CON FONDOS DE LA U.E. O DE OTRAS AAPP (GASTOS CON FINANCIACIÓN AFECTADA)

(miles de euros)

Descripción del gasto	Gastos		Aplicación presupuestaria	UE/Administración Pública que financia el gasto	Ingresos		Aplicación presupuestaria
	Gasto total del periodo	Gasto financiado con fondos afectados			Año	Importe	
18INGR1043 RODRIGUEZ IGLESIAS.CTS220	0,00	0,00	18INGR1043	S4111001F JUNTA DE ANDALUCIA	2018	4,59	18INGR1043
18INGR1043 RODRIGUEZ IGLESIAS.CTS220	0,00	0,00	18INGR1043	S4111001F JUNTA DE ANDALUCIA	2019	1,37	18INGR1043
18INGR1044 RODRIGUEZ MAESTRE.TEP221	0,64	0,64	18INGR1044	S4111001F JUNTA DE ANDALUCIA	2009	6,42	18INGR1044
18INGR1044 RODRIGUEZ MAESTRE.TEP221	0,00	0,00	18INGR1044	S4111001F JUNTA DE ANDALUCIA	2013	2,67	18INGR1044
18INGR1044 RODRIGUEZ MAESTRE.TEP221	0,00	0,00	18INGR1044	S4111001F JUNTA DE ANDALUCIA	2017	1,00	18INGR1044
18INGR1044 RODRIGUEZ MAESTRE.TEP221	0,00	0,00	18INGR1044	S4111001F JUNTA DE ANDALUCIA	2018	6,33	18INGR1044
18INGR1044 RODRIGUEZ MAESTRE.TEP221	0,00	0,00	18INGR1044	S4111001F JUNTA DE ANDALUCIA	2019	2,36	18INGR1044
18INGR1045 ROMERO FERRER.HUM139	3,94	3,94	18INGR1045	99999999K INTERESADOS , VARIOS	2011	-0,97	18INGR1045
18INGR1045 ROMERO FERRER.HUM139	0,00	0,00	18INGR1045	99999999K INTERESADOS , VARIOS	2013	-0,82	18INGR1045
18INGR1045 ROMERO FERRER.HUM139	0,00	0,00	18INGR1045	S4111001F JUNTA DE ANDALUCIA	2009	15,60	18INGR1045
18INGR1045 ROMERO FERRER.HUM139	0,00	0,00	18INGR1045	S4111001F JUNTA DE ANDALUCIA	2013	8,12	18INGR1045
18INGR1045 ROMERO FERRER.HUM139	0,00	0,00	18INGR1045	S4111001F JUNTA DE ANDALUCIA	2017	1,91	18INGR1045
18INGR1045 ROMERO FERRER.HUM139	0,00	0,00	18INGR1045	S4111001F JUNTA DE ANDALUCIA	2018	18,03	18INGR1045
18INGR1045 ROMERO FERRER.HUM139	0,00	0,00	18INGR1045	S4111001F JUNTA DE ANDALUCIA	2019	7,56	18INGR1045
18INGR1046 RUIZ CARREIRA.TIC195	2,01	2,01	18INGR1046	99999999K INTERESADOS , VARIOS	2011	-5,32	18INGR1046
18INGR1046 RUIZ CARREIRA.TIC195	0,00	0,00	18INGR1046	99999999K INTERESADOS , VARIOS	2012	5,32	18INGR1046
18INGR1046 RUIZ CARREIRA.TIC195	0,00	0,00	18INGR1046	S4111001F JUNTA DE ANDALUCIA	2009	5,32	18INGR1046
18INGR1046 RUIZ CARREIRA.TIC195	0,00	0,00	18INGR1046	S4111001F JUNTA DE ANDALUCIA	2013	8,60	18INGR1046
18INGR1046 RUIZ CARREIRA.TIC195	0,00	0,00	18INGR1046	S4111001F JUNTA DE ANDALUCIA	2017	2,02	18INGR1046
18INGR1046 RUIZ CARREIRA.TIC195	0,00	0,00	18INGR1046	S4111001F JUNTA DE ANDALUCIA	2018	8,45	18INGR1046
18INGR1046 RUIZ CARREIRA.TIC195	0,00	0,00	18INGR1046	S4111001F JUNTA DE ANDALUCIA	2019	2,53	18INGR1046
18INGR1047 RUIZ MATA.HUM509	0,37	0,37	18INGR1047	S4111001F JUNTA DE ANDALUCIA	2009	5,35	18INGR1047
18INGR1047 RUIZ MATA.HUM509	0,00	0,00	18INGR1047	S4111001F JUNTA DE ANDALUCIA	2013	1,71	18INGR1047
18INGR1047 RUIZ MATA.HUM509	0,00	0,00	18INGR1047	S4111001F JUNTA DE ANDALUCIA	2017	0,80	18INGR1047
18INGR1047 RUIZ MATA.HUM509	0,00	0,00	18INGR1047	S4111001F JUNTA DE ANDALUCIA	2018	1,78	18INGR1047
18INGR1047 RUIZ MATA.HUM509	0,00	0,00	18INGR1047	S4111001F JUNTA DE ANDALUCIA	2019	0,20	18INGR1047
18INGR1048 RUIZ NAVARRO.SEJ360	3,80	3,80	18INGR1048	Q1132001G UNIVERSIDAD DE CADIZ	2014	0,08	18INGR1048
18INGR1048 RUIZ NAVARRO.SEJ360	0,00	0,00	18INGR1048	S4111001F JUNTA DE ANDALUCIA	2009	13,44	18INGR1048
18INGR1048 RUIZ NAVARRO.SEJ360	0,00	0,00	18INGR1048	S4111001F JUNTA DE ANDALUCIA	2013	5,18	18INGR1048
18INGR1048 RUIZ NAVARRO.SEJ360	0,00	0,00	18INGR1048	S4111001F JUNTA DE ANDALUCIA	2017	1,22	18INGR1048
18INGR1048 RUIZ NAVARRO.SEJ360	0,00	0,00	18INGR1048	S4111001F JUNTA DE ANDALUCIA	2018	10,18	18INGR1048
18INGR1048 RUIZ NAVARRO.SEJ360	0,00	0,00	18INGR1048	S4111001F JUNTA DE ANDALUCIA	2019	4,14	18INGR1048
18INGR1051 SALES MARQUEZ.TEP181	7,46	7,46	18INGR1051	99999999K INTERESADOS , VARIOS	2010	-0,87	18INGR1051
18INGR1051 SALES MARQUEZ.TEP181	0,00	0,00	18INGR1051	99999999K INTERESADOS , VARIOS	2011	-0,78	18INGR1051
18INGR1051 SALES MARQUEZ.TEP181	0,00	0,00	18INGR1051	99999999K INTERESADOS , VARIOS	2013	1,21	18INGR1051
18INGR1051 SALES MARQUEZ.TEP181	0,00	0,00	18INGR1051	99999999K INTERESADOS , VARIOS	2014	-1,46	18INGR1051
18INGR1051 SALES MARQUEZ.TEP181	0,00	0,00	18INGR1051	99999999K INTERESADOS , VARIOS	2015	-0,98	18INGR1051
18INGR1051 SALES MARQUEZ.TEP181	0,00	0,00	18INGR1051	99999999K INTERESADOS , VARIOS	2016	-0,41	18INGR1051
18INGR1051 SALES MARQUEZ.TEP181	0,00	0,00	18INGR1051	A609179/8 AXA SEGUROS GENERALES S. A.	2009	0,66	18INGR1051
18INGR1051 SALES MARQUEZ.TEP181	0,00	0,00	18INGR1051	Q1132001G UNIVERSIDAD DE CADIZ	2014	0,40	18INGR1051
18INGR1051 SALES MARQUEZ.TEP181	0,00	0,00	18INGR1051	S4111001F JUNTA DE ANDALUCIA	2009	125,99	18INGR1051
18INGR1051 SALES MARQUEZ.TEP181	0,00	0,00	18INGR1051	S4111001F JUNTA DE ANDALUCIA	2013	39,14	18INGR1051

CUADRO B32: DETALLE DE GASTOS FINANCIADOS CON FONDOS DE LA U.E. O DE OTRAS AAPP (GASTOS CON FINANCIACIÓN AFECTADA)

(miles de euros)

Descripción del gasto	Gastos		Aplicación presupuestaria	UE/Administración Pública que financia el gasto	Ingresos		Aplicación presupuestaria
	Gasto total del periodo	Gasto financiado con fondos afectados			Ingreso recibido de la UE o de otras Administraciones	Importe	
18INGR1051 SALES MARQUEZ.TEP181	0,00	0,00	18INGR1051	S4111001F JUNTA DE ANDALUCIA	2017	9,17	18INGR1051
18INGR1051 SALES MARQUEZ.TEP181	0,00	0,00	18INGR1051	S4111001F JUNTA DE ANDALUCIA	2018	33,93	18INGR1051
18INGR1051 SALES MARQUEZ.TEP181	0,00	0,00	18INGR1051	S4111001F JUNTA DE ANDALUCIA	2019	9,20	18INGR1051
18INGR1054 SANCHEZ GONZALEZ.SEJ327	1,27	1,27	18INGR1054	S4111001F JUNTA DE ANDALUCIA	2009	6,97	18INGR1054
18INGR1054 SANCHEZ GONZALEZ.SEJ327	0,00	0,00	18INGR1054	S4111001F JUNTA DE ANDALUCIA	2013	3,44	18INGR1054
18INGR1054 SANCHEZ GONZALEZ.SEJ327	0,00	0,00	18INGR1054	S4111001F JUNTA DE ANDALUCIA	2017	1,00	18INGR1054
18INGR1054 SANCHEZ GONZALEZ.SEJ327	0,00	0,00	18INGR1054	S4111001F JUNTA DE ANDALUCIA	2018	4,65	18INGR1054
18INGR1054 SANCHEZ GONZALEZ.SEJ327	0,00	0,00	18INGR1054	S4111001F JUNTA DE ANDALUCIA	2019	1,49	18INGR1054
18INGR1055 SANCHEZ SAUS.HUM182	0,32	0,32	18INGR1055	S4111001F JUNTA DE ANDALUCIA	2009	1,21	18INGR1055
18INGR1055 SANCHEZ SAUS.HUM182	0,00	0,00	18INGR1055	S4111001F JUNTA DE ANDALUCIA	2013	1,66	18INGR1055
18INGR1055 SANCHEZ SAUS.HUM182	0,00	0,00	18INGR1055	S4111001F JUNTA DE ANDALUCIA	2017	0,78	18INGR1055
18INGR1055 SANCHEZ SAUS.HUM182	0,00	0,00	18INGR1055	S4111001F JUNTA DE ANDALUCIA	2018	1,16	18INGR1055
18INGR1056 SERRANO DOMINGUEZ.SEJ482	1,91	1,91	18INGR1056	S4111001F JUNTA DE ANDALUCIA	2009	6,00	18INGR1056
18INGR1056 SERRANO DOMINGUEZ.SEJ482	0,00	0,00	18INGR1056	S4111001F JUNTA DE ANDALUCIA	2013	1,63	18INGR1056
18INGR1056 SERRANO DOMINGUEZ.SEJ482	0,00	0,00	18INGR1056	S4111001F JUNTA DE ANDALUCIA	2017	0,76	18INGR1056
18INGR1056 SERRANO DOMINGUEZ.SEJ482	0,00	0,00	18INGR1056	S4111001F JUNTA DE ANDALUCIA	2018	4,42	18INGR1056
18INGR1056 SERRANO DOMINGUEZ.SEJ482	0,00	0,00	18INGR1056	S4111001F JUNTA DE ANDALUCIA	2019	1,59	18INGR1056
18INGR1057 TERRADILLOS BASOCO.SEJ378	1,24	1,24	18INGR1057	S4111001F JUNTA DE ANDALUCIA	2009	8,79	18INGR1057
18INGR1057 TERRADILLOS BASOCO.SEJ378	0,00	0,00	18INGR1057	S4111001F JUNTA DE ANDALUCIA	2013	4,05	18INGR1057
18INGR1057 TERRADILLOS BASOCO.SEJ378	0,00	0,00	18INGR1057	S4111001F JUNTA DE ANDALUCIA	2017	1,00	18INGR1057
18INGR1057 TERRADILLOS BASOCO.SEJ378	0,00	0,00	18INGR1057	S4111001F JUNTA DE ANDALUCIA	2018	7,02	18INGR1057
18INGR1057 TERRADILLOS BASOCO.SEJ378	0,00	0,00	18INGR1057	S4111001F JUNTA DE ANDALUCIA	2019	2,71	18INGR1057
18INGR1060 VALERGA JIMENEZ.FQM188	0,57	0,57	18INGR1060	999999999K INTERESADOS , VARIOS	2013	-0,39	18INGR1060
18INGR1060 VALERGA JIMENEZ.FQM188	0,00	0,00	18INGR1060	999999999K INTERESADOS , VARIOS	2014	-0,79	18INGR1060
18INGR1060 VALERGA JIMENEZ.FQM188	0,00	0,00	18INGR1060	A60917978 AXA SEGUROS GENERALES S. A.	2014	0,91	18INGR1060
18INGR1060 VALERGA JIMENEZ.FQM188	0,00	0,00	18INGR1060	S4111001F JUNTA DE ANDALUCIA	2009	12,97	18INGR1060
18INGR1060 VALERGA JIMENEZ.FQM188	0,00	0,00	18INGR1060	S4111001F JUNTA DE ANDALUCIA	2013	5,11	18INGR1060
18INGR1060 VALERGA JIMENEZ.FQM188	0,00	0,00	18INGR1060	S4111001F JUNTA DE ANDALUCIA	2017	1,20	18INGR1060
18INGR1060 VALERGA JIMENEZ.FQM188	0,00	0,00	18INGR1060	S4111001F JUNTA DE ANDALUCIA	2018	1,83	18INGR1060
18INGR1060 VALERGA JIMENEZ.FQM188	0,00	0,00	18INGR1060	W0049757H HDI GLOBAL SE, SUCURSAL EN ESPAÑA	2019	3,48	18INGR1060
18INGR1061 MACHUCA ORTEGA.HUM536	0,61	0,61	18INGR1061	999999999K INTERESADOS , VARIOS	2013	-0,51	18INGR1061
18INGR1061 MACHUCA ORTEGA.HUM536	0,00	0,00	18INGR1061	S4111001F JUNTA DE ANDALUCIA	2009	9,29	18INGR1061
18INGR1061 MACHUCA ORTEGA.HUM536	0,00	0,00	18INGR1061	S4111001F JUNTA DE ANDALUCIA	2013	6,36	18INGR1061
18INGR1061 MACHUCA ORTEGA.HUM536	0,00	0,00	18INGR1061	S4111001F JUNTA DE ANDALUCIA	2017	1,49	18INGR1061
18INGR1061 MACHUCA ORTEGA.HUM536	0,00	0,00	18INGR1061	S4111001F JUNTA DE ANDALUCIA	2018	4,95	18INGR1061
18INGR1061 MACHUCA ORTEGA.HUM536	0,00	0,00	18INGR1061	S4111001F JUNTA DE ANDALUCIA	2019	1,20	18INGR1061
18INGR1062 VILCHES TROYA.CTS253	0,26	0,26	18INGR1062	S4111001F JUNTA DE ANDALUCIA	2009	7,56	18INGR1062
18INGR1062 VILCHES TROYA.CTS253	0,00	0,00	18INGR1062	S4111001F JUNTA DE ANDALUCIA	2013	2,88	18INGR1062
18INGR1062 VILCHES TROYA.CTS253	0,00	0,00	18INGR1062	S4111001F JUNTA DE ANDALUCIA	2017	1,00	18INGR1062
18INGR1062 VILCHES TROYA.CTS253	0,00	0,00	18INGR1062	S4111001F JUNTA DE ANDALUCIA	2018	2,40	18INGR1062
18INGR1062 VILCHES TROYA.CTS253	0,00	0,00	18INGR1062	S4111001F JUNTA DE ANDALUCIA	2019	0,33	18INGR1062
18INGR1063 VILLARES DURAN.RNM337	0,99	0,99	18INGR1063	999999999K INTERESADOS , VARIOS	2010	-0,24	18INGR1063
18INGR1063 VILLARES DURAN.RNM337	0,00	0,00	18INGR1063	999999999K INTERESADOS , VARIOS	2012	-0,64	18INGR1063
18INGR1063 VILLARES DURAN.RNM337	0,00	0,00	18INGR1063	S4111001F JUNTA DE ANDALUCIA	2009	13,25	18INGR1063

CUADRO B32: DETALLE DE GASTOS FINANCIADOS CON FONDOS DE LA U.E. O DE OTRAS AAPP (GASTOS CON FINANCIACIÓN AFECTADA)

(miles de euros)

Descripción del gasto	Gastos		Aplicación presupuestaria	UE/Administración Pública que financia el gasto	Ingresos		Aplicación presupuestaria
	Gastos realizados	Gasto financiado con fondos afectados			Ingreso recibido de la UE o de otras Administraciones	Importe	
	Gasto total del periodo				Año		
18INGR1063 VILLARES DURAN.RNM337	0,00	0,00	18INGR1063	S4111001F JUNTA DE ANDALUCIA	2013	5,73	18INGR1063
18INGR1063 VILLARES DURAN.RNM337	0,00	0,00	18INGR1063	S4111001F JUNTA DE ANDALUCIA	2017	1,34	18INGR1063
18INGR1063 VILLARES DURAN.RNM337	0,00	0,00	18INGR1063	S4111001F JUNTA DE ANDALUCIA	2018	4,69	18INGR1063
18INGR1063 VILLARES DURAN.RNM337	0,00	0,00	18INGR1063	S4111001F JUNTA DE ANDALUCIA	2019	1,21	18INGR1063
18INGR1066 MORA VICENTE CTS-158	1,81	1,81	18INGR1066	88888001Q SERVICIO DE, DEPORTES	2010	0,11	18INGR1066
18INGR1066 MORA VICENTE CTS-158	0,00	0,00	18INGR1066	S4111001F JUNTA DE ANDALUCIA	2009	5,97	18INGR1066
18INGR1066 MORA VICENTE CTS-158	0,00	0,00	18INGR1066	S4111001F JUNTA DE ANDALUCIA	2013	2,41	18INGR1066
18INGR1066 MORA VICENTE CTS-158	0,00	0,00	18INGR1066	S4111001F JUNTA DE ANDALUCIA	2017	1,20	18INGR1066
18INGR1066 MORA VICENTE CTS-158	0,00	0,00	18INGR1066	S4111001F JUNTA DE ANDALUCIA	2018	11,92	18INGR1066
18INGR1066 MORA VICENTE CTS-158	0,00	0,00	18INGR1066	S4111001F JUNTA DE ANDALUCIA	2019	5,05	18INGR1066
18INGR1068 CTS258 ZAFRA MEZCUA	0,07	0,07	18INGR1068	S4111001F JUNTA DE ANDALUCIA	2009	4,16	18INGR1068
18INGR1068 CTS258 ZAFRA MEZCUA	0,00	0,00	18INGR1068	S4111001F JUNTA DE ANDALUCIA	2013	2,17	18INGR1068
18INGR1068 CTS258 ZAFRA MEZCUA	0,00	0,00	18INGR1068	S4111001F JUNTA DE ANDALUCIA	2017	1,00	18INGR1068
18INGR1073 HUM-109 ANGULO RASCO	0,22	0,22	18INGR1073	99999999K INTERESADOS , VARIOS	2010	-3,86	18INGR1073
18INGR1073 HUM-109 ANGULO RASCO	0,00	0,00	18INGR1073	S4111001F JUNTA DE ANDALUCIA	2009	3,86	18INGR1073
18INGR1073 HUM-109 ANGULO RASCO	0,00	0,00	18INGR1073	S4111001F JUNTA DE ANDALUCIA	2013	1,86	18INGR1073
18INGR1073 HUM-109 ANGULO RASCO	0,00	0,00	18INGR1073	S4111001F JUNTA DE ANDALUCIA	2017	0,87	18INGR1073
18INGR1073 HUM-109 ANGULO RASCO	0,00	0,00	18INGR1073	S4111001F JUNTA DE ANDALUCIA	2018	3,48	18INGR1073
18INGR1073 HUM-109 ANGULO RASCO	0,00	0,00	18INGR1073	S4111001F JUNTA DE ANDALUCIA	2019	1,01	18INGR1073
18INGR1074 HUM-160 DECO PRADOS	0,09	0,09	18INGR1074	S4111001F JUNTA DE ANDALUCIA	2009	3,76	18INGR1074
18INGR1074 HUM-160 DECO PRADOS	0,00	0,00	18INGR1074	S4111001F JUNTA DE ANDALUCIA	2013	2,55	18INGR1074
18INGR1074 HUM-160 DECO PRADOS	0,00	0,00	18INGR1074	S4111001F JUNTA DE ANDALUCIA	2017	1,00	18INGR1074
18INGR1074 HUM-160 DECO PRADOS	0,00	0,00	18INGR1074	S4111001F JUNTA DE ANDALUCIA	2018	1,67	18INGR1074
18INGR1077 HUM 812 LAZARICH GONZALEZ	2,80	2,80	18INGR1077	S4111001F JUNTA DE ANDALUCIA	2009	2,21	18INGR1077
18INGR1077 HUM 812 LAZARICH GONZALEZ	0,00	0,00	18INGR1077	S4111001F JUNTA DE ANDALUCIA	2010	1,21	18INGR1077
18INGR1077 HUM 812 LAZARICH GONZALEZ	0,00	0,00	18INGR1077	S4111001F JUNTA DE ANDALUCIA	2013	1,77	18INGR1077
18INGR1077 HUM 812 LAZARICH GONZALEZ	0,00	0,00	18INGR1077	S4111001F JUNTA DE ANDALUCIA	2017	0,83	18INGR1077
18INGR1077 HUM 812 LAZARICH GONZALEZ	0,00	0,00	18INGR1077	S4111001F JUNTA DE ANDALUCIA	2018	1,96	18INGR1077
18INGR1077 HUM 812 LAZARICH GONZALEZ	0,00	0,00	18INGR1077	S4111001F JUNTA DE ANDALUCIA	2019	0,27	18INGR1077
18INGR1079 SEJ 501 PEREZ DEL RIO	0,48	0,48	18INGR1079	S4111001F JUNTA DE ANDALUCIA	2009	8,65	18INGR1079
18INGR1079 SEJ 501 PEREZ DEL RIO	0,00	0,00	18INGR1079	S4111001F JUNTA DE ANDALUCIA	2013	3,26	18INGR1079
18INGR1079 SEJ 501 PEREZ DEL RIO	0,00	0,00	18INGR1079	S4111001F JUNTA DE ANDALUCIA	2017	1,00	18INGR1079
18INGR1079 SEJ 501 PEREZ DEL RIO	0,00	0,00	18INGR1079	S4111001F JUNTA DE ANDALUCIA	2018	3,44	18INGR1079
18INGR1079 SEJ 501 PEREZ DEL RIO	0,00	0,00	18INGR1079	S4111001F JUNTA DE ANDALUCIA	2019	0,87	18INGR1079
18INGR1082 TEP 194 PINIELLA CORBACHO	0,40	0,40	18INGR1082	S4111001F JUNTA DE ANDALUCIA	2009	2,83	18INGR1082
18INGR1082 TEP 194 PINIELLA CORBACHO	0,00	0,00	18INGR1082	S4111001F JUNTA DE ANDALUCIA	2013	2,48	18INGR1082
18INGR1082 TEP 194 PINIELLA CORBACHO	0,00	0,00	18INGR1082	S4111001F JUNTA DE ANDALUCIA	2017	1,00	18INGR1082
18INGR1082 TEP 194 PINIELLA CORBACHO	0,00	0,00	18INGR1082	S4111001F JUNTA DE ANDALUCIA	2018	1,73	18INGR1082
18INGR1083 HERNANDEZ MOLINA, TEP 195	2,85	2,85	18INGR1083	S4111001F JUNTA DE ANDALUCIA	2013	3,07	18INGR1083
18INGR1083 HERNANDEZ MOLINA, TEP 195	0,00	0,00	18INGR1083	S4111001F JUNTA DE ANDALUCIA	2017	1,00	18INGR1083
18INGR1083 HERNANDEZ MOLINA, TEP 195	0,00	0,00	18INGR1083	S4111001F JUNTA DE ANDALUCIA	2018	1,99	18INGR1083
18INGR1083 HERNANDEZ MOLINA, TEP 195	0,00	0,00	18INGR1083	S4111001F JUNTA DE ANDALUCIA	2019	0,12	18INGR1083
18INGR1084 VELAZQUEZ BASANTA, FERNANDO.HUM 385	0,07	0,07	18INGR1084	S4111001F JUNTA DE ANDALUCIA	2013	1,61	18INGR1084
18INGR1084 VELAZQUEZ BASANTA, FERNANDO.HUM 385	0,00	0,00	18INGR1084	S4111001F JUNTA DE ANDALUCIA	2017	0,75	18INGR1084
18INGR1084 VELAZQUEZ BASANTA, FERNANDO.HUM 385	0,00	0,00	18INGR1084	S4111001F JUNTA DE ANDALUCIA	2018	1,06	18INGR1084
18INGR1086 OFERRAL GONZALEZ CRISTINA, CTS 391	0,54	0,54	18INGR1086	99999999K INTERESADOS , VARIOS	2014	0,10	18INGR1086
18INGR1086 OFERRAL GONZALEZ CRISTINA, CTS 391	0,00	0,00	18INGR1086	99999999K INTERESADOS , VARIOS	2016	-0,11	18INGR1086

CUADRO B32: DETALLE DE GASTOS FINANCIADOS CON FONDOS DE LA U.E. O DE OTRAS AAPP (GASTOS CON FINANCIACIÓN AFECTADA)

(miles de euros)

Descripción del gasto	Gastos		Aplicación presupuestaria	UE/Administración Pública que financia el gasto	Ingresos		Aplicación presupuestaria
	Gastos realizados	Gasto financiado con fondos afectados			Ingreso recibido de la UE o de otras Administraciones	Importe	
	Gasto total del período				Año		
18INGR1086 OFERRAL GONZALEZ CRISTINA, CTS 391	0,00	0,00	18INGR1086	S4111001F JUNTA DE ANDALUCIA	2013	2,48	18INGR1086
18INGR1086 OFERRAL GONZALEZ CRISTINA, CTS 391	0,00	0,00	18INGR1086	S4111001F JUNTA DE ANDALUCIA	2017	1,00	18INGR1086
18INGR1086 OFERRAL GONZALEZ CRISTINA, CTS 391	0,00	0,00	18INGR1086	S4111001F JUNTA DE ANDALUCIA	2018	2,25	18INGR1086
18INGR1086 OFERRAL GONZALEZ CRISTINA, CTS 391	0,00	0,00	18INGR1086	S4111001F JUNTA DE ANDALUCIA	2019	0,26	18INGR1086
18INGR1087 ROSEYI RODRIGUEZ MANUEL , CTS 671.	0,30	0,30	18INGR1087	S4111001F JUNTA DE ANDALUCIA	2013	3,72	18INGR1087
18INGR1087 ROSEYI RODRIGUEZ MANUEL , CTS 671.	0,00	0,00	18INGR1087	S4111001F JUNTA DE ANDALUCIA	2017	1,00	18INGR1087
18INGR1087 ROSEYI RODRIGUEZ MANUEL , CTS 671.	0,00	0,00	18INGR1087	S4111001F JUNTA DE ANDALUCIA	2018	7,30	18INGR1087
18INGR1087 ROSEYI RODRIGUEZ MANUEL , CTS 671.	0,00	0,00	18INGR1087	S4111001F JUNTA DE ANDALUCIA	2019	2,86	18INGR1087
18INGR1090 ODOGHERTY LUY LUIS, RNM 373.	2,53	2,53	18INGR1090	G/222/549 FUNDACION CEIMAR	2021	0,50	18INGR1090
18INGR1090 ODOGHERTY LUY LUIS, RNM 373.	0,00	0,00	18INGR1090	S4111001F JUNTA DE ANDALUCIA	2013	4,94	18INGR1090
18INGR1090 ODOGHERTY LUY LUIS, RNM 373.	0,00	0,00	18INGR1090	S4111001F JUNTA DE ANDALUCIA	2017	1,15	18INGR1090
18INGR1090 ODOGHERTY LUY LUIS, RNM 373.	0,00	0,00	18INGR1090	S4111001F JUNTA DE ANDALUCIA	2018	3,41	18INGR1090
18INGR1090 ODOGHERTY LUY LUIS, RNM 373.	0,00	0,00	18INGR1090	S4111001F JUNTA DE ANDALUCIA	2019	0,72	18INGR1090
18INGR1094 FERNANDEZ ALLES, JOAQUIN. SEJ 058	0,05	0,05	18INGR1094	S4111001F JUNTA DE ANDALUCIA	2013	0,89	18INGR1094
18INGR1094 FERNANDEZ ALLES, JOAQUIN. SEJ 058	0,00	0,00	18INGR1094	S4111001F JUNTA DE ANDALUCIA	2017	0,89	18INGR1094
18INGR1094 FERNANDEZ ALLES, JOAQUIN. SEJ 058	0,00	0,00	18INGR1094	S4111001F JUNTA DE ANDALUCIA	2018	1,00	18INGR1094
18INGR1095 FERNANDEZ RAMIREZ, LUIS MIGUEL. TEP 023	0,20	0,20	18INGR1095	S4111001F JUNTA DE ANDALUCIA	2013	1,79	18INGR1095
18INGR1095 FERNANDEZ RAMIREZ, LUIS MIGUEL. TEP 023	0,00	0,00	18INGR1095	S4111001F JUNTA DE ANDALUCIA	2017	1,00	18INGR1095
18INGR1095 FERNANDEZ RAMIREZ, LUIS MIGUEL. TEP 023	0,00	0,00	18INGR1095	S4111001F JUNTA DE ANDALUCIA	2018	4,48	18INGR1095
18INGR1095 FERNANDEZ RAMIREZ, LUIS MIGUEL. TEP 023	0,00	0,00	18INGR1095	S4111001F JUNTA DE ANDALUCIA	2019	1,41	18INGR1095
18INGR1096 LECHUGA SANCHO, ALFONSO MARIA. CTS 927	1,21	1,21	18INGR1096	S4111001F JUNTA DE ANDALUCIA	2013	0,87	18INGR1096
18INGR1096 LECHUGA SANCHO, ALFONSO MARIA. CTS 927	0,00	0,00	18INGR1096	S4111001F JUNTA DE ANDALUCIA	2017	0,87	18INGR1096
18INGR1097 MARCOS BARCENA, MARIANO. TEP 027	2,52	2,52	18INGR1097	S4111001F JUNTA DE ANDALUCIA	2013	1,12	18INGR1097
18INGR1097 MARCOS BARCENA, MARIANO. TEP 027	0,00	0,00	18INGR1097	S4111001F JUNTA DE ANDALUCIA	2017	1,00	18INGR1097
18INGR1097 MARCOS BARCENA, MARIANO. TEP 027	0,00	0,00	18INGR1097	S4111001F JUNTA DE ANDALUCIA	2018	3,72	18INGR1097
18INGR1097 MARCOS BARCENA, MARIANO. TEP 027	0,00	0,00	18INGR1097	S4111001F JUNTA DE ANDALUCIA	2019	1,01	18INGR1097
18INGR1098 MARI SAEZ, VICTOR MANUEL. SEJ 061	1,49	1,49	18INGR1098	S4111001F JUNTA DE ANDALUCIA	2013	1,10	18INGR1098
18INGR1098 MARI SAEZ, VICTOR MANUEL. SEJ 061	0,00	0,00	18INGR1098	S4111001F JUNTA DE ANDALUCIA	2017	1,00	18INGR1098
18INGR1098 MARI SAEZ, VICTOR MANUEL. SEJ 061	0,00	0,00	18INGR1098	S4111001F JUNTA DE ANDALUCIA	2018	1,04	18INGR1098
18INGR1099 MEDINA BULO, MARIA INMACULADA. TIC 025	0,33	0,33	18INGR1099	88888019B INSCRIPCIONES JORNADAS Y CONGRESOS	2016	3,06	18INGR1099
18INGR1099 MEDINA BULO, MARIA INMACULADA. TIC 025	0,00	0,00	18INGR1099	99999999K INTERESADOS , VARIOS	2015	9,43	18INGR1099
18INGR1099 MEDINA BULO, MARIA INMACULADA. TIC 025	0,00	0,00	18INGR1099	99999999K INTERESADOS , VARIOS	2016	3,42	18INGR1099
18INGR1099 MEDINA BULO, MARIA INMACULADA. TIC 025	0,00	0,00	18INGR1099	99999999K INTERESADOS , VARIOS	2018	10,65	18INGR1099
18INGR1099 MEDINA BULO, MARIA INMACULADA. TIC 025	0,00	0,00	18INGR1099	Q2818014I UNIVERSIDAD COMPLUTENSE DE MADRID	2016	0,18	18INGR1099
18INGR1099 MEDINA BULO, MARIA INMACULADA. TIC 025	0,00	0,00	18INGR1099	S4111001F JUNTA DE ANDALUCIA	2013	0,88	18INGR1099
18INGR1099 MEDINA BULO, MARIA INMACULADA. TIC 025	0,00	0,00	18INGR1099	S4111001F JUNTA DE ANDALUCIA	2017	0,88	18INGR1099
18INGR1099 MEDINA BULO, MARIA INMACULADA. TIC 025	0,00	0,00	18INGR1099	S4111001F JUNTA DE ANDALUCIA	2018	6,09	18INGR1099
18INGR1099 MEDINA BULO, MARIA INMACULADA. TIC 025	0,00	0,00	18INGR1099	S4111001F JUNTA DE ANDALUCIA	2019	2,34	18INGR1099
18INGR1109 GRUPO PAI. CTS-553	5,32	5,32	18INGR1109	S4111001F JUNTA DE ANDALUCIA	2018	5,01	18INGR1109
18INGR1109 GRUPO PAI. CTS-553	0,00	0,00	18INGR1109	S4111001F JUNTA DE ANDALUCIA	2019	2,58	18INGR1109
18INGR1110 GRUPO PAI. CTS-991	0,31	0,31	18INGR1110	S4111001F JUNTA DE ANDALUCIA	2018	7,81	18INGR1110
18INGR1110 GRUPO PAI. CTS-991	0,00	0,00	18INGR1110	S4111001F JUNTA DE ANDALUCIA	2019	4,02	18INGR1110
18INGR1112 GRUPO PAI. FQM-377	0,15	0,15	18INGR1112	S4111001F JUNTA DE ANDALUCIA	2018	5,94	18INGR1112
18INGR1112 GRUPO PAI. FQM-377	0,00	0,00	18INGR1112	S4111001F JUNTA DE ANDALUCIA	2019	3,06	18INGR1112
18INGR1113 GRUPO PAI. FQM-389	0,22	0,22	18INGR1113	S4111001F JUNTA DE ANDALUCIA	2018	4,45	18INGR1113

CUADRO B32: DETALLE DE GASTOS FINANCIADOS CON FONDOS DE LA U.E. O DE OTRAS AAPP (GASTOS CON FINANCIACIÓN AFECTADA)

(miles de euros)

Descripción del gasto	Gastos realizados		Aplicación presupuestaria	UE/Administración Pública que financia el gasto	Ingresos recibidos de la UE o de otras Administraciones		Aplicación presupuestaria
	Gasto total del periodo	Gasto financiado con fondos afectados			Año	Importe	
18INGR1113 GRUPO PAI. FQM-389	0,00	0,00	18INGR1113	S4111001F JUNTA DE ANDALUCIA	2019	2,29	18INGR1113
18INGR1114 GRUPO PAI. HUM-334	0,94	0,94	18INGR1114	S4111001F JUNTA DE ANDALUCIA	2018	0,68	18INGR1114
18INGR1114 GRUPO PAI. HUM-334	0,00	0,00	18INGR1114	S4111001F JUNTA DE ANDALUCIA	2019	0,35	18INGR1114
18INGR1115 GRUPO PAI. HUM-554	0,24	0,24	18INGR1115	S4111001F JUNTA DE ANDALUCIA	2018	1,97	18INGR1115
18INGR1115 GRUPO PAI. HUM-554	0,00	0,00	18INGR1115	S4111001F JUNTA DE ANDALUCIA	2019	1,01	18INGR1115
18INGR1116 GRUPO PAI. HUM-725	0,26	0,26	18INGR1116	S4111001F JUNTA DE ANDALUCIA	2018	0,79	18INGR1116
18INGR1116 GRUPO PAI. HUM-725	0,00	0,00	18INGR1116	S4111001F JUNTA DE ANDALUCIA	2019	0,41	18INGR1116
18INGR1117 GRUPO PAI. HUM-888	2,76	2,76	18INGR1117	S4111001F JUNTA DE ANDALUCIA	2018	1,37	18INGR1117
18INGR1117 GRUPO PAI. HUM-888	0,00	0,00	18INGR1117	S4111001F JUNTA DE ANDALUCIA	2019	0,71	18INGR1117
18INGR1118 GRUPO PAI. HUM-936	1,65	1,65	18INGR1118	S4111001F JUNTA DE ANDALUCIA	2018	2,34	18INGR1118
18INGR1118 GRUPO PAI. HUM-936	0,00	0,00	18INGR1118	S4111001F JUNTA DE ANDALUCIA	2019	1,20	18INGR1118
18INGR1119 GRUPO PAI. HUM-993	0,60	0,60	18INGR1119	S4111001F JUNTA DE ANDALUCIA	2018	2,43	18INGR1119
18INGR1119 GRUPO PAI. HUM-993	0,00	0,00	18INGR1119	S4111001F JUNTA DE ANDALUCIA	2019	1,25	18INGR1119
18INGR1120 GRUPO PAI. RNM-912	1,97	1,97	18INGR1120	S4111001F JUNTA DE ANDALUCIA	2018	2,41	18INGR1120
18INGR1120 GRUPO PAI. RNM-912	0,00	0,00	18INGR1120	S4111001F JUNTA DE ANDALUCIA	2019	1,24	18INGR1120
18INGR1121 GRUPO PAI. RNM-923	4,26	4,26	18INGR1121	S4111001F JUNTA DE ANDALUCIA	2018	3,57	18INGR1121
18INGR1121 GRUPO PAI. RNM-923	0,00	0,00	18INGR1121	S4111001F JUNTA DE ANDALUCIA	2019	1,84	18INGR1121
18INGR1122 GRUPO PAI. SEJ-287	0,03	0,03	18INGR1122	S4111001F JUNTA DE ANDALUCIA	2018	1,64	18INGR1122
18INGR1122 GRUPO PAI. SEJ-287	0,00	0,00	18INGR1122	S4111001F JUNTA DE ANDALUCIA	2019	0,84	18INGR1122
18INGR1123 GRUPO PAI. SEJ-313	2,78	2,78	18INGR1123	S4111001F JUNTA DE ANDALUCIA	2018	1,52	18INGR1123
18INGR1123 GRUPO PAI. SEJ-313	0,00	0,00	18INGR1123	S4111001F JUNTA DE ANDALUCIA	2019	0,78	18INGR1123
18INGR1125 GRUPO PAI. SEJ-545	0,32	0,32	18INGR1125	S4111001F JUNTA DE ANDALUCIA	2018	2,20	18INGR1125
18INGR1125 GRUPO PAI. SEJ-545	0,00	0,00	18INGR1125	S4111001F JUNTA DE ANDALUCIA	2019	1,13	18INGR1125
18INGR1126 GRUPO PAI. SEJ-561	2,54	2,54	18INGR1126	S4111001F JUNTA DE ANDALUCIA	2018	2,15	18INGR1126
18INGR1126 GRUPO PAI. SEJ-561	0,00	0,00	18INGR1126	S4111001F JUNTA DE ANDALUCIA	2019	1,11	18INGR1126
18INGR1128 GRUPO PAI. SEJ-572	1,12	1,12	18INGR1128	S4111001F JUNTA DE ANDALUCIA	2018	3,30	18INGR1128
18INGR1128 GRUPO PAI. SEJ-572	0,00	0,00	18INGR1128	S4111001F JUNTA DE ANDALUCIA	2019	1,70	18INGR1128
18INGR1130 GRUPO PAI. SEJ-594	2,50	2,50	18INGR1130	S4111001F JUNTA DE ANDALUCIA	2018	2,55	18INGR1130
18INGR1130 GRUPO PAI. SEJ-594	0,00	0,00	18INGR1130	S4111001F JUNTA DE ANDALUCIA	2019	1,31	18INGR1130
18INGR1131 GRUPO PAI. TEP-024	0,34	0,34	18INGR1131	S4111001F JUNTA DE ANDALUCIA	2018	3,57	18INGR1131
18INGR1131 GRUPO PAI. TEP-024	0,00	0,00	18INGR1131	S4111001F JUNTA DE ANDALUCIA	2019	1,84	18INGR1131
18INGR1134 GRUPO PAI. TEP-946	13,27	13,27	18INGR1134	S4111001F JUNTA DE ANDALUCIA	2018	11,22	18INGR1134
18INGR1134 GRUPO PAI. TEP-946	0,00	0,00	18INGR1134	S4111001F JUNTA DE ANDALUCIA	2019	5,77	18INGR1134
18INGR1135 GRUPO PAI. TEP-951	1,40	1,40	18INGR1135	S4111001F JUNTA DE ANDALUCIA	2018	1,43	18INGR1135
18INGR1135 GRUPO PAI. TEP-951	0,00	0,00	18INGR1135	S4111001F JUNTA DE ANDALUCIA	2019	0,73	18INGR1135
18INGR1136 GRUPO PAI. TEP-955	1,11	1,11	18INGR1136	S4111001F JUNTA DE ANDALUCIA	2018	1,73	18INGR1136
18INGR1136 GRUPO PAI. TEP-955	0,00	0,00	18INGR1136	S4111001F JUNTA DE ANDALUCIA	2019	0,89	18INGR1136
18INGR1137 GRUPO PAI. TEP-966	1,04	1,04	18INGR1137	S4111001F JUNTA DE ANDALUCIA	2018	3,24	18INGR1137
18INGR1137 GRUPO PAI. TEP-966	0,00	0,00	18INGR1137	S4111001F JUNTA DE ANDALUCIA	2019	1,67	18INGR1137
18INGR1138 GRUPO PAI. TIC-138	0,38	0,38	18INGR1138	S4111001F JUNTA DE ANDALUCIA	2018	1,03	18INGR1138
18INGR1138 GRUPO PAI. TIC-138	0,00	0,00	18INGR1138	S4111001F JUNTA DE ANDALUCIA	2019	0,53	18INGR1138
18INGR1139 GRUPO PAI. TIC-145	5,21	5,21	18INGR1139	S4111001F JUNTA DE ANDALUCIA	2018	7,59	18INGR1139
18INGR1139 GRUPO PAI. TIC-145	0,00	0,00	18INGR1139	S4111001F JUNTA DE ANDALUCIA	2019	3,91	18INGR1139
18INGR1142 GRUPO PAI TIC 256-Intelligent Social Knowledge based Systems	6,88	6,88	18INGR1142	S4111001F JUNTA DE ANDALUCIA			
18INGR1143 GRUPO PAI HUM1010-Neuropsicología y Psicología Experimental	1,50	1,50	18INGR1143	S4111001F JUNTA DE ANDALUCIA			
18INGR1144 GRUPO PAI HUM1033-Lenguas y lingüística aplicada en contextos internacionales	3,44	3,44	18INGR1144	S4111001F JUNTA DE ANDALUCIA			

CUADRO B32: DETALLE DE GASTOS FINANCIADOS CON FONDOS DE LA U.E. O DE OTRAS AAPP (GASTOS CON FINANCIACIÓN AFECTADA)

(miles de euros)

Descripción del gasto	Gastos realizados		Aplicación presupuestaria	UE/Administración Pública que financia el gasto	Ingresos recibidos de la UE o de otras Administraciones		Aplicación presupuestaria
	Gasto total del periodo	Gasto financiado con fondos afectados			Año	Importe	
18INGR1145 GRUPO PAI CTS1069- Señalización intracelular en linfocitos e implicaciones en patologías de base inmunológica	0,27	0,27	18INGR1145	S4111001F JUNTA DE ANDALUCIA			
18INGR1146 GRUPO PAI HUM1012-Teorías estéticas contemporáneas	2,05	2,05	18INGR1146	S4111001F JUNTA DE ANDALUCIA			
18INGR1147 GRUPO PAI HUM1026-Imagen y Memoria: miradas transversales entre la Historia y los Medios Audiovisuales	0,16	0,16	18INGR1147	S4111001F JUNTA DE ANDALUCIA			
18INGR1148 GRUPO PAI CTS1019- Metodología Enfermera y Lenguajes Enfermeros Estandarizados	0,16	0,16	18INGR1148	S4111001F JUNTA DE ANDALUCIA			
18INGR1149 GRUPO PAI: Graphical Methods, Optimization and Learning (GOAL) TIC 259	1,06	1,06	18INGR1149	S4111001F JUNTA DE ANDALUCIA			
18INGR1151 NUTRICION: ASPECTOS BIOMOLECULARES, FISIOPATOLÓGICOS Y SOCIO-SANITARIOS	0,22	0,22	18INGR1151	S4111001F JUNTA DE ANDALUCIA			
18INGR1154 GRUPO HUM1041- Investigación e innovación educativa en Didáctica de la Lengua y la Literatura	2,96	2,96	18INGR1154	S4111001F JUNTA DE ANDALUCIA			
18INGR1155 TERAPIA REGENERATIVA CARDIOVASCULAR Y PROTEÓMICA APLICADA. CTS1076	3,28	3,28	18INGR1155	S4111001F JUNTA DE ANDALUCIA			
18INGR1156 CIRUGIA BARIÁTRICA Y DIABETES: AFECTACIÓN HEPÁTICA Y PANCREÁTICA. CTS1079	1,93	1,93	18INGR1156	S4111001F JUNTA DE ANDALUCIA			
18INGR1158 RELACIONES JURÍDICO-PRIVADAS Y SU PROTECCIÓN. SEJ226	1,58	1,58	18INGR1158	S4111001F JUNTA DE ANDALUCIA			
18INGR1160 INGENIERIA ESTRUCTURAL Y GEOTÉCNICA. TEP976	0,14	0,14	18INGR1160	S4111001F JUNTA DE ANDALUCIA			
18INIA1701 INFRAESTRUCTURA PAI 2017. ACTUACIONES Y HERRAMIENTAS PARA LA CREACIÓN DE LA UNIDAD DE LINGÜÍSTICA EXPERIMENTAL DEL INSTITUTO DE LINGÜÍSTICA APLICADA	95,05	95,05	18INIA1701	S4111001F JUNTA DE ANDALUCIA	2020	74,25	18INIA1701
18INIA1702 INFRAESTRUCTURA PAI 2017. ADQUISICIÓN DE INSTALACIÓN LÁSER DE PULSOS ULTRACORTOS DE ALTA POTENCIA CON CABEZAL GALVANOMÉTRICO DE ESCÁNER....	154,85	154,85	18INIA1702	S4111001F JUNTA DE ANDALUCIA	2020	232,30	18INIA1702
18INIA1704 INFRAESTRUCTURA PAI 2017. INSTRUMENTACIÓN DE ACÚSTICA SUBMARINA PARA EL INSTITUTO UNIVERSITARIO DE INVESTIGACIONES MARINAS	89,19	89,19	18INIA1704	S4111001F JUNTA DE ANDALUCIA	2020	75,85	18INIA1704
18INIA1705 INFRAESTRUCTURA PAI 2017. MEJORA DEL EQUIPAMIENTO DEL SERVICIO PERIFÉRICO DE DRONES DE LA UNIVERSIDAD DE CÁDIZ	70,16	70,16	18INIA1705	S4111001F JUNTA DE ANDALUCIA	2020	94,53	18INIA1705
18INIA1706 INFRAESTRUCTURA PAI 2017. EQUIPAMIENTO GEOFÍSICO PARA LA INVESTIGACIÓN O INVASIVA DEL PATRIMONIO HISTÓRICO AGROALIMENTARIO...	129,96	129,96	18INIA1706	S4111001F JUNTA DE ANDALUCIA	2020	97,52	18INIA1706
18INIA1707 INFRAESTRUCTURA PAI 2017. CENTRO DE TRANSFERENCIA EMPRESARIAL "EL OLIVILLO"	89,05	89,05	18INIA1707	S4111001F JUNTA DE ANDALUCIA	2020	118,49	18INIA1707
18INIA1901 IE19-160 Equipamiento para medidas de producción y metabolismo en ecosistemas acuáticos y litorales	138,00	138,00	18INIA1901	S4111001F JUNTA DE ANDALUCIA	2021	69,60	18INIA1901
18INIA1903 IE19-173 Dotación de equipamiento científico-técnico para investigaciones en Arqueometría cerámica en la UCA	25,01	25,01	18INIA1903	S4111001F JUNTA DE ANDALUCIA	2021	47,09	18INIA1903
18INJC1600 Programa Juan de la Cierva	16,02	16,02	18INJC1600	Q2802338J AGENCIA ESTATAL DE INVESTIGACION	2018	60,68	18INJC1600
18INJC1600 Programa Juan de la Cierva	0,00	0,00	18INJC1600	Q2802338J AGENCIA ESTATAL DE INVESTIGACION	2019	25,00	18INJC1600
18INJC1600 Programa Juan de la Cierva	0,00	0,00	18INJC1600	Q2802338J AGENCIA ESTATAL DE INVESTIGACION	2020	35,48	18INJC1600
18INJC1600 Programa Juan de la Cierva	0,00	0,00	18INJC1600	Q2802338J AGENCIA ESTATAL DE INVESTIGACION	2021	10,34	18INJC1600

CUADRO B32: DETALLE DE GASTOS FINANCIADOS CON FONDOS DE LA U.E. O DE OTRAS AAPP (GASTOS CON FINANCIACIÓN AFECTADA)

(miles de euros)

Descripción del gasto	Gastos		Aplicación presupuestaria	UE/Administración Pública que financia el gasto	Ingresos		Aplicación presupuestaria
	Gasto total del periodo	Gasto financiado con fondos afectados			Ingreso recibido de la UE o de otras Administraciones	Importe	
18INJC1700 Juan de la Cierva 2017	87,49	87,49	18INJC1700	Q2802338J AGENCIA ESTATAL DE INVESTIGACION	2019	133,00	18INJC1700
18INJC1700 Juan de la Cierva 2017	0,00	0,00	18INJC1700	Q2802338J AGENCIA ESTATAL DE INVESTIGACION	2020	83,00	18INJC1700
18INJC1700 Juan de la Cierva 2017	0,00	0,00	18INJC1700	Q2802338J AGENCIA ESTATAL DE INVESTIGACION	2021	44,90	18INJC1700
18INJC1700 Juan de la Cierva 2017	0,00	0,00	18INJC1700	Q2827015E INSTITUTO DE SALUD CARLOS III	2020	-2,65	18INJC1700
18INJC1700 Juan de la Cierva 2017	0,00	0,00	18INJC1700	Q3318001I UNIVERSIDAD DE OVIEDO	2020	19,08	18INJC1700
18INJC1703 FINANCIACION ADICIONAL AYUDA JUAN DE LA CIERVA INCORPORACIÓN BEATRIZ RUMEU RUIZ	4,45	4,45	18INJC1703	Q3318001I UNIVERSIDAD DE OVIEDO	2020	5,39	18INJC1703
18INJC1800 RETRIBUCIONES AYUDA JUAN DE LA CIERVA. INCORPORACIÓN 2018	84,93	84,93	18INJC1800	Q2802338J AGENCIA ESTATAL DE INVESTIGACION	2020	29,00	18INJC1800
18INJC1800 RETRIBUCIONES AYUDA JUAN DE LA CIERVA. INCORPORACIÓN 2018	0,00	0,00	18INJC1800	Q2802338J AGENCIA ESTATAL DE INVESTIGACION	2021	58,00	18INJC1800
18INJC1800 RETRIBUCIONES AYUDA JUAN DE LA CIERVA. INCORPORACIÓN 2018	0,00	0,00	18INJC1800	Q2818002D CONSEJO SUPERIOR DE INVESTIGACIONES CIENTIFICAS	2020	14,50	18INJC1800
18INJC1801 AYUDA ADICIONAL INVESTIGADORA JUAN DE LA CIERVA. INCORPORACIÓN 2018	0,68	0,68	18INJC1801	Q2802338J AGENCIA ESTATAL DE INVESTIGACION	2020	6,00	18INJC1801
18INJC1802 FINANCIACION ADICIONAL AYUDA JUAN DE LA CIERVA INCORPORACIÓN ARACELI RODRÍGUEZ ROMERO	0,23	0,23	18INJC1802	Q2818002D CONSEJO SUPERIOR DE INVESTIGACIONES CIENTIFICAS	2020	3,47	18INJC1802
18INJC1900 AYUDAS JUAN DE LA CIERVA	41,61	41,61	18INJC1900	Q2802338J AGENCIA ESTATAL DE INVESTIGACION	2021	29,00	18INJC1900
18INJC1901 FINANCIACION ADICIONAL ALBERTO SANZ DE LEÓN	0,41	0,41	18INJC1901	Q2802338J AGENCIA ESTATAL DE INVESTIGACION	2021	6,00	18INJC1901
18INOT0304 INVENTARIO DE LA BIBLIOTECA DEL CASINO GADITANO	0,14	0,14	18INOT0304	99999999K INTERESADOS , VARIOS	2011	-1,05	18INOT0304
18INOT0304 INVENTARIO DE LA BIBLIOTECA DEL CASINO GADITANO	0,00	0,00	18INOT0304	99999999K INTERESADOS , VARIOS	2012	1,05	18INOT0304
18INOT0304 INVENTARIO DE LA BIBLIOTECA DEL CASINO GADITANO	0,00	0,00	18INOT0304	99999999K INTERESADOS , VARIOS	2014	-1,05	18INOT0304
18INOT0304 INVENTARIO DE LA BIBLIOTECA DEL CASINO GADITANO	0,00	0,00	18INOT0304	99999999K INTERESADOS , VARIOS	2015	1,05	18INOT0304
18INOT0984 VALLO C/ASISA OT2003/134 CONCIERTO PARA DESARROLLAR ACTIVIDA	1,45	1,45	18INOT0984	99999999K INTERESADOS , VARIOS	2011	0,00	18INOT0984
18INOT0984 VALLO C/ASISA OT2003/134 CONCIERTO PARA DESARROLLAR ACTIVIDA	0,00	0,00	18INOT0984	99999999K INTERESADOS , VARIOS	2016	1,44	18INOT0984
18INOT0984 VALLO C/ASISA OT2003/134 CONCIERTO PARA DESARROLLAR ACTIVIDA	0,00	0,00	18INOT0984	A08169294 ASISTENCIA SANITARIA INTERPROVINCIAL (ASISA)	2008	4,56	18INOT0984
18INOT0984 VALLO C/ASISA OT2003/134 CONCIERTO PARA DESARROLLAR ACTIVIDA	0,00	0,00	18INOT0984	A08169294 ASISTENCIA SANITARIA INTERPROVINCIAL (ASISA)	2009	5,27	18INOT0984
18INOT0984 VALLO C/ASISA OT2003/134 CONCIERTO PARA DESARROLLAR ACTIVIDA	0,00	0,00	18INOT0984	A08169294 ASISTENCIA SANITARIA INTERPROVINCIAL (ASISA)	2010	6,27	18INOT0984
18INOT0984 VALLO C/ASISA OT2003/134 CONCIERTO PARA DESARROLLAR ACTIVIDA	0,00	0,00	18INOT0984	A08169294 ASISTENCIA SANITARIA INTERPROVINCIAL (ASISA)	2011	7,00	18INOT0984
18INOT0984 VALLO C/ASISA OT2003/134 CONCIERTO PARA DESARROLLAR ACTIVIDA	0,00	0,00	18INOT0984	A08169294 ASISTENCIA SANITARIA INTERPROVINCIAL (ASISA)	2012	7,76	18INOT0984
18INOT0984 VALLO C/ASISA OT2003/134 CONCIERTO PARA DESARROLLAR ACTIVIDA	0,00	0,00	18INOT0984	A08169294 ASISTENCIA SANITARIA INTERPROVINCIAL (ASISA)	2013	9,48	18INOT0984
18INOT0984 VALLO C/ASISA OT2003/134 CONCIERTO PARA DESARROLLAR ACTIVIDA	0,00	0,00	18INOT0984	A08169294 ASISTENCIA SANITARIA INTERPROVINCIAL (ASISA)	2014	10,45	18INOT0984

CUADRO B32: DETALLE DE GASTOS FINANCIADOS CON FONDOS DE LA U.E. O DE OTRAS AAPP (GASTOS CON FINANCIACIÓN AFECTADA)

(miles de euros)

Descripción del gasto	Gastos realizados		Aplicación presupuestaria	UE/Administración Pública que financia el gasto	Ingresos recibidos de la UE o de otras Administraciones		Aplicación presupuestaria
	Gasto total del período	Gasto financiado con fondos afectados			Año	Importe	
18INOT0984 VALLO C/ASISA OT2003/134 CONCIERTO PARA DESARROLLAR ACTIVIDA	0,00	0,00	18INOT0984	A08109294 ASISTENCIA SANITARIA INTERPROVINCIAL (ASISA)	2015	10,58	18INOT0984
18INOT0984 VALLO C/ASISA OT2003/134 CONCIERTO PARA DESARROLLAR ACTIVIDA	0,00	0,00	18INOT0984	A08109294 ASISTENCIA SANITARIA INTERPROVINCIAL (ASISA)	2016	11,11	18INOT0984
18INOT0984 VALLO C/ASISA OT2003/134 CONCIERTO PARA DESARROLLAR ACTIVIDA	0,00	0,00	18INOT0984	A08109294 ASISTENCIA SANITARIA INTERPROVINCIAL (ASISA)	2017	11,47	18INOT0984
18INOT0984 VALLO C/ASISA OT2003/134 CONCIERTO PARA DESARROLLAR ACTIVIDA	0,00	0,00	18INOT0984	A08109294 ASISTENCIA SANITARIA INTERPROVINCIAL (ASISA)	2018	9,06	18INOT0984
18INOT0984 VALLO C/ASISA OT2003/134 CONCIERTO PARA DESARROLLAR ACTIVIDA	0,00	0,00	18INOT0984	A08109294 ASISTENCIA SANITARIA INTERPROVINCIAL (ASISA)	2019	7,13	18INOT0984
18INOT0984 VALLO C/ASISA OT2003/134 CONCIERTO PARA DESARROLLAR ACTIVIDA	0,00	0,00	18INOT0984	A08109294 ASISTENCIA SANITARIA INTERPROVINCIAL (ASISA)	2020	6,20	18INOT0984
18INOT0984 VALLO C/ASISA OT2003/134 CONCIERTO PARA DESARROLLAR ACTIVIDA	0,00	0,00	18INOT0984	A08109294 ASISTENCIA SANITARIA INTERPROVINCIAL (ASISA)	2021	1,02	18INOT0984
18INOT0984 VALLO C/ASISA OT2003/134 CONCIERTO PARA DESARROLLAR ACTIVIDA	0,00	0,00	18INOT0984	A28229813 VIAJES EL CORTE INGLES, S.A.	2020	0,07	18INOT0984
18INOT0994 VALLO DE C/ADESLAS OT2003/146 CONCIERTO PARA DESARROLLAR ACT	0,20	0,20	18INOT0994	A40001430 COMPAÑIA DE SEGUROS ADESLAS	2008	6,68	18INOT0994
18INOT0994 VALLO DE C/ADESLAS OT2003/146 CONCIERTO PARA DESARROLLAR ACT	0,00	0,00	18INOT0994	A40001430 COMPAÑIA DE SEGUROS ADESLAS	2009	10,36	18INOT0994
18INOT0994 VALLO DE C/ADESLAS OT2003/146 CONCIERTO PARA DESARROLLAR ACT	0,00	0,00	18INOT0994	A40001430 COMPAÑIA DE SEGUROS ADESLAS	2010	8,98	18INOT0994
18INOT0994 VALLO DE C/ADESLAS OT2003/146 CONCIERTO PARA DESARROLLAR ACT	0,00	0,00	18INOT0994	A40001430 COMPAÑIA DE SEGUROS ADESLAS	2011	12,42	18INOT0994
18INOT0994 VALLO DE C/ADESLAS OT2003/146 CONCIERTO PARA DESARROLLAR ACT	0,00	0,00	18INOT0994	A40001430 COMPAÑIA DE SEGUROS ADESLAS	2012	8,44	18INOT0994
18INOT0994 VALLO DE C/ADESLAS OT2003/146 CONCIERTO PARA DESARROLLAR ACT	0,00	0,00	18INOT0994	A40001430 COMPAÑIA DE SEGUROS ADESLAS	2013	10,38	18INOT0994
18INOT0994 VALLO DE C/ADESLAS OT2003/146 CONCIERTO PARA DESARROLLAR ACT	0,00	0,00	18INOT0994	A40001430 COMPAÑIA DE SEGUROS ADESLAS	2014	11,75	18INOT0994
18INOT0994 VALLO DE C/ADESLAS OT2003/146 CONCIERTO PARA DESARROLLAR ACT	0,00	0,00	18INOT0994	A40001430 COMPAÑIA DE SEGUROS ADESLAS	2015	5,25	18INOT0994
18INOT0994 VALLO DE C/ADESLAS OT2003/146 CONCIERTO PARA DESARROLLAR ACT	0,00	0,00	18INOT0994	A40001430 COMPAÑIA DE SEGUROS ADESLAS	2016	3,05	18INOT0994
18INOT0994 VALLO DE C/ADESLAS OT2003/146 CONCIERTO PARA DESARROLLAR ACT	0,00	0,00	18INOT0994	A40001430 COMPAÑIA DE SEGUROS ADESLAS	2017	1,22	18INOT0994
18INOT0994 VALLO DE C/ADESLAS OT2003/146 CONCIERTO PARA DESARROLLAR ACT	0,00	0,00	18INOT0994	A40001430 COMPAÑIA DE SEGUROS ADESLAS	2018	0,41	18INOT0994
18INOT0994 VALLO DE C/ADESLAS OT2003/146 CONCIERTO PARA DESARROLLAR ACT	0,00	0,00	18INOT0994	A40001430 COMPAÑIA DE SEGUROS ADESLAS	2019	1,10	18INOT0994
18INOT0994 VALLO DE C/ADESLAS OT2003/146 CONCIERTO PARA DESARROLLAR ACT	0,00	0,00	18INOT0994	A40001430 COMPAÑIA DE SEGUROS ADESLAS	2020	2,91	18INOT0994
18INOT1136 BENJUMEA A/ADESLAS OT2004/115 CONCIERTO PARA DESARROLLAR ACT	19,60	19,60	18INOT1136	99999999R INTERESADOS , VARIOS	2011	0,00	18INOT1136
18INOT1136 BENJUMEA A/ADESLAS OT2004/115 CONCIERTO PARA DESARROLLAR ACT	0,00	0,00	18INOT1136	99999999R INTERESADOS , VARIOS	2016	2,67	18INOT1136

CUADRO B32: DETALLE DE GASTOS FINANCIADOS CON FONDOS DE LA U.E. O DE OTRAS AAPP (GASTOS CON FINANCIACIÓN AFECTADA)

(miles de euros)

Descripción del gasto	Gastos realizados		Aplicación presupuestaria	UE/Administración Pública que financia el gasto	Ingresos recibidos de la UE o de otras Administraciones		Aplicación presupuestaria
	Gasto total del periodo	Gasto financiado con fondos afectados			Año	Importe	
18INOT1136 BENJUMEA A/ADESLAS OT2004/115 CONCIERTO PARA DESARROLLAR ACT	0,00	0,00	18INOT1136	A40001430 COMPAÑIA DE SEGUROS ADESLAS	2008	26,78	18INOT1136
18INOT1136 BENJUMEA A/ADESLAS OT2004/115 CONCIERTO PARA DESARROLLAR ACT	0,00	0,00	18INOT1136	A40001430 COMPAÑIA DE SEGUROS ADESLAS	2009	35,66	18INOT1136
18INOT1136 BENJUMEA A/ADESLAS OT2004/115 CONCIERTO PARA DESARROLLAR ACT	0,00	0,00	18INOT1136	A40001430 COMPAÑIA DE SEGUROS ADESLAS	2010	30,43	18INOT1136
18INOT1136 BENJUMEA A/ADESLAS OT2004/115 CONCIERTO PARA DESARROLLAR ACT	0,00	0,00	18INOT1136	A40001430 COMPAÑIA DE SEGUROS ADESLAS	2011	41,56	18INOT1136
18INOT1136 BENJUMEA A/ADESLAS OT2004/115 CONCIERTO PARA DESARROLLAR ACT	0,00	0,00	18INOT1136	A40001430 COMPAÑIA DE SEGUROS ADESLAS	2012	24,34	18INOT1136
18INOT1136 BENJUMEA A/ADESLAS OT2004/115 CONCIERTO PARA DESARROLLAR ACT	0,00	0,00	18INOT1136	A40001430 COMPAÑIA DE SEGUROS ADESLAS	2013	14,12	18INOT1136
18INOT1136 BENJUMEA A/ADESLAS OT2004/115 CONCIERTO PARA DESARROLLAR ACT	0,00	0,00	18INOT1136	A40001430 COMPAÑIA DE SEGUROS ADESLAS	2014	15,39	18INOT1136
18INOT1136 BENJUMEA A/ADESLAS OT2004/115 CONCIERTO PARA DESARROLLAR ACT	0,00	0,00	18INOT1136	A40001430 COMPAÑIA DE SEGUROS ADESLAS	2015	13,45	18INOT1136
18INOT1136 BENJUMEA A/ADESLAS OT2004/115 CONCIERTO PARA DESARROLLAR ACT	0,00	0,00	18INOT1136	A40001430 COMPAÑIA DE SEGUROS ADESLAS	2016	16,39	18INOT1136
18INOT1136 BENJUMEA A/ADESLAS OT2004/115 CONCIERTO PARA DESARROLLAR ACT	0,00	0,00	18INOT1136	A40001430 COMPAÑIA DE SEGUROS ADESLAS	2017	33,31	18INOT1136
18INOT1136 BENJUMEA A/ADESLAS OT2004/115 CONCIERTO PARA DESARROLLAR ACT	0,00	0,00	18INOT1136	A40001430 COMPAÑIA DE SEGUROS ADESLAS	2018	33,01	18INOT1136
18INOT1136 BENJUMEA A/ADESLAS OT2004/115 CONCIERTO PARA DESARROLLAR ACT	0,00	0,00	18INOT1136	A40001430 COMPAÑIA DE SEGUROS ADESLAS	2019	34,11	18INOT1136
18INOT1136 BENJUMEA A/ADESLAS OT2004/115 CONCIERTO PARA DESARROLLAR ACT	0,00	0,00	18INOT1136	A40001430 COMPAÑIA DE SEGUROS ADESLAS	2020	27,87	18INOT1136
18INOT1136 BENJUMEA A/ADESLAS OT2004/115 CONCIERTO PARA DESARROLLAR ACT	0,00	0,00	18INOT1136	A40001430 COMPAÑIA DE SEGUROS ADESLAS	2021	17,01	18INOT1136
18INOT1137 BENJUMEA A/ASISA OT2004/116 CONCIERTO PARA DESARROLLAR ACTIV	17,76	17,76	18INOT1137	99999999K INTERESADOS , VARIOS	2011	0,00	18INOT1137
18INOT1137 BENJUMEA A/ASISA OT2004/116 CONCIERTO PARA DESARROLLAR ACTIV	0,00	0,00	18INOT1137	A08109294 ASISTENCIA SANITARIA INTERPROVINCIAL (ASISA)	2008	11,39	18INOT1137
18INOT1137 BENJUMEA A/ASISA OT2004/116 CONCIERTO PARA DESARROLLAR ACTIV	0,00	0,00	18INOT1137	A08109294 ASISTENCIA SANITARIA INTERPROVINCIAL (ASISA)	2009	14,20	18INOT1137
18INOT1137 BENJUMEA A/ASISA OT2004/116 CONCIERTO PARA DESARROLLAR ACTIV	0,00	0,00	18INOT1137	A08109294 ASISTENCIA SANITARIA INTERPROVINCIAL (ASISA)	2010	15,67	18INOT1137
18INOT1137 BENJUMEA A/ASISA OT2004/116 CONCIERTO PARA DESARROLLAR ACTIV	0,00	0,00	18INOT1137	A08109294 ASISTENCIA SANITARIA INTERPROVINCIAL (ASISA)	2011	16,89	18INOT1137
18INOT1137 BENJUMEA A/ASISA OT2004/116 CONCIERTO PARA DESARROLLAR ACTIV	0,00	0,00	18INOT1137	A08109294 ASISTENCIA SANITARIA INTERPROVINCIAL (ASISA)	2012	9,29	18INOT1137
18INOT1137 BENJUMEA A/ASISA OT2004/116 CONCIERTO PARA DESARROLLAR ACTIV	0,00	0,00	18INOT1137	A08109294 ASISTENCIA SANITARIA INTERPROVINCIAL (ASISA)	2013	4,12	18INOT1137
18INOT1137 BENJUMEA A/ASISA OT2004/116 CONCIERTO PARA DESARROLLAR ACTIV	0,00	0,00	18INOT1137	A08109294 ASISTENCIA SANITARIA INTERPROVINCIAL (ASISA)	2014	3,63	18INOT1137
18INOT1137 BENJUMEA A/ASISA OT2004/116 CONCIERTO PARA DESARROLLAR ACTIV	0,00	0,00	18INOT1137	A08109294 ASISTENCIA SANITARIA INTERPROVINCIAL (ASISA)	2015	3,97	18INOT1137

CUADRO B32: DETALLE DE GASTOS FINANCIADOS CON FONDOS DE LA U.E. O DE OTRAS AAPP (GASTOS CON FINANCIACIÓN AFECTADA)

(miles de euros)

Descripción del gasto	Gastos		Aplicación presupuestaria	UE/Administración Pública que financia el gasto	Ingresos		Aplicación presupuestaria
	Gasto total del periodo	Gasto financiado con fondos afectados			Ingreso recibido de la UE o de otras Administraciones	Importe	
18INOT1137 BENJUMEA A/ASISA OT2004/116 CONCIERTO PARA DESARROLLAR ACTIV	0,00	0,00	18INOT1137	A08109294 ASISTENCIA SANITARIA INTERPROVINCIAL (ASISA)	2016	14,17	18INOT1137
18INOT1137 BENJUMEA A/ASISA OT2004/116 CONCIERTO PARA DESARROLLAR ACTIV	0,00	0,00	18INOT1137	A08109294 ASISTENCIA SANITARIA INTERPROVINCIAL (ASISA)	2017	24,51	18INOT1137
18INOT1137 BENJUMEA A/ASISA OT2004/116 CONCIERTO PARA DESARROLLAR ACTIV	0,00	0,00	18INOT1137	A08109294 ASISTENCIA SANITARIA INTERPROVINCIAL (ASISA)	2018	21,68	18INOT1137
18INOT1137 BENJUMEA A/ASISA OT2004/116 CONCIERTO PARA DESARROLLAR ACTIV	0,00	0,00	18INOT1137	A08109294 ASISTENCIA SANITARIA INTERPROVINCIAL (ASISA)	2019	24,43	18INOT1137
18INOT1137 BENJUMEA A/ASISA OT2004/116 CONCIERTO PARA DESARROLLAR ACTIV	0,00	0,00	18INOT1137	A08109294 ASISTENCIA SANITARIA INTERPROVINCIAL (ASISA)	2020	19,00	18INOT1137
18INOT1137 BENJUMEA A/ASISA OT2004/116 CONCIERTO PARA DESARROLLAR ACTIV	0,00	0,00	18INOT1137	A08109294 ASISTENCIA SANITARIA INTERPROVINCIAL (ASISA)	2021	13,85	18INOT1137
18INOT1588 (OT2006/189) TEJEDOR ALVAREZ, B.; MUÑOZ PEREZ, J.J./ D.G. CO	2,71	2,71	18INOT1588	S1117005G DEMARCACIÓN DE COSTAS ANDALUCÍA-ATLÁNTICO. Mº MEDIO AMBIENTE	2008	27,82	18INOT1588
18INOT1588 (OT2006/189) TEJEDOR ALVAREZ, B.; MUÑOZ PEREZ, J.J./ D.G. CO	0,00	0,00	18INOT1588	S1117005G DEMARCACIÓN DE COSTAS ANDALUCÍA-ATLÁNTICO. Mº MEDIO AMBIENTE	2010	11,30	18INOT1588
18INOT1598 (OT2006/195) RUIZ JIMENEZ	0,23	0,23	18INOT1598	B11475423 ASISTENCIA Y DIAGNOSTICO INTEGRAL, S.L.	2008	0,84	18INOT1598
18INOT1598 (OT2006/195) RUIZ JIMENEZ	0,00	0,00	18INOT1598	B11475423 ASISTENCIA Y DIAGNOSTICO INTEGRAL, S.L.	2009	0,92	18INOT1598
18INOT1598 (OT2006/195) RUIZ JIMENEZ	0,00	0,00	18INOT1598	B11475423 ASISTENCIA Y DIAGNOSTICO INTEGRAL, S.L.	2010	0,84	18INOT1598
18INOT1598 (OT2006/195) RUIZ JIMENEZ	0,00	0,00	18INOT1598	B11475423 ASISTENCIA Y DIAGNOSTICO INTEGRAL, S.L.	2011	0,69	18INOT1598
18INOT1598 (OT2006/195) RUIZ JIMENEZ	0,00	0,00	18INOT1598	B11475423 ASISTENCIA Y DIAGNOSTICO INTEGRAL, S.L.	2012	0,61	18INOT1598
18INOT1598 (OT2006/195) RUIZ JIMENEZ	0,00	0,00	18INOT1598	B11475423 ASISTENCIA Y DIAGNOSTICO INTEGRAL, S.L.	2013	0,46	18INOT1598
18INOT1598 (OT2006/195) RUIZ JIMENEZ	0,00	0,00	18INOT1598	B11475423 ASISTENCIA Y DIAGNOSTICO INTEGRAL, S.L.	2014	0,46	18INOT1598
18INOT1598 (OT2006/195) RUIZ JIMENEZ	0,00	0,00	18INOT1598	B11475423 ASISTENCIA Y DIAGNOSTICO INTEGRAL, S.L.	2015	0,46	18INOT1598
18INOT1598 (OT2006/195) RUIZ JIMENEZ	0,00	0,00	18INOT1598	B11475423 ASISTENCIA Y DIAGNOSTICO INTEGRAL, S.L.	2016	0,84	18INOT1598
18INOT1598 (OT2006/195) RUIZ JIMENEZ	0,00	0,00	18INOT1598	B11475423 ASISTENCIA Y DIAGNOSTICO INTEGRAL, S.L.	2017	0,92	18INOT1598
18INOT1598 (OT2006/195) RUIZ JIMENEZ	0,00	0,00	18INOT1598	B11475423 ASISTENCIA Y DIAGNOSTICO INTEGRAL, S.L.	2018	0,84	18INOT1598
18INOT1598 (OT2006/195) RUIZ JIMENEZ	0,00	0,00	18INOT1598	B11475423 ASISTENCIA Y DIAGNOSTICO INTEGRAL, S.L.	2019	0,76	18INOT1598
18INOT1598 (OT2006/195) RUIZ JIMENEZ	0,00	0,00	18INOT1598	B11475423 ASISTENCIA Y DIAGNOSTICO INTEGRAL, S.L.	2020	0,46	18INOT1598
18INOT1598 (OT2006/195) RUIZ JIMENEZ	0,00	0,00	18INOT1598	B11475423 ASISTENCIA Y DIAGNOSTICO INTEGRAL, S.L.	2021	0,08	18INOT1598

CUADRO B32: DETALLE DE GASTOS FINANCIADOS CON FONDOS DE LA U.E. O DE OTRAS AAPP (GASTOS CON FINANCIACIÓN AFECTADA)

(miles de euros)

Descripción del gasto	Gastos realizados		Aplicación presupuestaria	UE/Administración Pública que financia el gasto	Ingresos recibidos de la UE o de otras Administraciones		Aplicación presupuestaria
	Gasto total del periodo	Gasto financiado con fondos afectados			Año	Importe	
18INOT1641 (OT2006/249) RODRIGUEZ IGLESIAS / F.N. LA MARAÑOSA	5,45	5,45	18INOT1641	S2830014C FABRICA NACIONAL DE LA MARAÑOSA. MINISTERIO DEFENSA	2008	0,81	18INOT1641
18INOT1867 (OT2008/007) GRACIA PRIETO, MUÑOZ PEREZ / MIN.MEDIO AMBIENTE	1,23	1,23	18INOT1867	S1117005G DEMARCACIÓN DE COSTAS ANDALUCÍA-ATLÁNTICO. Mº MEDIO AMBIENTE	2008	42,18	18INOT1867
18INOT1867 (OT2008/007) GRACIA PRIETO, MUÑOZ PEREZ / MIN.MEDIO AMBIENTE	0,00	0,00	18INOT1867	S1117005G DEMARCACIÓN DE COSTAS ANDALUCÍA-ATLÁNTICO. Mº MEDIO AMBIENTE	2010	59,72	18INOT1867
18INOT1915 (OT2008/047) TRASOBARES LLORENTE, S. / IZASA	0,10	0,10	18INOT1915	A2811474Z IZASA DISTRIBUCIONES TECNICAS, S.A.	2008	17,34	18INOT1915
18INOT1926 (OT2008/060) BETHENCOURT NUÑEZ, M. / MINISTERIO DE DEFENSA. DIRECCION GENERAL DE ARMAMENTO Y MATERIAL	1,38	1,38	18INOT1926	99999999R INTERESADOS , VARIOS	2011	-0,12	18INOT1926
18INOT1926 (OT2008/060) BETHENCOURT NUÑEZ, M. / MINISTERIO DE DEFENSA. DIRECCION GENERAL DE ARMAMENTO Y MATERIAL	0,00	0,00	18INOT1926	99999999R INTERESADOS , VARIOS	2012	-0,01	18INOT1926
18INOT1926 (OT2008/060) BETHENCOURT NUÑEZ, M. / MINISTERIO DE DEFENSA. DIRECCION GENERAL DE ARMAMENTO Y MATERIAL	0,00	0,00	18INOT1926	99999999R INTERESADOS , VARIOS	2013	0,00	18INOT1926
18INOT1926 (OT2008/060) BETHENCOURT NUÑEZ, M. / MINISTERIO DE DEFENSA. DIRECCION GENERAL DE ARMAMENTO Y MATERIAL	0,00	0,00	18INOT1926	S1130030H CENTRO DE ENSAYOS TORREGORDA	2010	28,30	18INOT1926
18INOT1936 (OT2008/071) GONZALEZ MAZO, E. / PETRESA	0,74	0,74	18INOT1936	99999999R INTERESADOS , VARIOS	2011	-0,37	18INOT1936
18INOT1936 (OT2008/071) GONZALEZ MAZO, E. / PETRESA	0,00	0,00	18INOT1936	99999999R INTERESADOS , VARIOS	2012	-0,06	18INOT1936
18INOT1936 (OT2008/071) GONZALEZ MAZO, E. / PETRESA	0,00	0,00	18INOT1936	99999999R INTERESADOS , VARIOS	2013	-0,09	18INOT1936
18INOT1936 (OT2008/071) GONZALEZ MAZO, E. / PETRESA	0,00	0,00	18INOT1936	99999999R INTERESADOS , VARIOS	2016	-0,39	18INOT1936
18INOT1936 (OT2008/071) GONZALEZ MAZO, E. / PETRESA	0,00	0,00	18INOT1936	A281804ZU PETROQUIMICA ESPAÑOLA, S.A. (PETRESA)	2008	58,87	18INOT1936
18INOT1936 (OT2008/071) GONZALEZ MAZO, E. / PETRESA	0,00	0,00	18INOT1936	A8186112Z CEPESA QUIMICA, S.A. TORRE CEPESA	2009	58,87	18INOT1936
18INOT1937 (OT2008/065) MASCAREÑAS Y PEREZ-IÑIGO, C. / ITURRI, S.A.	4,96	4,96	18INOT1937	A28007268 GENERALI ESPAÑA S.A. DE SEGUROS Y REASEGUROS	2015	2,76	18INOT1937
18INOT1937 (OT2008/065) MASCAREÑAS Y PEREZ-IÑIGO, C. / ITURRI, S.A.	0,00	0,00	18INOT1937	A28007268 GENERALI ESPAÑA S.A. DE SEGUROS Y REASEGUROS	2016	4,42	18INOT1937
18INOT1937 (OT2008/065) MASCAREÑAS Y PEREZ-IÑIGO, C. / ITURRI, S.A.	0,00	0,00	18INOT1937	A41050113 ITURRI, S.A.	2009	152,26	18INOT1937
18INOT1991 (OT2007/212) LOPEZ RAMIREZ, J.A. / EGMASA	0,14	0,14	18INOT1991	A41284001 EMPRESA DE GESTION MEDIOAMBIENTAL, S.A.	2009	263,51	18INOT1991
18INOT1991 (OT2007/212) LOPEZ RAMIREZ, J.A. / EGMASA	0,00	0,00	18INOT1991	A41284001 EMPRESA DE GESTION MEDIOAMBIENTAL, S.A.	2011	75,23	18INOT1991
18INOT1991 (OT2007/212) LOPEZ RAMIREZ, J.A. / EGMASA	0,00	0,00	18INOT1991	Q4100799H AGENCIA DE MEDIO AMBIENTE Y AGUA DE ANDALUCIA.	2012	37,70	18INOT1991
18INOT2023 (OT2008/151) GARCIA MORALES JL/ANGEL CAMACHO ALIMENTACION, S.L.	0,00	0,00	18INOT2023	B41024076 ANGEL CAMACHO ALIMENTACION, S.L.	2009	0,45	18INOT2023
18INOT2116 (OT2009/034) POCE FATOU, J.A. / GEMASOLAR 2006, S.A.	0,92	0,92	18INOT2116	99999999R INTERESADOS , VARIOS	2015	-18,00	18INOT2116
18INOT2116 (OT2009/034) POCE FATOU, J.A. / GEMASOLAR 2006, S.A.	0,00	0,00	18INOT2116	A8479446U GEMASOLAR 2006, S.A.	2009	19,79	18INOT2116
18INOT2116 (OT2009/034) POCE FATOU, J.A. / GEMASOLAR 2006, S.A.	0,00	0,00	18INOT2116	A8479446U GEMASOLAR 2006, S.A.	2010	35,45	18INOT2116
18INOT2116 (OT2009/034) POCE FATOU, J.A. / GEMASOLAR 2006, S.A.	0,00	0,00	18INOT2116	A8479446U GEMASOLAR 2006, S.A.	2011	13,23	18INOT2116
18INOT2116 (OT2009/034) POCE FATOU, J.A. / GEMASOLAR 2006, S.A.	0,00	0,00	18INOT2116	A8479446U GEMASOLAR 2006, S.A.	2012	7,83	18INOT2116

CUADRO B32: DETALLE DE GASTOS FINANCIADOS CON FONDOS DE LA U.E. O DE OTRAS AAPP (GASTOS CON FINANCIACIÓN AFECTADA)

(miles de euros)

Descripción del gasto	Gastos		Aplicación presupuestaria	UE/Administración Pública que financia el gasto	Ingresos		Aplicación presupuestaria
	Gasto total del periodo	Gasto financiado con fondos afectados			Ingreso recibido de la UE o de otras Administraciones	Importe	
18INOT2197 (OT2009/155) RODRIGUEZ MAESTRE, I. / CIATESA	14,00	14,00	18INOT2197	99999999K INTERESADOS , VARIOS	2012	-0,34	18INOT2197
18INOT2197 (OT2009/155) RODRIGUEZ MAESTRE, I. / CIATESA	0,00	0,00	18INOT2197	99999999K INTERESADOS , VARIOS	2016	-1,54	18INOT2197
18INOT2197 (OT2009/155) RODRIGUEZ MAESTRE, I. / CIATESA	0,00	0,00	18INOT2197	A14079396 COMPAÑIA INDUSTRIAL DE APLICACIONES TERMICAS, S.A. (CIATESA)	2010	52,73	18INOT2197
18INOT2197 (OT2009/155) RODRIGUEZ MAESTRE, I. / CIATESA	0,00	0,00	18INOT2197	A14079396 COMPAÑIA INDUSTRIAL DE APLICACIONES TERMICAS, S.A. (CIATESA)	2011	30,41	18INOT2197
18INOT2197 (OT2009/155) RODRIGUEZ MAESTRE, I. / CIATESA	0,00	0,00	18INOT2197	A14079396 COMPAÑIA INDUSTRIAL DE APLICACIONES TERMICAS, S.A. (CIATESA)	2012	26,52	18INOT2197
18INOT2283 (OT2010/031) MANZANO QUIÑONEZ, A. / BEFESA AGUA, S.A.U.	0,04	0,04	18INOT2283	99999999K INTERESADOS , VARIOS	2012	-0,03	18INOT2283
18INOT2283 (OT2010/031) MANZANO QUIÑONEZ, A. / BEFESA AGUA, S.A.U.	0,00	0,00	18INOT2283	99999999K INTERESADOS , VARIOS	2014	-0,49	18INOT2283
18INOT2283 (OT2010/031) MANZANO QUIÑONEZ, A. / BEFESA AGUA, S.A.U.	0,00	0,00	18INOT2283	99999999K INTERESADOS , VARIOS	2015	-0,12	18INOT2283
18INOT2283 (OT2010/031) MANZANO QUIÑONEZ, A. / BEFESA AGUA, S.A.U.	0,00	0,00	18INOT2283	99999999K INTERESADOS , VARIOS	2016	-0,24	18INOT2283
18INOT2283 (OT2010/031) MANZANO QUIÑONEZ, A. / BEFESA AGUA, S.A.U.	0,00	0,00	18INOT2283	A41290792 BEFESA AGUA S.A.U.	2010	60,41	18INOT2283
18INOT2283 (OT2010/031) MANZANO QUIÑONEZ, A. / BEFESA AGUA, S.A.U.	0,00	0,00	18INOT2283	A41290792 BEFESA AGUA S.A.U.	2011	40,27	18INOT2283
18INOT2283 (OT2010/031) MANZANO QUIÑONEZ, A. / BEFESA AGUA, S.A.U.	0,00	0,00	18INOT2283	B91826958 ABENGOA WATER, S.L.U.	2012	80,55	18INOT2283
18INOT2283 (OT2010/031) MANZANO QUIÑONEZ, A. / BEFESA AGUA, S.A.U.	0,00	0,00	18INOT2283	B91826958 ABENGOA WATER, S.L.U.	2013	20,14	18INOT2283
18INOT2295 (OT2010/043) LOPEZ RAMIREZ, J.A. / DIVISION DE MEDIO AMBIENTE	1,18	1,18	18INOT2295	B41689431 MP MEDIOAMBIENTE, S.L.	2010	3,24	18INOT2295
18INOT2295 (OT2010/043) LOPEZ RAMIREZ, J.A. / DIVISION DE MEDIO AMBIENTE	0,00	0,00	18INOT2295	B41689431 MP MEDIOAMBIENTE, S.L.	2011	20,70	18INOT2295
18INOT2295 (OT2010/043) LOPEZ RAMIREZ, J.A. / DIVISION DE MEDIO AMBIENTE	0,00	0,00	18INOT2295	B41689431 MP MEDIOAMBIENTE, S.L.	2012	15,12	18INOT2295
18INOT2338 (OT2010/085) MOSQUERA DIAZ, Mª J. / TINO STONE GROUP, S.A.	0,54	0,54	18INOT2338	A04222808 TINO STONE GROUP, S.A.	2011	44,13	18INOT2338
18INOT2355 (OT2010/102) HERNANDEZ CARRERO, I. / JUNTA DE ANDALUCIA. C. MEDIO AMBIENTE	0,22	0,22	18INOT2355	S4111001F JUNTA DE ANDALUCIA	2011	39,25	18INOT2355
18INOT2355 (OT2010/102) HERNANDEZ CARRERO, I. / JUNTA DE ANDALUCIA. C. MEDIO AMBIENTE	0,00	0,00	18INOT2355	S4111001F JUNTA DE ANDALUCIA	2012	13,08	18INOT2355
18INOT2358 (OT2010/105) LARA MARTIN, P.A. / CLARIANT PRODUKTE	0,01	0,01	18INOT2358	99999999K INTERESADOS , VARIOS	2012	-0,76	18INOT2358
18INOT2358 (OT2010/105) LARA MARTIN, P.A. / CLARIANT PRODUKTE	0,00	0,00	18INOT2358	99999999K INTERESADOS , VARIOS	2015	-2,90	18INOT2358
18INOT2358 (OT2010/105) LARA MARTIN, P.A. / CLARIANT PRODUKTE	0,00	0,00	18INOT2358	DE812184890 CLARIANT PRODUKTE (DEUTSCHLAND)GMB H	2010	21,75	18INOT2358
18INOT2358 (OT2010/105) LARA MARTIN, P.A. / CLARIANT PRODUKTE	0,00	0,00	18INOT2358	DE812184890 CLARIANT PRODUKTE (DEUTSCHLAND)GMB H	2011	26,10	18INOT2358
18INOT2389 (OT2010/136) GARCIA MORALES, J.L. / SURCONTROL. INSTRUMENTACION Y CONTROL DEL SUR, SL.	0,01	0,01	18INOT2389	99999999R INTERESADOS , VARIOS	2011	1,22	18INOT2389
18INOT2389 (OT2010/136) GARCIA MORALES, J.L. / SURCONTROL. INSTRUMENTACION Y CONTROL DEL SUR, SL.	0,00	0,00	18INOT2389	B72141781 INSTRUMENTACION Y CONTROL DEL SUR, S.L. (SURCONTROL)	2010	5,62	18INOT2389
18INOT2389 (OT2010/136) GARCIA MORALES, J.L. / SURCONTROL. INSTRUMENTACION Y CONTROL DEL SUR, SL.	0,00	0,00	18INOT2389	B72141781 INSTRUMENTACION Y CONTROL DEL SUR, S.L. (SURCONTROL)	2011	1,87	18INOT2389

CUADRO B32: DETALLE DE GASTOS FINANCIADOS CON FONDOS DE LA U.E. O DE OTRAS AAPP (GASTOS CON FINANCIACIÓN AFECTADA)

(miles de euros)

Descripción del gasto	Gastos		Aplicación presupuestaria	UE/Administración Pública que financia el gasto	Ingresos		Aplicación presupuestaria
	Gasto total del período	Gasto financiado con fondos afectados			Ingreso recibido de la UE o de otras Administraciones	Importe	
18INOT2415 OT2010/161 ZUBÍA MENDOZA, E. / BIOTECNOLOGIA DE MICROALGAS	4,18	4,18	18INOT2415	B85546281 BIOTECNOLOGIA DE MICROALGAS S.L.	2011	42,14	18INOT2415
18INOT2451 OT2011 028. PERALES VARGAS MACHUCA, J.A. AQUALIA	7,60	7,60	18INOT2451	99999999K INTERESADOS , VARIOS	2012	-0,11	18INOT2451
18INOT2451 OT2011 028. PERALES VARGAS MACHUCA, J.A. AQUALIA	0,00	0,00	18INOT2451	99999999K INTERESADOS , VARIOS	2014	14,82	18INOT2451
18INOT2451 OT2011 028. PERALES VARGAS MACHUCA, J.A. AQUALIA	0,00	0,00	18INOT2451	99999999K INTERESADOS , VARIOS	2015	-0,71	18INOT2451
18INOT2451 OT2011 028. PERALES VARGAS MACHUCA, J.A. AQUALIA	0,00	0,00	18INOT2451	99999999K INTERESADOS , VARIOS	2016	-0,24	18INOT2451
18INOT2451 OT2011 028. PERALES VARGAS MACHUCA, J.A. AQUALIA	0,00	0,00	18INOT2451	A26019992 FCC AQUALIA, S.A.	2011	66,31	18INOT2451
18INOT2451 OT2011 028. PERALES VARGAS MACHUCA, J.A. AQUALIA	0,00	0,00	18INOT2451	A26019992 FCC AQUALIA, S.A.	2012	66,31	18INOT2451
18INOT2451 OT2011 028. PERALES VARGAS MACHUCA, J.A. AQUALIA	0,00	0,00	18INOT2451	A26019992 FCC AQUALIA, S.A.	2013	66,31	18INOT2451
18INOT2451 OT2011 028. PERALES VARGAS MACHUCA, J.A. AQUALIA	0,00	0,00	18INOT2451	A26019992 FCC AQUALIA, S.A.	2014	66,31	18INOT2451
18INOT2451 OT2011 028. PERALES VARGAS MACHUCA, J.A. AQUALIA	0,00	0,00	18INOT2451	A2800/268 GENERALI ESPAÑA S.A. DE SEGUROS Y REASEGUROS	2016	0,27	18INOT2451
18INOT2464 OT2011 041. GARCIA BARROSO, CARMELO. BODEGAS VALDIVIA DE CADIZ	2,79	2,79	18INOT2464	B11853140 BODEGAS VALDIVIA DE CADIZ, S.L.	2011	6,30	18INOT2464
18INOT2468 OT2011 045. ALVAREZ TEY, G. ALESTIS AEROSPACE MANUFACTURING, S.L.	1,51	1,51	18INOT2468	B91881839 ALESTIS AEROSPACE MANUFACTURING, S.L.	2011	0,37	18INOT2468
18INOT2468 OT2011 045. ALVAREZ TEY, G. ALESTIS AEROSPACE MANUFACTURING, S.L.	0,00	0,00	18INOT2468	B91881839 ALESTIS AEROSPACE MANUFACTURING, S.L.	2012	0,87	18INOT2468
18INOT2468 OT2011 045. ALVAREZ TEY, G. ALESTIS AEROSPACE MANUFACTURING, S.L.	0,00	0,00	18INOT2468	B91881839 ALESTIS AEROSPACE MANUFACTURING, S.L.	2021	1,51	18INOT2468
18INOT2504 OT2011 080. HERNANDEZ GARRIDO, J.C. QID NANOTECHNOLOGIES, S.R.L.	1,10	1,10	18INOT2504	99999999K INTERESADOS , VARIOS	2012	0,00	18INOT2504
18INOT2504 OT2011 080. HERNANDEZ GARRIDO, J.C. QID NANOTECHNOLOGIES, S.R.L.	0,00	0,00	18INOT2504	I103548630239 QID NANOTECHNOLOGIES, S.R.L.	2011	9,09	18INOT2504
18INOT2509 OT2011 085. LARA MARTIN, P.A. ECOSOL	2,37	2,37	18INOT2509	99999999K INTERESADOS , VARIOS	2014	16,50	18INOT2509
18INOT2509 OT2011 085. LARA MARTIN, P.A. ECOSOL	0,00	0,00	18INOT2509	99999999K INTERESADOS , VARIOS	2015	8,32	18INOT2509
18INOT2509 OT2011 085. LARA MARTIN, P.A. ECOSOL	0,00	0,00	18INOT2509	BE0412849915 CEFIC	2011	21,38	18INOT2509
18INOT2509 OT2011 085. LARA MARTIN, P.A. ECOSOL	0,00	0,00	18INOT2509	BE0412849915 CEFIC	2013	64,14	18INOT2509
18INOT2564 OT2011 140. GARCIA LOPEZ, C. INTEC AIR, S.L.	4,69	4,69	18INOT2564	B11307139 INTEC- AIR, S.L.	2012	4,58	18INOT2564
18INOT2564 OT2011 140. GARCIA LOPEZ, C. INTEC AIR, S.L.	0,00	0,00	18INOT2564	B11307139 INTEC- AIR, S.L.	2013	2,75	18INOT2564
18INOT2564 OT2011 140. GARCIA LOPEZ, C. INTEC AIR, S.L.	0,00	0,00	18INOT2564	B11307139 INTEC- AIR, S.L.	2014	2,25	18INOT2564
18INOT2564 OT2011 140. GARCIA LOPEZ, C. INTEC AIR, S.L.	0,00	0,00	18INOT2564	B11307139 INTEC- AIR, S.L.	2015	5,71	18INOT2564
18INOT2564 OT2011 140. GARCIA LOPEZ, C. INTEC AIR, S.L.	0,00	0,00	18INOT2564	B11307139 INTEC- AIR, S.L.	2016	2,85	18INOT2564
18INOT2564 OT2011 140. GARCIA LOPEZ, C. INTEC AIR, S.L.	0,00	0,00	18INOT2564	B11307139 INTEC- AIR, S.L.	2017	4,26	18INOT2564
18INOT2564 OT2011 140. GARCIA LOPEZ, C. INTEC AIR, S.L.	0,00	0,00	18INOT2564	B11307139 INTEC- AIR, S.L.	2018	3,89	18INOT2564
18INOT2564 OT2011 140. GARCIA LOPEZ, C. INTEC AIR, S.L.	0,00	0,00	18INOT2564	B11307139 INTEC- AIR, S.L.	2019	3,89	18INOT2564
18INOT2564 OT2011 140. GARCIA LOPEZ, C. INTEC AIR, S.L.	0,00	0,00	18INOT2564	B11307139 INTEC- AIR, S.L.	2020	3,81	18INOT2564
18INOT2564 OT2011 140. GARCIA LOPEZ, C. INTEC AIR, S.L.	0,00	0,00	18INOT2564	B11307139 INTEC- AIR, S.L.	2021	3,89	18INOT2564
18INOT2631 OT2012 042. BLANCO MONTILLA, G TITANIA	0,01	0,01	18INOT2631	B72041650 TITANIA, ENSAYOS Y PROYECTOS INDUSTRIALES, S.L.	2013	3,21	18INOT2631

CUADRO B32: DETALLE DE GASTOS FINANCIADOS CON FONDOS DE LA U.E. O DE OTRAS AAPP (GASTOS CON FINANCIACIÓN AFECTADA)

(miles de euros)

Descripción del gasto	Gastos		Aplicación presupuestaria	UE/Administración Pública que financia el gasto	Ingresos		Aplicación presupuestaria
	Gasto total del período	Gasto financiado con fondos afectados			Año	Importe	
18INOT2645 OT 2012 056. PALACIOS MACIAS V. DOSBIOS 2010, S.L.U.	0,32	0,32	18INOT2645	B82946807 DOSBIOS 2010, S.L.U.	2012	17,90	18INOT2645
18INOT2645 OT 2012 056. PALACIOS MACIAS V. DOSBIOS 2010, S.L.U.	0,00	0,00	18INOT2645	B82946807 DOSBIOS 2010, S.L.U.	2013	19,69	18INOT2645
18INOT2645 OT 2012 056. PALACIOS MACIAS V. DOSBIOS 2010, S.L.U.	0,00	0,00	18INOT2645	B82946807 DOSBIOS 2010, S.L.U.	2014	16,11	18INOT2645
18INOT2666 OT 2012 079. MEDINA GUERRERO, A. BALFEGO TUNA, SL	0,08	0,08	18INOT2666	B43753904 BALFEGO TUNA, S.L.	2012	2,61	18INOT2666
18INOT2666 OT 2012 079. MEDINA GUERRERO, A. BALFEGO TUNA, SL	0,00	0,00	18INOT2666	B43753904 BALFEGO TUNA, S.L.	2013	3,92	18INOT2666
18INOT2709 OT 2013 004. RODRIGUEZ MAESTRE, I. ALTRA	0,09	0,09	18INOT2709	B92611102 CORPORACION EMPRESARIAL ALTRA	2013	11,38	18INOT2709
18INOT2709 OT 2013 004. RODRIGUEZ MAESTRE, I. ALTRA	0,00	0,00	18INOT2709	B92611102 CORPORACION EMPRESARIAL ALTRA	2014	5,69	18INOT2709
18INOT2718 OT 2013 014. NEBOI SANZ, E. NUEVA GENERADORA DEL SUR, S.A.	0,10	0,10	18INOT2718	99999999K INTERESADOS , VARIOS	2013	-0,02	18INOT2718
18INOT2718 OT 2013 014. NEBOI SANZ, E. NUEVA GENERADORA DEL SUR, S.A.	0,00	0,00	18INOT2718	99999999K INTERESADOS , VARIOS	2016	-0,12	18INOT2718
18INOT2718 OT 2013 014. NEBOI SANZ, E. NUEVA GENERADORA DEL SUR, S.A.	0,00	0,00	18INOT2718	A82307117 NUEVA GENERADORA DEL SUR, S.A	2013	10,28	18INOT2718
18INOT2718 OT 2013 014. NEBOI SANZ, E. NUEVA GENERADORA DEL SUR, S.A.	0,00	0,00	18INOT2718	A82307117 NUEVA GENERADORA DEL SUR, S.A	2014	2,32	18INOT2718
18INOT2721 OT 2013. 017. O FERRALL GONZALEZ, C. CENTRO MEDICO LANSYS, S.L.	0,73	0,73	18INOT2721	B11448214 CENTRO MEDICO LANSYS, S.L.	2013	2,27	18INOT2721
18INOT2721 OT 2013. 017. O FERRALL GONZALEZ, C. CENTRO MEDICO LANSYS, S.L.	0,00	0,00	18INOT2721	B11448214 CENTRO MEDICO LANSYS, S.L.	2014	1,63	18INOT2721
18INOT2721 OT 2013. 017. O FERRALL GONZALEZ, C. CENTRO MEDICO LANSYS, S.L.	0,00	0,00	18INOT2721	B11448214 CENTRO MEDICO LANSYS, S.L.	2015	1,15	18INOT2721
18INOT2721 OT 2013. 017. O FERRALL GONZALEZ, C. CENTRO MEDICO LANSYS, S.L.	0,00	0,00	18INOT2721	B11448214 CENTRO MEDICO LANSYS, S.L.	2016	1,20	18INOT2721
18INOT2721 OT 2013. 017. O FERRALL GONZALEZ, C. CENTRO MEDICO LANSYS, S.L.	0,00	0,00	18INOT2721	B11448214 CENTRO MEDICO LANSYS, S.L.	2017	0,93	18INOT2721
18INOT2721 OT 2013. 017. O FERRALL GONZALEZ, C. CENTRO MEDICO LANSYS, S.L.	0,00	0,00	18INOT2721	B11448214 CENTRO MEDICO LANSYS, S.L.	2018	1,15	18INOT2721
18INOT2721 OT 2013. 017. O FERRALL GONZALEZ, C. CENTRO MEDICO LANSYS, S.L.	0,00	0,00	18INOT2721	B11448214 CENTRO MEDICO LANSYS, S.L.	2019	1,16	18INOT2721
18INOT2721 OT 2013. 017. O FERRALL GONZALEZ, C. CENTRO MEDICO LANSYS, S.L.	0,00	0,00	18INOT2721	B11448214 CENTRO MEDICO LANSYS, S.L.	2020	0,92	18INOT2721
18INOT2721 OT 2013. 017. O FERRALL GONZALEZ, C. CENTRO MEDICO LANSYS, S.L.	0,00	0,00	18INOT2721	B11448214 CENTRO MEDICO LANSYS, S.L.	2021	1,06	18INOT2721
18INOT2745 OT 2013 041. CERBAN JIMENEZ, M.M. INSTI. ANDALUZ TECNOLOGIA	0,79	0,79	18INOT2745	99999999K INTERESADOS , VARIOS	2015	1,14	18INOT2745
18INOT2745 OT 2013 041. CERBAN JIMENEZ, M.M. INSTI. ANDALUZ TECNOLOGIA	0,00	0,00	18INOT2745	G41389248 INSTITUTO ANDALUZ DE TECNOLOGIA	2013	23,31	18INOT2745
18INOT2745 OT 2013 041. CERBAN JIMENEZ, M.M. INSTI. ANDALUZ TECNOLOGIA	0,00	0,00	18INOT2745	G41389248 INSTITUTO ANDALUZ DE TECNOLOGIA	2015	7,80	18INOT2745
18INOT2780 OT 2013 078. RODRIGUEZ MAESTRE, I. GHENOVA INGENIERIA	0,14	0,14	18INOT2780	99999999K INTERESADOS , VARIOS	2014	-1,82	18INOT2780
18INOT2780 OT 2013 078. RODRIGUEZ MAESTRE, I. GHENOVA INGENIERIA	0,00	0,00	18INOT2780	99999999K INTERESADOS , VARIOS	2015	-0,07	18INOT2780
18INOT2780 OT 2013 078. RODRIGUEZ MAESTRE, I. GHENOVA INGENIERIA	0,00	0,00	18INOT2780	B91552851 GHENOVA INGENIERIA, S.L.U.	2014	22,49	18INOT2780
18INOT2780 OT 2013 078. RODRIGUEZ MAESTRE, I. GHENOVA INGENIERIA	0,00	0,00	18INOT2780	B91552851 GHENOVA INGENIERIA, S.L.U.	2015	31,92	18INOT2780
18INOT2783 OT 2013 081. GARCIA BARROSO, C. LUIS CABALLERO, S.A.	0,00	0,00	18INOT2783	99999999K INTERESADOS , VARIOS	2014	5,00	18INOT2783
18INOT2783 OT 2013 081. GARCIA BARROSO, C. LUIS CABALLERO, S.A.	0,00	0,00	18INOT2783	A11000692 LUIS CABALLERO SA	2013	9,00	18INOT2783
18INOT2783 OT 2013 081. GARCIA BARROSO, C. LUIS CABALLERO, S.A.	0,00	0,00	18INOT2783	A11000692 LUIS CABALLERO SA	2014	9,00	18INOT2783
18INOT2783 OT 2013 081. GARCIA BARROSO, C. LUIS CABALLERO, S.A.	0,00	0,00	18INOT2783	A11000692 LUIS CABALLERO SA	2015	18,00	18INOT2783
18INOT2785 OT 2013 083. GARCIA BARROSO, C. ANTONIO BARBADILLO, S.A.	0,02	0,02	18INOT2785	99999999K INTERESADOS , VARIOS	2014	2,32	18INOT2785

CUADRO B32: DETALLE DE GASTOS FINANCIADOS CON FONDOS DE LA U.E. O DE OTRAS AAPP (GASTOS CON FINANCIACIÓN AFECTADA)

(miles de euros)

Descripción del gasto	Gastos		Aplicación presupuestaria	UE/Administración Pública que financia el gasto	Ingresos		Aplicación presupuestaria
	Gasto total del periodo	Gasto financiado con fondos afectados			Ingreso recibido de la UE o de otras Administraciones	Importe	
18INOT2785 OT2013 083. GARCIA BARROSO, C. ANTONIO BARBADILLO, S.A.	0,00	0,00	18INOT2785	99999999K INTERESADOS , VARIOS	2015	-2,00	18INOT2785
18INOT2785 OT2013 083. GARCIA BARROSO, C. ANTONIO BARBADILLO, S.A.	0,00	0,00	18INOT2785	99999999K INTERESADOS , VARIOS	2016	0,00	18INOT2785
18INOT2785 OT2013 083. GARCIA BARROSO, C. ANTONIO BARBADILLO, S.A.	0,00	0,00	18INOT2785	B11514601 BODEGAS BARBADILLO, S.L.	2014	14,55	18INOT2785
18INOT2785 OT2013 083. GARCIA BARROSO, C. ANTONIO BARBADILLO, S.A.	0,00	0,00	18INOT2785	B11514601 BODEGAS BARBADILLO, S.L.	2015	30,69	18INOT2785
18INOT2787 OT2013 085. SALES MARQUEZ, D. GHENOVA INGENIERIA, S.L.	0,64	0,64	18INOT2787	B91552851 GHENOVA INGENIERIA, S.L.U.	2014	45,00	18INOT2787
18INOT2787 OT2013 085. SALES MARQUEZ, D. GHENOVA INGENIERIA, S.L.	0,00	0,00	18INOT2787	B91552851 GHENOVA INGENIERIA, S.L.U.	2015	92,57	18INOT2787
18INOT2797 OT2013 096. GARCIA GONZALEZ GORDON, R. AFANAS JEREZ	0,55	0,55	18INOT2797	G11610078 AFANAS-JEREZ. CENTRO OCUPACIONAL (COPAD)	2014	6,88	18INOT2797
18INOT2797 OT2013 096. GARCIA GONZALEZ GORDON, R. AFANAS JEREZ	0,00	0,00	18INOT2797	G11610078 AFANAS-JEREZ. CENTRO OCUPACIONAL (COPAD)	2015	12,24	18INOT2797
18INOT2797 OT2013 096. GARCIA GONZALEZ GORDON, R. AFANAS JEREZ	0,00	0,00	18INOT2797	G11610078 AFANAS-JEREZ. CENTRO OCUPACIONAL (COPAD)	2016	9,18	18INOT2797
18INOT2797 OT2013 096. GARCIA GONZALEZ GORDON, R. AFANAS JEREZ	0,00	0,00	18INOT2797	G11610078 AFANAS-JEREZ. CENTRO OCUPACIONAL (COPAD)	2017	0,76	18INOT2797
18INOT2814 OT2013 112. CERBAN JIMENEZ, M. AOP. JA	10,28	10,28	18INOT2814	Q4100686G AGENCIA DE OBRA PUBLICA DE LA JUNTA DE ANDALUCIA	2014	110,31	18INOT2814
18INOT2814 OT2013 112. CERBAN JIMENEZ, M. AOP. JA	0,00	0,00	18INOT2814	Q4100686G AGENCIA DE OBRA PUBLICA DE LA JUNTA DE ANDALUCIA	2015	77,35	18INOT2814
18INOT2823 OT2013 120. NOGUEROLES ALONSO ADESLAS	5,66	5,66	18INOT2823	A40001430 COMPAÑIA DE SEGUROS ADESLAS	2013	0,34	18INOT2823
18INOT2823 OT2013 120. NOGUEROLES ALONSO ADESLAS	0,00	0,00	18INOT2823	A40001430 COMPAÑIA DE SEGUROS ADESLAS	2014	2,20	18INOT2823
18INOT2823 OT2013 120. NOGUEROLES ALONSO ADESLAS	0,00	0,00	18INOT2823	A40001430 COMPAÑIA DE SEGUROS ADESLAS	2015	3,67	18INOT2823
18INOT2823 OT2013 120. NOGUEROLES ALONSO ADESLAS	0,00	0,00	18INOT2823	A40001430 COMPAÑIA DE SEGUROS ADESLAS	2016	5,20	18INOT2823
18INOT2823 OT2013 120. NOGUEROLES ALONSO ADESLAS	0,00	0,00	18INOT2823	A40001430 COMPAÑIA DE SEGUROS ADESLAS	2017	6,93	18INOT2823
18INOT2823 OT2013 120. NOGUEROLES ALONSO ADESLAS	0,00	0,00	18INOT2823	A40001430 COMPAÑIA DE SEGUROS ADESLAS	2018	6,46	18INOT2823
18INOT2823 OT2013 120. NOGUEROLES ALONSO ADESLAS	0,00	0,00	18INOT2823	A40001430 COMPAÑIA DE SEGUROS ADESLAS	2019	6,47	18INOT2823
18INOT2823 OT2013 120. NOGUEROLES ALONSO ADESLAS	0,00	0,00	18INOT2823	A40001430 COMPAÑIA DE SEGUROS ADESLAS	2020	6,99	18INOT2823
18INOT2823 OT2013 120. NOGUEROLES ALONSO ADESLAS	0,00	0,00	18INOT2823	A40001430 COMPAÑIA DE SEGUROS ADESLAS	2021	5,38	18INOT2823
18INOT2824 OT2013 121. NOGUEROLES ALONSO. ASISA	8,64	8,64	18INOT2824	99999999K INTERESADOS , VARIOS	2016	1,11	18INOT2824
18INOT2824 OT2013 121. NOGUEROLES ALONSO. ASISA	0,00	0,00	18INOT2824	A08109294 ASISTENCIA SANITARIA INTERPROVINCIAL (ASISA)	2013	0,37	18INOT2824
18INOT2824 OT2013 121. NOGUEROLES ALONSO. ASISA	0,00	0,00	18INOT2824	A08109294 ASISTENCIA SANITARIA INTERPROVINCIAL (ASISA)	2014	4,82	18INOT2824
18INOT2824 OT2013 121. NOGUEROLES ALONSO. ASISA	0,00	0,00	18INOT2824	A08109294 ASISTENCIA SANITARIA INTERPROVINCIAL (ASISA)	2015	5,79	18INOT2824
18INOT2824 OT2013 121. NOGUEROLES ALONSO. ASISA	0,00	0,00	18INOT2824	A08109294 ASISTENCIA SANITARIA INTERPROVINCIAL (ASISA)	2016	6,42	18INOT2824
18INOT2824 OT2013 121. NOGUEROLES ALONSO. ASISA	0,00	0,00	18INOT2824	A08109294 ASISTENCIA SANITARIA INTERPROVINCIAL (ASISA)	2017	7,00	18INOT2824

CUADRO B32: DETALLE DE GASTOS FINANCIADOS CON FONDOS DE LA U.E. O DE OTRAS AAPP (GASTOS CON FINANCIACIÓN AFECTADA)

(miles de euros)

Descripción del gasto	Gastos realizados		Aplicación presupuestaria	UE/Administración Pública que financia el gasto	Ingresos recibidos de la UE o de otras Administraciones		Aplicación presupuestaria
	Gasto total del periodo	Gasto financiado con fondos afectados			Año	Importe	
18INOT2824 OT2013 121. NOGUEROLES ALONSO. ASISA	0,00	0,00	18INOT2824	A08109294 ASISTENCIA SANITARIA INTERPROVINCIAL (ASISA)	2018	8,35	18INOT2824
18INOT2824 OT2013 121. NOGUEROLES ALONSO. ASISA	0,00	0,00	18INOT2824	A08109294 ASISTENCIA SANITARIA INTERPROVINCIAL (ASISA)	2019	10,34	18INOT2824
18INOT2824 OT2013 121. NOGUEROLES ALONSO. ASISA	0,00	0,00	18INOT2824	A08109294 ASISTENCIA SANITARIA INTERPROVINCIAL (ASISA)	2020	10,90	18INOT2824
18INOT2824 OT2013 121. NOGUEROLES ALONSO. ASISA	0,00	0,00	18INOT2824	A08109294 ASISTENCIA SANITARIA INTERPROVINCIAL (ASISA)	2021	10,06	18INOT2824
18INOT2825 OT2013 122. MARTIN CALLEJA, J. INST. HOLOGRAFICO ANDALUZ	1,22	1,22	18INOT2825	B85279503 INSTITUTO HOLOGRAFICO TERRASUN, S.L.	2014	6,30	18INOT2825
18INOT2825 OT2013 122. MARTIN CALLEJA, J. INST. HOLOGRAFICO ANDALUZ	0,00	0,00	18INOT2825	B85279503 INSTITUTO HOLOGRAFICO TERRASUN, S.L.	2015	6,90	18INOT2825
18INOT2844 OT2014 012. LARA MARTIN, P.A. CEFIC ECOSOL	8,22	8,22	18INOT2844	99999999K INTERESADOS , VARIOS	2014	-16,50	18INOT2844
18INOT2844 OT2014 012. LARA MARTIN, P.A. CEFIC ECOSOL	0,00	0,00	18INOT2844	99999999K INTERESADOS , VARIOS	2015	4,14	18INOT2844
18INOT2844 OT2014 012. LARA MARTIN, P.A. CEFIC ECOSOL	0,00	0,00	18INOT2844	BE0412849915 CEFIC	2014	52,37	18INOT2844
18INOT2844 OT2014 012. LARA MARTIN, P.A. CEFIC ECOSOL	0,00	0,00	18INOT2844	BE0412849915 CEFIC	2015	52,37	18INOT2844
18INOT2849 OT2014 017. ALVAREZ TEY, G. MPB AEROSPACE, S.L.	2,37	2,37	18INOT2849	99999999K INTERESADOS , VARIOS	2014	-2,18	18INOT2849
18INOT2849 OT2014 017. ALVAREZ TEY, G. MPB AEROSPACE, S.L.	0,00	0,00	18INOT2849	99999999K INTERESADOS , VARIOS	2015	-2,50	18INOT2849
18INOT2849 OT2014 017. ALVAREZ TEY, G. MPB AEROSPACE, S.L.	0,00	0,00	18INOT2849	B47549696 MPB AEROSPACE, S.L.	2014	4,47	18INOT2849
18INOT2849 OT2014 017. ALVAREZ TEY, G. MPB AEROSPACE, S.L.	0,00	0,00	18INOT2849	B47549696 MPB AEROSPACE, S.L.	2015	5,78	18INOT2849
18INOT2849 OT2014 017. ALVAREZ TEY, G. MPB AEROSPACE, S.L.	0,00	0,00	18INOT2849	B47549696 MPB AEROSPACE, S.L.	2016	4,70	18INOT2849
18INOT2849 OT2014 017. ALVAREZ TEY, G. MPB AEROSPACE, S.L.	0,00	0,00	18INOT2849	B47549696 MPB AEROSPACE, S.L.	2017	4,42	18INOT2849
18INOT2849 OT2014 017. ALVAREZ TEY, G. MPB AEROSPACE, S.L.	0,00	0,00	18INOT2849	B47549696 MPB AEROSPACE, S.L.	2018	4,95	18INOT2849
18INOT2849 OT2014 017. ALVAREZ TEY, G. MPB AEROSPACE, S.L.	0,00	0,00	18INOT2849	B47549696 MPB AEROSPACE, S.L.	2019	2,91	18INOT2849
18INOT2849 OT2014 017. ALVAREZ TEY, G. MPB AEROSPACE, S.L.	0,00	0,00	18INOT2849	B47549696 MPB AEROSPACE, S.L.	2020	4,58	18INOT2849
18INOT2849 OT2014 017. ALVAREZ TEY, G. MPB AEROSPACE, S.L.	0,00	0,00	18INOT2849	B47549696 MPB AEROSPACE, S.L.	2021	4,77	18INOT2849
18INOT2870 OT2014 038. RUIZ NAVARRO, J. ANDALUCIA EMPRENDE	0,40	0,40	18INOT2870	G91019794 ANDALUCIA EMPRENDE, FUNDACION PUBLICA ANDALUZA	2014	11,96	18INOT2870
18INOT2894 OT2014 063. RODRIGUEZ MAESTRE, I. CEPESA	10,29	10,29	18INOT2894	99999999K INTERESADOS , VARIOS	2016	-2,65	18INOT2894
18INOT2894 OT2014 063. RODRIGUEZ MAESTRE, I. CEPESA	0,00	0,00	18INOT2894	A28003119 COMPAÑIA ESPAÑOLA DE PETROLEOS, SAU	2014	54,59	18INOT2894
18INOT2894 OT2014 063. RODRIGUEZ MAESTRE, I. CEPESA	0,00	0,00	18INOT2894	A28003119 COMPAÑIA ESPAÑOLA DE PETROLEOS, SAU	2015	54,59	18INOT2894
18INOT2896 OT2014 065. RODRIGUEZ BARROSO, M.R. AYUNTAMIENTO DE JEREZ	0,32	0,32	18INOT2896	P1102000E AYUNTAMIENTO DE JEREZ DE LA FRA.	2015	30,47	18INOT2896
18INOT2898 OT2014 067. MOLINA RUBIO, S.I. OFFICE OF NAVAL RESEARCH	17,34	17,34	18INOT2898	99999999K INTERESADOS , VARIOS	2015	0,31	18INOT2898
18INOT2898 OT2014 067. MOLINA RUBIO, S.I. OFFICE OF NAVAL RESEARCH	0,00	0,00	18INOT2898	GB466256070 OFFICE OF NAVAL RESEARCH GLOBAL	2014	50,30	18INOT2898
18INOT2898 OT2014 067. MOLINA RUBIO, S.I. OFFICE OF NAVAL RESEARCH	0,00	0,00	18INOT2898	GB466256070 OFFICE OF NAVAL RESEARCH GLOBAL	2020	54,79	18INOT2898
18INOT2918 OT2014 088. VIDAL PEREZ. J.M. HARDING SAFETY SPAIN	0,14	0,14	18INOT2918	B11599909 HARDING SAFETY SPAIN, S.L.	2014	3,47	18INOT2918

CUADRO B32: DETALLE DE GASTOS FINANCIADOS CON FONDOS DE LA U.E. O DE OTRAS AAPP (GASTOS CON FINANCIACIÓN AFECTADA)

(miles de euros)

Descripción del gasto	Gastos		Aplicación presupuestaria	UE/Administración Pública que financia el gasto	Ingresos		Aplicación presupuestaria
	Gasto total del periodo	Gasto financiado con fondos afectados			Ingreso recibido de la UE o de otras Administraciones	Año	
18INOT2944 OT2014/116. MORGADO ESTEVEZ, A. NAVANTIA	11,58	11,58	18INOT2944	99999999K INTERESADOS , VARIOS	2015	-0,24	18INOT2944
18INOT2944 OT2014/116. MORGADO ESTEVEZ, A. NAVANTIA	0,00	0,00	18INOT2944	A84076397 NAVANTIA, S.A.	2015	55,05	18INOT2944
18INOT2953 OT2014/125. BERROCOSO DOMINGUEZ, M. IECA	0,56	0,56	18INOT2953	Q9150014J INSTITUTO DE ESTADISTICA Y CARTOGRAFIA DE ANDALUCIA	2016	8,91	18INOT2953
18INOT2955 OT2014/127 PULIDO BEGINES, J.L. RIGHT OPTION SAP	4,59	4,59	18INOT2955	A86366895 RIGHT OPTION SAP	2015	1,53	18INOT2955
18INOT2955 OT2014/127 PULIDO BEGINES, J.L. RIGHT OPTION SAP	0,00	0,00	18INOT2955	A86366895 RIGHT OPTION SAP	2016	4,59	18INOT2955
18INOT2955 OT2014/127 PULIDO BEGINES, J.L. RIGHT OPTION SAP	0,00	0,00	18INOT2955	A86366895 RIGHT OPTION SAP	2018	4,59	18INOT2955
18INOT2955 OT2014/127 PULIDO BEGINES, J.L. RIGHT OPTION SAP	0,00	0,00	18INOT2955	A86366895 RIGHT OPTION SAP	2019	3,06	18INOT2955
18INOT2955 OT2014/127 PULIDO BEGINES, J.L. RIGHT OPTION SAP	0,00	0,00	18INOT2955	A86366895 RIGHT OPTION SAP	2020	1,53	18INOT2955
18INOT2955 OT2014/127 PULIDO BEGINES, J.L. RIGHT OPTION SAP	0,00	0,00	18INOT2955	A86366895 RIGHT OPTION SAP	2021	4,59	18INOT2955
18INOT2956 PROYECTO EGRESADOS PLANES APOYO 2015.	1,82	1,82	18INOT2956	99999999K INTERESADOS , VARIOS	2015	50,00	18INOT2956
18INOT2956 PROYECTO EGRESADOS PLANES APOYO 2015.	0,00	0,00	18INOT2956	99999999K INTERESADOS , VARIOS	2016	-50,00	18INOT2956
18INOT2956 PROYECTO EGRESADOS PLANES APOYO 2015.	0,00	0,00	18INOT2956	A28006104 AIRBUS DEFENCE AND SPACE SA	2016	3,77	18INOT2956
18INOT2956 PROYECTO EGRESADOS PLANES APOYO 2015.	0,00	0,00	18INOT2956	A28006104 AIRBUS DEFENCE AND SPACE SA	2017	35,61	18INOT2956
18INOT2956 PROYECTO EGRESADOS PLANES APOYO 2015.	0,00	0,00	18INOT2956	A28006104 AIRBUS DEFENCE AND SPACE SA	2018	39,38	18INOT2956
18INOT2975 OT2015/019 / GARCIA COZAR, FJ / CELGENE INSTITUTE TRANSLATIONAL RESEARCH EUROPE (CITRE)	0,27	0,27	18INOT2975	B91846030 CELGENE INSTITUTE TRANSLATIONAL RESEARCH EUROPE (CITRE)	2015	11,45	18INOT2975
18INOT2975 OT2015/019 / GARCIA COZAR, FJ / CELGENE INSTITUTE TRANSLATIONAL RESEARCH EUROPE (CITRE)	0,00	0,00	18INOT2975	B91846030 CELGENE INSTITUTE TRANSLATIONAL RESEARCH EUROPE (CITRE)	2018	0,74	18INOT2975
18INOT2984 OT2015/028 / CANTORAL FERNANDEZ, JM. / BODEGAS BARBADILLO	0,06	0,06	18INOT2984	B11514601 BODEGAS BARBADILLO, S.L.	2015	15,94	18INOT2984
18INOT2984 OT2015/028 / CANTORAL FERNANDEZ, JM. / BODEGAS BARBADILLO	0,00	0,00	18INOT2984	B11514601 BODEGAS BARBADILLO, S.L.	2016	15,94	18INOT2984
18INOT2984 OT2015/028 / CANTORAL FERNANDEZ, JM. / BODEGAS BARBADILLO	0,00	0,00	18INOT2984	B11514601 BODEGAS BARBADILLO, S.L.	2017	15,94	18INOT2984
18INOT2984 OT2015/028 / CANTORAL FERNANDEZ, JM. / BODEGAS BARBADILLO	0,00	0,00	18INOT2984	B11514601 BODEGAS BARBADILLO, S.L.	2018	15,94	18INOT2984
18INOT2989 OT2015/033 / ALVAREZ TEY, G. / CANAGROSA, S.L.	119,26	119,26	18INOT2989	99999999K INTERESADOS , VARIOS	2015	-21,20	18INOT2989
18INOT2989 OT2015/033 / ALVAREZ TEY, G. / CANAGROSA, S.L.	0,00	0,00	18INOT2989	99999999K INTERESADOS , VARIOS	2016	-6,20	18INOT2989
18INOT2989 OT2015/033 / ALVAREZ TEY, G. / CANAGROSA, S.L.	0,00	0,00	18INOT2989	B41150020 CENTRO DE ANALISIS AGROPECUARIO, S.A.	2015	41,71	18INOT2989
18INOT2989 OT2015/033 / ALVAREZ TEY, G. / CANAGROSA, S.L.	0,00	0,00	18INOT2989	B41150020 CENTRO DE ANALISIS AGROPECUARIO, S.A.	2016	55,80	18INOT2989
18INOT2989 OT2015/033 / ALVAREZ TEY, G. / CANAGROSA, S.L.	0,00	0,00	18INOT2989	B41150020 CENTRO DE ANALISIS AGROPECUARIO, S.A.	2017	73,43	18INOT2989
18INOT2989 OT2015/033 / ALVAREZ TEY, G. / CANAGROSA, S.L.	0,00	0,00	18INOT2989	B41150020 CENTRO DE ANALISIS AGROPECUARIO, S.A.	2018	73,00	18INOT2989
18INOT2989 OT2015/033 / ALVAREZ TEY, G. / CANAGROSA, S.L.	0,00	0,00	18INOT2989	B41150020 CENTRO DE ANALISIS AGROPECUARIO, S.A.	2019	88,15	18INOT2989
18INOT2989 OT2015/033 / ALVAREZ TEY, G. / CANAGROSA, S.L.	0,00	0,00	18INOT2989	B41150020 CENTRO DE ANALISIS AGROPECUARIO, S.A.	2020	131,00	18INOT2989
18INOT2989 OT2015/033 / ALVAREZ TEY, G. / CANAGROSA, S.L.	0,00	0,00	18INOT2989	B41150020 CENTRO DE ANALISIS AGROPECUARIO, S.A.	2021	94,82	18INOT2989
18INOT2994 OT2015/038 / PALACIOS MACIAS, V.M. / MAJUERO	5,66	5,66	18INOT2994	B11/07494 PRODUCTOS MAJUERO, S.L.	2015	15,52	18INOT2994
18INOT3003 OT2015/047 / RINCON CASADO, A. / SEMI, S.A.	0,04	0,04	18INOT3003	A28018083 SEMI, S.A.	2016	0,94	18INOT3003

CUADRO B32: DETALLE DE GASTOS FINANCIADOS CON FONDOS DE LA U.E. O DE OTRAS AAPP (GASTOS CON FINANCIACIÓN AFECTADA)

(miles de euros)

Descripción del gasto	Gastos		Aplicación presupuestaria	UE/Administración Pública que financia el gasto	Ingresos		Aplicación presupuestaria
	Gasto total del periodo	Gasto financiado con fondos afectados			Ingreso recibido de la UE o de otras Administraciones	Importe	
18INOT3014 OT2015/058 / CORONADO GUERRERO, D. / AUTO PORT ALGECIRAS	0,37	0,37	18INOT3014	Q11670060 AUTORIDAD PORTUARIA BAHIA DE ALGECIRAS	2015	12,38	18INOT3014
18INOT3014 OT2015/058 / CORONADO GUERRERO, D. / AUTO PORT ALGECIRAS	0,00	0,00	18INOT3014	Q11670060 AUTORIDAD PORTUARIA BAHIA DE ALGECIRAS	2017	12,38	18INOT3014
18INOT3020 OT2015/066 / VIDAL PEREZ, JM. / CLEANHULL SPAIN, S.L.	0,14	0,14	18INOT3020	B72254949 CLEANHULL SPAIN, S.L.U.	2016	3,47	18INOT3020
18INOT3030 OT2015/077 / VIDAL PEREZ, J.M. / UNDERWATER CONST. S.L.	0,26	0,26	18INOT3030	B72070642 UNDERWATER CONTRACTORS SPAIN, S.L.	2016	3,47	18INOT3030
18INOT3031 OT2015/078 / CASAS CARDOSO, L. / KEY AEROGEL, S.A.S.	0,18	0,18	18INOT3031	FR09812295459 KEY AEROGEL, S.A.S.	2015	0,45	18INOT3031
LOPEZ SANCHEZ, J.A./ GUADALTEL, S.A.	0,71	0,71	18INOT3047	A41414145 GUADALTEL, S.A.	2015	13,50	18INOT3047
LOPEZ SANCHEZ, J.A./ GUADALTEL, S.A.	0,00	0,00	18INOT3047	A41414145 GUADALTEL, S.A.	2016	6,75	18INOT3047
18INOT3055 OT2015/102 / DELGADO JAEN, J.J. / CLARIANT PRODUKTE (DEUTSCHLAND) GmbH	0,03	0,03	18INOT3055	DE812184890 CLARIANT PRODUKTE (DEUTSCHLAND) GMBH	2015	4,48	18INOT3055
18INOT3061 OT2015/108 / LAKA MARTIN, P.A. / EAWAG/OEKOTOXZENTRUM	0,28	0,28	18INOT3061	CHE116133529 EAWAG/OEKOTOXZENTRUM	2015	0,45	18INOT3061
18INOT3099 OT2016/023 PERALES VARGAS-MACHUCA, J.A./ FCC AQUALIA	1,71	1,71	18INOT3099	A26019992 FCC AQUALIA, S.A.	2017	8,34	18INOT3099
18INOT3100 OT2016/024 COELLO OVIEDO, M.D./MEDINA GLOBAL	0,00	0,00	18INOT3100	999999999K INTERESADOS , VARIOS	2016	-0,12	18INOT3100
18INOT3100 OT2016/024 COELLO OVIEDO, M.D./MEDINA GLOBAL	0,00	0,00	18INOT3100	B72251820 MEDINA GLOBAL, S.L.	2016	6,08	18INOT3100
18INOT3100 OT2016/024 COELLO OVIEDO, M.D./MEDINA GLOBAL	0,00	0,00	18INOT3100	B72251820 MEDINA GLOBAL, S.L.	2017	-0,48	18INOT3100
18INOT3113 OT2016/038 GARCIA BARROSO, C. / B. BARBADILLO	4,53	4,53	18INOT3113	999999999K INTERESADOS , VARIOS	2016	0,57	18INOT3113
18INOT3113 OT2016/038 GARCIA BARROSO, C. / B. BARBADILLO	0,00	0,00	18INOT3113	B11514601 BODEGAS BARBADILLO, S.L.	2016	13,50	18INOT3113
18INOT3113 OT2016/038 GARCIA BARROSO, C. / B. BARBADILLO	0,00	0,00	18INOT3113	B11514601 BODEGAS BARBADILLO, S.L.	2017	13,50	18INOT3113
18INOT3113 OT2016/038 GARCIA BARROSO, C. / B. BARBADILLO	0,00	0,00	18INOT3113	B11514601 BODEGAS BARBADILLO, S.L.	2018	13,50	18INOT3113
18INOT3136 OT2016/061 / MORENO DORADO FJ /BIOORGANIC RESEARCH & SERVICES, S.L.	0,49	0,49	18INOT3136	A11811163 ADL BIONATUR SOLUTIONS SA (BIONATURIS)	2016	4,32	18INOT3136
18INOT3141 OT2016/066 / VIDAL PEREZ, J.M. / UNDERWATER CONSTRUCTOR SL	0,25	0,25	18INOT3141	B72070642 UNDERWATER CONTRACTORS SPAIN, S.L.	2017	3,47	18INOT3141
18INOT3143 OT2016/068 / VIDAL PEREZ, J.M. / CLEANHULL SPAIN, S.L.	0,23	0,23	18INOT3143	B72254949 CLEANHULL SPAIN, S.L.U.	2016	1,74	18INOT3143
18INOT3143 OT2016/068 / VIDAL PEREZ, J.M. / CLEANHULL SPAIN, S.L.	0,00	0,00	18INOT3143	B72254949 CLEANHULL SPAIN, S.L.U.	2017	1,74	18INOT3143
18INOT3152 OT2016/077 / GARRIDO PEREZ, C. / ALGA DEVELOPMENT ENGINEERING & SERVICES, SL	0,46	0,46	18INOT3152	B72299324 ALGA DEVELOPMENT ENGINEERING AND SERVICES S.L.	2016	2,16	18INOT3152
18INOT3155 OT2016/080 / CASAS CARDOSO, L. / CLINICA DR. LOBATON	0,10	0,10	18INOT3155	B11323896 CLINICA DEL DR. LOBATON	2021	0,32	18INOT3155
18INOT3160 OT2016/085 / LECHUGA SANCHO, A. / HEXAL AG	1,30	1,30	18INOT3160	DE131170111 HEXAL AG	2016	4,32	18INOT3160
18INOT3163 OT2016/089 / GARRIDO PEREZ, M.C. /CHICLANA NATURAL, S.A.	0,61	0,61	18INOT3163	A11063161 CHICLANA NATURAL, S.A.	2016	5,91	18INOT3163
18INOT3163 OT2016/089 / GARRIDO PEREZ, M.C. /CHICLANA NATURAL, S.A.	0,00	0,00	18INOT3163	A11063161 CHICLANA NATURAL, S.A.	2017	5,91	18INOT3163
18INOT3189 OT2016/115 / MARCOS BARCENA, M. /HERGOME, S.L.	10,06	10,06	18INOT3189	B36049633 HERGOME S.L.	2017	24,01	18INOT3189
18INOT3190 OT2016/116 / RUBIO CINTAS, M.D. / DRACE INFRAESTRUCTURAS, S.A.	0,16	0,16	18INOT3190	A84864941 DRACE INFRAESTRUCTURAS, S.A.	2016	6,64	18INOT3190
18INOT3190 OT2016/116 / RUBIO CINTAS, M.D. / DRACE INFRAESTRUCTURAS, S.A.	0,00	0,00	18INOT3190	A84864941 DRACE INFRAESTRUCTURAS, S.A.	2017	6,64	18INOT3190
18INOT3190 OT2016/116 / RUBIO CINTAS, M.D. / DRACE INFRAESTRUCTURAS, S.A.	0,00	0,00	18INOT3190	A84864941 DRACE INFRAESTRUCTURAS, S.A.	2018	8,83	18INOT3190
18INOT3191 OT2016/117 / RUBIO CINTAS, M.D. /GEOTECNIA Y CIMENTOS, S.A.	0,83	0,83	18INOT3191	999999999K INTERESADOS , VARIOS	2016	3,50	18INOT3191
18INOT3191 OT2016/117 / RUBIO CINTAS, M.D. /GEOTECNIA Y CIMENTOS, S.A.	0,00	0,00	18INOT3191	A28208874 GEOTECNIA Y CIMENTOS S.A.	2016	6,64	18INOT3191

CUADRO B32: DETALLE DE GASTOS FINANCIADOS CON FONDOS DE LA U.E. O DE OTRAS AAPP (GASTOS CON FINANCIACIÓN AFECTADA)

(miles de euros)

Descripción del gasto	Gastos realizados		Aplicación presupuestaria	UE/Administración Pública que financia el gasto	Ingresos recibidos de la UE o de otras Administraciones		Aplicación presupuestaria
	Gasto total del periodo	Gasto financiado con fondos afectados			Año	Importe	
18INOT3191 OT2016/117 / RUBIO CINTAS, M.D. /GEOTECNIA Y CIMENTOS, S.A.	0,00	0,00	18INOT3191	A28208874 GEOTECNIA Y CIMENTOS S.A.	2017	6,64	18INOT3191
18INOT3191 OT2016/117 / RUBIO CINTAS, M.D. /GEOTECNIA Y CIMENTOS, S.A.	0,00	0,00	18INOT3191	A28208874 GEOTECNIA Y CIMENTOS S.A.	2018	8,83	18INOT3191
18INOT3193 OT2016/119 / GUILLÉN SANCHEZ, D. / EQA CERTIFICADOS	0,14	0,14	18INOT3193	B83882472 EQA CERTIFICADOS I+D+I, S.L.	2017	0,39	18INOT3193
18INOT3217 OT2017/015 / QUIROGA ALONSO / ACASA	5,08	5,08	18INOT3217	A11355518 AGUAS DE CADIZ, S.A.	2017	19,35	18INOT3217
18INOT3221 OT2017/019 / BOTANA PEDEMONTE, FJ / TITANIA	0,24	0,24	18INOT3221	B72041650 TITANIA, ENSAYOS Y PROYECTOS INDUSTRIALES, S.L.	2018	8,65	18INOT3221
18INOT3221 OT2017/019 / BOTANA PEDEMONTE, FJ / TITANIA	0,00	0,00	18INOT3221	B72041650 TITANIA, ENSAYOS Y PROYECTOS INDUSTRIALES, S.L.	2019	8,65	18INOT3221
18INOT3225 OT2017/023 / CASTILLA BAREA, M / PLAN VALORE JURIDICO	3,82	3,82	18INOT3225	B72292436 PLAN VALORE JURIDICO SLU	2021	3,82	18INOT3225
18INOT3231 OT2017/029 / IBARRA SAIZ, M.S. / UNIVERSIDAD INTERNACIONAL DE LA RIOJA	0,21	0,21	18INOT3231	A26430439 UNIVERSIDAD INTERNACIONAL DE LA RIOJA	2017	1,87	18INOT3231
18INOT3231 OT2017/029 / IBARRA SAIZ, M.S. / UNIVERSIDAD INTERNACIONAL DE LA RIOJA	0,00	0,00	18INOT3231	A26430439 UNIVERSIDAD INTERNACIONAL DE LA RIOJA	2021	0,21	18INOT3231
18INOT3232 OT2017/030 / GARCIA MORALES, J.L. / NAVANTIA	1,08	1,08	18INOT3232	A84076397 NAVANTIA, S.A.	2017	1,68	18INOT3232
18INOT3241 OT2017/039 / GARRIDO PEREZ, MC / ALGA DEVELOPMENT ENGINEERING & SERVICES	0,04	0,04	18INOT3241	B72299324 ALGA DEVELOPMENT ENGINEERING AND SERVICES S.L.	2017	0,37	18INOT3241
18INOT3252 OT2017/051 / GALINDO RIAÑO, P.L./ ACERINOX EUROPA, S.A.U.	6,45	6,45	18INOT3252	A86327632 ACERINOX EUROPA SAU	2017	12,96	18INOT3252
18INOT3252 OT2017/051 / GALINDO RIAÑO, P.L./ ACERINOX EUROPA, S.A.U.	0,00	0,00	18INOT3252	A86327632 ACERINOX EUROPA SAU	2018	33,19	18INOT3252
18INOT3252 OT2017/051 / GALINDO RIAÑO, P.L./ ACERINOX EUROPA, S.A.U.	0,00	0,00	18INOT3252	A86327632 ACERINOX EUROPA SAU	2019	41,67	18INOT3252
18INOT3252 OT2017/051 / GALINDO RIAÑO, P.L./ ACERINOX EUROPA, S.A.U.	0,00	0,00	18INOT3252	A86327632 ACERINOX EUROPA SAU	2020	41,82	18INOT3252
18INOT3256 OT017/055 / MUÑOZ PEREZ, JJ / MAGRAMA	0,10	0,10	18INOT3256	S11170056 DEMARCACIÓN DE COSTAS ANDALUCÍA-ATLÁNTICO. Mº MEDIO AMBIENTE	2017	32,79	18INOT3256
18INOT3269 OT2017/068 / CANTORAL FERNANDEZ, JM / EMILIO LUSTAU SA	0,23	0,23	18INOT3269	A11602786 EMILIO LUSTAU S.A.	2017	14,14	18INOT3269
18INOT3269 OT2017/068 / CANTORAL FERNANDEZ, JM / EMILIO LUSTAU SA	0,00	0,00	18INOT3269	A11602786 EMILIO LUSTAU S.A.	2018	14,14	18INOT3269
18INOT3271 OT2017/070 GARCIA BARROSO, C. / BODEGAS GZALEZ BYASS	1,82	1,82	18INOT3271	B11916509 BODEGA GONZALEZ BYASS JEREZ, S.L.U.	2017	31,50	18INOT3271
18INOT3271 OT2017/070 GARCIA BARROSO, C. / BODEGAS GZALEZ BYASS	0,00	0,00	18INOT3271	B11916509 BODEGA GONZALEZ BYASS JEREZ, S.L.U.	2018	31,50	18INOT3271
18INOT3272 OT2017/071 / GARCIA BARROSO, C / PRODUCTOS AGROVIN SA	0,98	0,98	18INOT3272	A13003595 PRODUCTOS AGROVIN, S.A.	2018	9,90	18INOT3272
18INOT3272 OT2017/071 / GARCIA BARROSO, C / PRODUCTOS AGROVIN SA	0,00	0,00	18INOT3272	A13003595 PRODUCTOS AGROVIN, S.A.	2019	4,95	18INOT3272
18INOT3278 OT2017/087/IBARRA SAIZ, S./UNIV. INTER.LA RIOJA-UNIR	0,10	0,10	18INOT3278	A26430439 UNIVERSIDAD INTERNACIONAL DE LA RIOJA	2017	0,93	18INOT3278
18INOT3278 OT2017/087/IBARRA SAIZ, S./UNIV. INTER.LA RIOJA-UNIR	0,00	0,00	18INOT3278	A26430439 UNIVERSIDAD INTERNACIONAL DE LA RIOJA	2021	0,10	18INOT3278
18INOT3282 OT2017/081 / BOTANA PEDEMONTE, FJ / TITANIA	0,10	0,10	18INOT3282	B72041650 TITANIA, ENSAYOS Y PROYECTOS INDUSTRIALES, S.L.	2018	20,54	18INOT3282
18INOT3282 OT2017/081 / BOTANA PEDEMONTE, FJ / TITANIA	0,00	0,00	18INOT3282	B72041650 TITANIA, ENSAYOS Y PROYECTOS INDUSTRIALES, S.L.	2019	11,89	18INOT3282
18INOT3286 OT2017/085 / MANCERA ROMERO, M / ICBAS	0,02	0,02	18INOT3286	F1501413197 UNIVERSIDADE DO PORTO	2018	4,50	18INOT3286
18INOT3290 OT2017/089 / NEBOT SANZ, E / VEOLIA WATER SYSTEMS IBERICA SL	1,05	1,05	18INOT3290	B81502502 VEOLIA WATER SYSTEMS IBERICA, S.L.	2018	9,90	18INOT3290
18INOT3291 OT2017/090 / SALES LERIDA, D / SERGEYCO ANDALUCIA S.L.	0,00	0,00	18INOT3291	B11530417 SERGEYCO ANDALUCIA, S.L.	2017	0,40	18INOT3291

CUADRO B32: DETALLE DE GASTOS FINANCIADOS CON FONDOS DE LA U.E. O DE OTRAS AAPP (GASTOS CON FINANCIACIÓN AFECTADA)

(miles de euros)

Descripción del gasto	Gastos		Aplicación presupuestaria	UE/Administración Pública que financia el gasto	Ingresos		Aplicación presupuestaria
	Gastos realizados	Gasto financiado con fondos afectados			Ingreso recibido de la UE o de otras Administraciones	Importe	
	Gasto total del periodo				Año		
18INOT3294 OT2017/093 / SALES LERIDA, D / INDORAMA VENTURES QUIMICA SLU	0,01	0,01	18INOT3294	B87314241 INDORAMA VENTURES QUIMICA S.L.U	2018	0,84	18INOT3294
18INOT3296 OT2017/095 / LAKA MARTIN, P. / EAWAG/OEKOTOXZENTRUM	0,09	0,09	18INOT3296	CHE00116133529 EAWAG/OEKOTOXZENTRUM	2017	6,19	18INOT3296
18INOT3296 OT2017/095 / LAKA MARTIN, P. / EAWAG/OEKOTOXZENTRUM	0,00	0,00	18INOT3296	CHE00116133529 EAWAG/OEKOTOXZENTRUM	2018	6,19	18INOT3296
18INOT3297 OT2017/096/DURAN RUIZ, M.C./REXGENERO	5,60	5,60	18INOT3297	B87163861 REXGENERO BIOSCIENCES S.L.U.	2017	9,76	18INOT3297
18INOT3297 OT2017/096/DURAN RUIZ, M.C./REXGENERO	0,00	0,00	18INOT3297	B87163861 REXGENERO BIOSCIENCES S.L.U.	2018	42,52	18INOT3297
18INOT3297 OT2017/096/DURAN RUIZ, M.C./REXGENERO	0,00	0,00	18INOT3297	B87163861 REXGENERO BIOSCIENCES S.L.U.	2019	3,48	18INOT3297
18INOT3304 OT2017/103 / MORALES SANCHEZ, F.M. / SIBELCO MINERALES CERAMICOS, S.A.	0,69	0,69	18INOT3304	A12513453 SIBELCO MINERALES CERAMICOS, S.A.	2018	1,89	18INOT3304
18INOT3310 OT2017/109 MEDINA GUERRERO, A. / ICCAT	0,79	0,79	18INOT3310	N4001346C ICCAT. INTERNATIONAL COMMISSIONS FOR THE CONSERVATION OF ATLANTIC TUNAS	2018	7,20	18INOT3310
18INOT3313 OT2017/112 /PALACIOS MACIAS, V.M. /GRUPO FG FOMENTO Y DESARROLLO SL	3,99	3,99	18INOT3313	B72244726 GRUPO FG FOMENTO Y DESARROLLO, S.L.	2017	8,91	18INOT3313
18INOT3313 OT2017/112 /PALACIOS MACIAS, V.M. /GRUPO FG FOMENTO Y DESARROLLO SL	0,00	0,00	18INOT3313	B72244726 GRUPO FG FOMENTO Y DESARROLLO, S.L.	2018	8,91	18INOT3313
18INOT3313 OT2017/112 /PALACIOS MACIAS, V.M. /GRUPO FG FOMENTO Y DESARROLLO SL	0,00	0,00	18INOT3313	B72244726 GRUPO FG FOMENTO Y DESARROLLO, S.L.	2019	17,81	18INOT3313
18INOT3316 OT2017/115 / QUIROGA ALONSO, J.M. / HIDRALIA	0,19	0,19	18INOT3316	A41461856 HIDRALIA. GESTION INTEGRAL DE AGUAS DE ANDALUCIA, S.A.	2018	4,59	18INOT3316
18INOT3318 OT2017/117 / SALGUERO GOMEZ, J / AIRBUS OPERATIONS SLU	0,81	0,81	18INOT3318	B82875055 AIRBUS OPERATIONS, S.L.	2018	19,63	18INOT3318
18INOT3321 OT2017/120/CASTRO MEJIAS, R. / EQA CERTIFICADOS I+D+i	0,03	0,03	18INOT3321	B83882472 EQA CERTIFICADOS I+D+i, S.L.	2018	0,68	18INOT3321
18INOT3330 OT2017/129 MANCERA ROMERO, J.M./IFAPA	4,10	4,10	18INOT3330	Q4100689A INSTITUTO DE INVESTIGACION Y FORMACION AGRARIA Y PESQUERA. IFAPA	2018	16,20	18INOT3330
18INOT3337 OT2017/136 FAILDE MARTINEZ, I / GRÜNENTHAL PHARMA SA	0,11	0,11	18INOT3337	A28035202 GRÜNENTHAL PHARMA, S.A.	2017	3,90	18INOT3337
18INOT3338 OT2017/137 / MANCERA ROMERO, JM / TRAGSATEC	0,60	0,60	18INOT3338	A79305821 TECNOLOGIAS Y SERVICIOS AGRARIOS, S.A. (TRAGSATEC)	2018	12,43	18INOT3338
18INOT3348 OT2018/001 GONZALEZ GORDILLO, I/APS	0,93	0,93	18INOT3348	Q4167008D AUTORIDAD PORTUARIA DE SEVILLA	2018	18,00	18INOT3348
18INOT3348 OT2018/001 GONZALEZ GORDILLO, I/APS	0,00	0,00	18INOT3348	Q4167008D AUTORIDAD PORTUARIA DE SEVILLA	2019	18,00	18INOT3348
18INOT3350 OT2018/003 GUILLÉN SANCHEZ, D/ EQA CERTIFICADOS I+D+i	0,24	0,24	18INOT3350	B83882472 EQA CERTIFICADOS I+D+i, S.L.	2018	0,68	18INOT3350
18INOT3357 OT2018/010 CAUQUI LOPEZ, MA / CEMENTERIO M.B.-ATROESA	0,10	0,10	18INOT3357	A11231768 CEMENTERIO MANCOMUNADO BAHIA DE CADIZ	2018	1,35	18INOT3357
18INOT3357 OT2018/010 CAUQUI LOPEZ, MA / CEMENTERIO M.B.-ATROESA	0,00	0,00	18INOT3357	A11231768 CEMENTERIO MANCOMUNADO BAHIA DE CADIZ	2019	1,35	18INOT3357
18INOT3358 OT2018/011/PEREZ PEÑA, M.C./GRUPO DIPUTACION GANEMOS JEREZ	0,54	0,54	18INOT3358	A28633253 ATROESA V72291339 GRUPO PROVINCIAL GANEMOS JEREZ	2018	24,35	18INOT3358
18INOT3359 OT2018/012/JIMENEZ GARCIA, M./GRUPO MUNICIPAL GANEMOS JEREZ	2,57	2,57	18INOT3359	V11928587 GRUPO MUNICIPAL GANEMOS	2018	17,14	18INOT3359
18INOT3371 OT2018/024 FORJA PAJARES, J / TRAGSATEC	3,76	3,76	18INOT3371	A79305821 TECNOLOGIAS Y SERVICIOS AGRARIOS, S.A. (TRAGSATEC)	2018	26,27	18INOT3371
18INOT3371 OT2018/024 FORJA PAJARES, J / TRAGSATEC	0,00	0,00	18INOT3371	A79305821 TECNOLOGIAS Y SERVICIOS AGRARIOS, S.A. (TRAGSATEC)	2019	12,65	18INOT3371

CUADRO B32: DETALLE DE GASTOS FINANCIADOS CON FONDOS DE LA U.E. O DE OTRAS AAPP (GASTOS CON FINANCIACIÓN AFECTADA)

(miles de euros)

Descripción del gasto	Gastos realizados		Aplicación presupuestaria	UE/Administración Pública que financia el gasto	Ingresos recibidos de la UE o de otras Administraciones		Aplicación presupuestaria
	Gasto total del periodo	Gasto financiado con fondos afectados			Año	Importe	
18INOT3372 OT2018/025 GARCIA MORALES JL / OCA INST. CERTIFICACION	0,03	0,03	18INOT3372	B07012107 AVORIS RETAIL DIVISION, S.L.	2021	0,18	18INOT3372
18INOT3372 OT2018/025 GARCIA MORALES JL / OCA INST. CERTIFICACION	0,00	0,00	18INOT3372	B65341075 UCA INSTITUTO DE CERTIFICACION, S.L.	2018	0,45	18INOT3372
18INOT3373 OT2018/026/BATISTA PONCE, M./SGS ICS IBERICA, S.A.	2,30	2,30	18INOT3373	A80773534 SGS ICS IBERICA, S.A	2018	0,66	18INOT3373
18INOT3373 OT2018/026/BATISTA PONCE, M./SGS ICS IBERICA, S.A.	0,00	0,00	18INOT3373	A80773534 SGS ICS IBERICA, S.A	2019	0,33	18INOT3373
18INOT3373 OT2018/026/BATISTA PONCE, M./SGS ICS IBERICA, S.A.	0,00	0,00	18INOT3373	A80773534 SGS ICS IBERICA, S.A	2020	0,66	18INOT3373
18INOT3373 OT2018/026/BATISTA PONCE, M./SGS ICS IBERICA, S.A.	0,00	0,00	18INOT3373	A80773534 SGS ICS IBERICA, S.A	2021	2,30	18INOT3373
18INOT3375 OT2018/028/BARBERO GONZALEZ, L./ASOCIACION CHELONIA	0,10	0,10	18INOT3375	G82087198 ASOCIACION CHELONIA	2018	0,51	18INOT3375
18INOT3377 OT2018/030/MICO SEGURA, J.A./FUNDACION CENTRO TECNOLOGICOACUICULTURA DE ANDALUCIA	0,06	0,06	18INOT3377	G72094444 FUNDACION CENTRO TECNOLOGICO ACUICULTURA DE ANDALUCIA	2018	0,22	18INOT3377
18INOT3381 OT2018/034 SALES LERIDA, D /NEUMATICOS CORDOBA SL	0,01	0,01	18INOT3381	B14233613 NEUMATICOS CORDOBA SL	2018	0,51	18INOT3381
18INOT3382 OT2018/035 LOPEZ SANCHEZ, JA / INGESTEC COMERCIALIZADORA SL	0,20	0,20	18INOT3382	B72346513 INGESTEC COMERCIALIZADORA SL	2018	3,24	18INOT3382
18INOT3386 OT2018/039 IBARRA SAIZ, M ^{PS} / UNIR	0,11	0,11	18INOT3386	A26430439 UNIVERSIDAD INTERNACIONAL DE LA RIOJA	2018	0,98	18INOT3386
18INOT3386 OT2018/039 IBARRA SAIZ, M ^{PS} / UNIR	0,00	0,00	18INOT3386	A26430439 UNIVERSIDAD INTERNACIONAL DE LA RIOJA	2021	0,11	18INOT3386
18INOT3391 OT2018/044/VIDAL PEREZ, J.M./OCEAN CLEANER TECHNOLOGY, SL	0,49	0,49	18INOT3391	B72241268 OCEAN CLEANER TECHNOLOGY, SL	2018	1,44	18INOT3391
18INOT3391 OT2018/044/VIDAL PEREZ, J.M./OCEAN CLEANER TECHNOLOGY, SL	0,00	0,00	18INOT3391	B72241268 OCEAN CLEANER TECHNOLOGY, SL	2020	0,30	18INOT3391
18INOT3393 OT2018/046/SUFFO PINO, M./TORRENT INNOVA, S.A.	1,60	1,60	18INOT3393	A11606134 COMPAÑIA DE TAPONES IRRELLENABLES, S.A.	2018	4,95	18INOT3393
18INOT3398 OT2018/051/JIMENEZ CANTIZANO, A./INSTITUTO ANDALUZ DE INVESTIGACION Y FORMACION AGRARIA, PESQUERA, ALIMENTARIA Y DE LA PRODUCCION ECOLOGICA	0,55	0,55	18INOT3398	Q4100689A INSTITUTO DE INVESTIGACION Y FORMACION AGRARIA Y PESQUERA. IFAPA	2018	4,86	18INOT3398
18INOT3419 OT2018/072 MOLINA RUBIO, S / UNIV. LANCASTER	1,33	1,33	18INOT3419	GB604609849 UNIVERSIDAD DE LANCASTER	2018	3,08	18INOT3419
18INOT3428 OT2018/081/VIDAL PEREZ, J.M./ATLAN CLEANING REPAIR INWATER, SL	0,02	0,02	18INOT3428	B72114002 ATLANTIDA CLEANING AND REPAIR WATER, S.L.	2018	3,25	18INOT3428
18INOT3440 OT2018/093 JIMENEZ CANTIZANO, A C / B HEREDEROS ARGÜESO	1,43	1,43	18INOT3440	A11000114 HEREDEROS DE ARGÜESO SA	2019	18,00	18INOT3440
18INOT3443 OT2018/096 MORALES SANCHEZ, M / SIBELCO	0,90	0,90	18INOT3443	A12513453 SIBELCO MINERALES CERAMICOS, S.A.	2018	2,43	18INOT3443
18INOT3449 OT2018/102 SALGUERO GOMEZ, J / AIRBUS OP	0,90	0,90	18INOT3449	B82875055 AIRBUS OPERATIONS, S.L.	2018	8,41	18INOT3449
18INOT3449 OT2018/102 SALGUERO GOMEZ, J / AIRBUS OP	0,00	0,00	18INOT3449	B82875055 AIRBUS OPERATIONS, S.L.	2019	12,62	18INOT3449
18INOT3450 OT2018/103 ALVAREZ TEY, G / SAICA	9,58	9,58	18INOT3450	B72048960 SERVICIOS AVANZADOS DE INGENIERIA PARA LA CERTIFICACION Y LA ACREDITACION, S.L.	2018	0,67	18INOT3450
18INOT3450 OT2018/103 ALVAREZ TEY, G / SAICA	0,00	0,00	18INOT3450	B72048960 SERVICIOS AVANZADOS DE INGENIERIA PARA LA CERTIFICACION Y LA ACREDITACION, S.L.	2020	13,18	18INOT3450
18INOT3450 OT2018/103 ALVAREZ TEY, G / SAICA	0,00	0,00	18INOT3450	B72048960 SERVICIOS AVANZADOS DE INGENIERIA PARA LA CERTIFICACION Y LA ACREDITACION, S.L.	2021	10,74	18INOT3450
18INOT3453 OT2018/106 BERMUDEZ FIGUEROA, E / LEVANTEMOS EL PUERTO	0,10	0,10	18INOT3453	V72290083 LEVANTEMOS EL PUERTO	2018	5,88	18INOT3453

CUADRO B32: DETALLE DE GASTOS FINANCIADOS CON FONDOS DE LA U.E. O DE OTRAS AAPP (GASTOS CON FINANCIACIÓN AFECTADA)

(miles de euros)

Descripción del gasto	Gastos		Aplicación presupuestaria	UE/Administración Pública que financia el gasto	Ingresos		Aplicación presupuestaria
	Gasto total del periodo	Gasto financiado con fondos afectados			Ingreso recibido de la UE o de otras Administraciones	Año	
18INOT3454 OT2018/107 / GOMEZ-ULLATE OTEIZA, D. / QUANTUM ANALYTICIS, S.L.	1,19	1,19	18INOT3454	B87072500 QUANTUM ANALYTICIS, S.L.	2018	30,84	18INOT3454
18INOT3454 OT2018/107 / GOMEZ-ULLATE OTEIZA, D. / QUANTUM ANALYTICIS, S.L.	0,00	0,00	18INOT3454	B87072500 QUANTUM ANALYTICIS, S.L.	2019	15,75	18INOT3454
18INOT3457 OT2018/110 / BRUN MURILLO, F.G. / ENTRAMBOSMARES, SL	2,28	2,28	18INOT3457	B72199920 ENTRAMBOSMARES S.L.	2018	11,43	18INOT3457
18INOT3457 OT2018/110 / BRUN MURILLO, F.G. / ENTRAMBOSMARES, SL	0,00	0,00	18INOT3457	B72199920 ENTRAMBOSMARES S.L.	2019	11,43	18INOT3457
18INOT3457 OT2018/110 / BRUN MURILLO, F.G. / ENTRAMBOSMARES, SL	0,00	0,00	18INOT3457	B72199920 ENTRAMBOSMARES S.L.	2020	9,80	18INOT3457
18INOT3459 OT2018/112 BRUNO MEJIAS, M / FUND CEI-MAR	0,33	0,33	18INOT3459	G72227549 FUNDACION CEIMAR	2020	5,71	18INOT3459
18INOT3459 OT2018/112 BRUNO MEJIAS, M / FUND CEI-MAR	0,00	0,00	18INOT3459	G72227549 FUNDACION CEIMAR	2021	0,63	18INOT3459
18INOT3462 OT2018/115 PERALES VARGAS-M. JA / FUND CEI-MAR	3,71	3,71	18INOT3462	G72227549 FUNDACION CEIMAR	2020	17,59	18INOT3462
18INOT3462 OT2018/115 PERALES VARGAS-M. JA / FUND CEI-MAR	0,00	0,00	18INOT3462	G72227549 FUNDACION CEIMAR	2021	1,95	18INOT3462
18INOT3464 OT2018/117 SALES LERIDA, DAVID / INDORAMA	0,38	0,38	18INOT3464	B87314241 INDORAMA VENTURES QUIMICA S.L.U	2018	3,76	18INOT3464
18INOT3468 OT2018/121 / MOLINA RUBIO, S. / NAVANTIA, SA	1,71	1,71	18INOT3468	A84076397 NAVANTIA, S.A.	2019	46,11	18INOT3468
18INOT3469 OT2018/122 / CASTRO MEJIAS, R. / EQA CERTIFICADOS I+D+I	0,03	0,03	18INOT3469	B83882472 EQA CERTIFICADOS I+D+I, S.L.	2019	0,39	18INOT3469
18INOT3476 OT2018/129 / ROMERO OLIVA, M.F./UNIR UNIVERSIDAD INTERNACIONAL DE LA RIOJA	0,04	0,04	18INOT3476	A26430439 UNIVERSIDAD INTERNACIONAL DE LA RIOJA	2018	1,30	18INOT3476
18INOT3478 OT2018/131 / ROMERO OLIVA, M.F./UNIR UNIVERSIDAD INTERNACIONAL DE LA RIOJA	0,19	0,19	18INOT3478	A26430439 UNIVERSIDAD INTERNACIONAL DE LA RIOJA	2019	0,71	18INOT3478
18INOT3487 OT2018/140/MANCERA ROMERO, J.M./IFAPA-CENTRO AGUA DEL PINO	0,06	0,06	18INOT3487	Q4100689A INSTITUTO DE INVESTIGACION Y FORMACION AGRARIA Y PESQUERA. IFAPA	2018	13,09	18INOT3487
18INOT3488 OT2018/141 / COZAR CABAÑAS, A./ARGANS Limited	0,47	0,47	18INOT3488	GB920148553 ARGANS Limited	2019	7,19	18INOT3488
18INOT3488 OT2018/141 / COZAR CABAÑAS, A./ARGANS Limited	0,00	0,00	18INOT3488	GB920148553 ARGANS Limited	2020	4,79	18INOT3488
18INOT3489 OT2018/142 / SALES LERIDA, D. /INDORAMA VENTURES QUIMICA SLU	0,24	0,24	18INOT3489	B87314241 INDORAMA VENTURES QUIMICA S.L.U	2019	1,99	18INOT3489
18INOT3490 OT2018/143 / MUÑOZ PEREZ, J.J./FUNDACION CEI-MAR	7,45	7,45	18INOT3490	G72227549 FUNDACION CEIMAR	2020	28,73	18INOT3490
18INOT3490 OT2018/143 / MUÑOZ PEREZ, J.J./FUNDACION CEI-MAR	0,00	0,00	18INOT3490	G72227549 FUNDACION CEIMAR	2021	3,19	18INOT3490
18INOT3495 OT2018/148 BOTANA PEDEMONTE J/ AIRBUS DEFENCE	1,34	1,34	18INOT3495	A28006104 AIRBUS DEFENCE AND SPACE SA	2019	13,50	18INOT3495
18INOT3504 OT2018/157/RUIZ ZAFRA, A./GRUPO ENERGETICO DE PUERTO REAL, S.A.	5,91	5,91	18INOT3504	A72118730 GRUPO ENERGETICO DE PUERTO REAL, S.A.	2019	13,46	18INOT3504
18INOT3508 OT2018/161 / ANFUSO MELFI, G./ASOCIACION PROPIETARIOS Y RESIDENTES EN EL CAMPO: VALDECONEJOS, LA JARA Y MONTIJO	0,01	0,01	18INOT3508	G11008432 ASOCIACION PROPIETARIOS Y RESIDENTES EN EL CAMPO: VALDECONEJOS, LA JARA Y MONTIJO.	2019	0,58	18INOT3508
18INOT3510 OT2018/163 / BARBERO GONZALEZ, L.C./ASOCIACION CHELONIA	0,79	0,79	18INOT3510	G82087198 ASOCIACION CHELONIA	2019	3,47	18INOT3510
18INOT3511 OT2018/164 / SANCHEZ GARDEY, G./FUND MUN DE CULTURA. AY. CADIZ	4,63	4,63	18INOT3511	Q11005976 FUNDACION MUNICIPAL DE CULTURA. EXMO AY. CADIZ	2021	4,63	18INOT3511
18INOT3512 OT2018/165 /LACROIX , B. /CNRS INSTITUT PPRIME	2,49	2,49	18INOT3512	FR40180089013 CENTRE NATIONAL DE LA RECHERCHE SCIENTIFIQUE LEGOS UMR5566	2019	12,98	18INOT3512
18INOT3515 OT2018/168/SUFFO PINO, M./HEREDEROS DE TORRENT MIRANDA S.L.	0,30	0,30	18INOT3515	B11676475 HUKOS. DE TORRENT MIRANDA, S.L.	2019	4,59	18INOT3515
18INOT3518 OT2019/001/DURAN RUIZ, M.C./REXGENERO BIOSCIENCES, S.L.	1,32	1,32	18INOT3518	B87163861 REXGENERO BIOSCIENCES S.L.U.	2019	32,08	18INOT3518

CUADRO B32: DETALLE DE GASTOS FINANCIADOS CON FONDOS DE LA U.E. O DE OTRAS AAPP (GASTOS CON FINANCIACIÓN AFECTADA)

(miles de euros)

Descripción del gasto	Gastos		Aplicación presupuestaria	UE/Administración Pública que financia el gasto	Ingresos		Aplicación presupuestaria
	Gasto total del periodo	Gasto financiado con fondos afectados			Ingreso recibido de la UE o de otras Administraciones	Año	
18INOT3518 OT2019/001/DURAN RUIZ, M.C./REXGENERO BIOSCIENCES, S.L.	0,00	0,00	18INOT3518	B87163861 REXGENERO BIOSCIENCES S.L.U.	2020	13,93	18INOT3518
18INOT3520 OT2019/003 MORALES SANCHEZ, FM/INDIAN INSTITUTE OF TECHNOLOGY MADRAS	0,00	0,00	18INOT3520	33AAAA13615G1Z6 INDIAN INSTITUTE OF TECHNOLOGY MADRAS	2019	2,52	18INOT3520
18INOT3521 OT2019/004 /MARTOS SITCHA, J.A./LifeBioencapsulation, SL	1,25	1,25	18INOT3521	B04800975 LIFE BIOENCAPSULATION, S.L.	2019	6,75	18INOT3521
18INOT3527 OT2019/010 / GARCIA MORALES, J.L./TRANFRUTALLA	0,07	0,07	18INOT3527	B11204583 TRANFRUTALLA, S.L.	2019	0,90	18INOT3527
18INOT3527 OT2019/010 / GARCIA MORALES, J.L./TRANFRUTALLA	0,00	0,00	18INOT3527	B11204583 TRANFRUTALLA, S.L.	2020	3,60	18INOT3527
18INOT3529 OT2019/012/CASTRO CASAS, E.M./SALARTE	0,09	0,09	18INOT3529	G91991950 FONDO PARA LA CUSTODIA Y RECUPERACION DE LA MARISMA SALINERA	2019	2,36	18INOT3529
18INOT3531 OT2019/014 / GOMEZ-ULLATE OTEIZA, D./AIRBUS DEFENCE AND SPACE, SA	0,12	0,12	18INOT3531	A28006104 AIRBUS DEFENCE AND SPACE SA	2020	81,00	18INOT3531
18INOT3534 OT2019/017 SANCHEZ VAZQUEZ, J.M. AURA ETT S. COOP. AND	0,93	0,93	18INOT3534	F41792318 AURA ETT S. COOP. AND	2019	6,70	18INOT3534
18INOT3537 OT2019/020 / RODRIGUEZ MORA, A. /CONSORCIO DE BOMBEROS DE LA PROVINCIA DE CADIZ	0,12	0,12	18INOT3537	P1100053F CONSORCIO DE BOMBEROS DE CADIZ	2019	2,37	18INOT3537
18INOT3540 OT2019/023/IBARRA SAIZ, M.S./UNIR UNIVERSIDAD INTERNACIONAL DE LA RIOJA	0,11	0,11	18INOT3540	A26430439 UNIVERSIDAD INTERNACIONAL DE LA RIOJA	2019	0,97	18INOT3540
18INOT3540 OT2019/023/IBARRA SAIZ, M.S./UNIR UNIVERSIDAD INTERNACIONAL DE LA RIOJA	0,00	0,00	18INOT3540	A26430439 UNIVERSIDAD INTERNACIONAL DE LA RIOJA	2020	0,11	18INOT3540
18INOT3549 OT2019/032/BERROCOSO DOMINGUEZ, M./INSTITUTO GEOLOGICO Y MINERO DE ESPAÑA	5,71	5,71	18INOT3549	Q2820007I INSTITUTO GEOLOGICO Y MINERO DE ESPAÑA	2019	24,40	18INOT3549
18INOT3552 OT2019/035/MOSQUERA DIAZ, M.J./PATRONATO DE LA ALHAMBRA Y GENERALIFE	1,27	1,27	18INOT3552	Q1818001H PATRONATO DE LA ALHAMBRA Y GENERALIFE	2021	13,27	18INOT3552
18INOT3555 OT2019/038/CAUQUI LOSPEZ, M.A./ TITANIA ENSAYO Y PROYECTOS INDUSTRIALES, S.L.	0,16	0,16	18INOT3555	B72041650 TITANIA, ENSAYOS Y PROYECTOS INDUSTRIALES, S.L.	2019	0,34	18INOT3555
18INOT3555 OT2019/038/CAUQUI LOSPEZ, M.A./ TITANIA ENSAYO Y PROYECTOS INDUSTRIALES, S.L.	0,00	0,00	18INOT3555	B72041650 TITANIA, ENSAYOS Y PROYECTOS INDUSTRIALES, S.L.	2021	0,28	18INOT3555
18INOT3564 OT2019/047/VIDAL PEREZ, J.M./ATLANTIDA CLEANNING AND REPAIR WATER, S.L.	2,24	2,24	18INOT3564	B7211400Z ATLANTIDA CLEANNING AND REPAIR WATER, S.L.	2019	3,48	18INOT3564
18INOT3573 OT2019/056/MEDINA MORENO, J./GRUPO ENERGETICO DE PUERTO REAL, S.A.	1,24	1,24	18INOT3573	A72118730 GRUPO ENERGETICO DE PUERTO REAL, S.A.	2019	6,30	18INOT3573
18INOT3573 OT2019/056/MEDINA MORENO, J./GRUPO ENERGETICO DE PUERTO REAL, S.A.	0,00	0,00	18INOT3573	A72118730 GRUPO ENERGETICO DE PUERTO REAL, S.A.	2020	7,11	18INOT3573
18INOT3574 OT2019/057/PALACIOS MACIAS, V.M./MAJUELO	4,83	4,83	18INOT3574	B11707494 PRODUCTOS MAJUELO, S.L.	2019	8,89	18INOT3574
18INOT3574 OT2019/057/PALACIOS MACIAS, V.M./MAJUELO	0,00	0,00	18INOT3574	B11707494 PRODUCTOS MAJUELO, S.L.	2021	1,69	18INOT3574
18INOT3581 OT2019/065/RODRIGUEZ MORA, A./CONSORCIO DE BOMBEROS DE LA PROVINCIA DE CADIZ	0,02	0,02	18INOT3581	P1100053F CONSORCIO DE BOMBEROS DE CADIZ	2019	0,41	18INOT3581
18INOT3582 OT2019/066/RODRIGUEZ MORA, A./CONSORCIO DE BOMBEROS DE LA PROVINCIA DE CADIZ	0,02	0,02	18INOT3582	P1100053F CONSORCIO DE BOMBEROS DE CADIZ	2019	0,38	18INOT3582
18INOT3586 OT2019/070/GALINDO RIAÑO, P.L./CADIZ C.F. S.A.D.	6,76	6,76	18INOT3586	A11013703 CADIZ C.F., S.A.D.	2019	12,30	18INOT3586
18INOT3586 OT2019/070/GALINDO RIAÑO, P.L./CADIZ C.F. S.A.D.	0,00	0,00	18INOT3586	A11013703 CADIZ C.F., S.A.D.	2020	6,10	18INOT3586
18INOT3586 OT2019/070/GALINDO RIAÑO, P.L./CADIZ C.F. S.A.D.	0,00	0,00	18INOT3586	A11013703 CADIZ C.F., S.A.D.	2021	25,05	18INOT3586
18INOT3588 OT2019/072/BARRAGAN SANCHEZ, J./ACERINOX EUROPA, S.A.U.	0,86	0,86	18INOT3588	A86327632 ACERINOX EUROPA SAU	2019	2,61	18INOT3588

CUADRO B32: DETALLE DE GASTOS FINANCIADOS CON FONDOS DE LA U.E. O DE OTRAS AAPP (GASTOS CON FINANCIACIÓN AFECTADA)

(miles de euros)

Descripción del gasto	Gastos		Aplicación presupuestaria	UE/Administración Pública que financia el gasto	Ingresos		Aplicación presupuestaria
	Gasto total del periodo	Gasto financiado con fondos afectados			Ingreso recibido de la UE o de otras Administraciones	Importe	
					Año		
18INOT3588 OT2019/072/BARRAGAN SANCHEZ, J./ACERINOX EUROPA, S.A.U.	0,00	0,00	18INOT3588	A86327632 ACERINOX EUROPA SAU	2020	2,61	18INOT3588
18INOT3593 OT2019/077/CANTORAL FERNANDEZ, J.M./ANTONIO BARBADILLO, SA	0,21	0,21	18INOT3593	B11514601 BODEGAS BARBADILLO, S.L.	2019	4,28	18INOT3593
18INOT3593 OT2019/077/CANTORAL FERNANDEZ, J.M./ANTONIO BARBADILLO, SA	0,00	0,00	18INOT3593	B11514601 BODEGAS BARBADILLO, S.L.	2020	4,28	18INOT3593
18INOT3595 OT2019/079 VAZQUEZ MARTINEZ, JM / AIRBUS OP	6,06	6,06	18INOT3595	B82875055 AIRBUS OPERATIONS, S.L.	2019	4,36	18INOT3595
18INOT3595 OT2019/079 VAZQUEZ MARTINEZ, JM / AIRBUS OP	0,00	0,00	18INOT3595	B82875055 AIRBUS OPERATIONS, S.L.	2020	26,15	18INOT3595
18INOT3595 OT2019/079 VAZQUEZ MARTINEZ, JM / AIRBUS OP	0,00	0,00	18INOT3595	B82875055 AIRBUS OPERATIONS, S.L.	2021	13,07	18INOT3595
18INOT3600 OT2019/084/RODRIGUEZ MORA, A./CONSORCIO DE BOMBEROS DE LA PROVINCIA DE CADIZ	0,04	0,04	18INOT3600	P1100053F CONSORCIO DE BOMBEROS DE CADIZ	2019	0,76	18INOT3600
18INOT3603 OT2019/087/GOMEZ PARRA, A./ACERINOX EUROPA S.A.U.	0,78	0,78	18INOT3603	A86327632 ACERINOX EUROPA SAU	2019	1,70	18INOT3603
18INOT3603 OT2019/087/GOMEZ PARRA, A./ACERINOX EUROPA S.A.U.	0,00	0,00	18INOT3603	A86327632 ACERINOX EUROPA SAU	2021	1,70	18INOT3603
18INOT3607 OT2019/090/GONZALEZ GORDILLO, J.I./AUTORIDAD PORTUARIA DE SEVILLA	2,80	2,80	18INOT3607	Q4167008D AUTORIDAD PORTUARIA DE SEVILLA	2019	6,75	18INOT3607
18INOT3607 OT2019/090/GONZALEZ GORDILLO, J.I./AUTORIDAD PORTUARIA DE SEVILLA	0,00	0,00	18INOT3607	Q4167008D AUTORIDAD PORTUARIA DE SEVILLA	2020	6,75	18INOT3607
18INOT3611 OT2019/094/MORALES SANCHEZ, F.M./SIBELCO MINERALES CERAMICOS, S.A.	0,41	0,41	18INOT3611	A12513453 SIBELCO MINERALES CERAMICOS, S.A.	2019	1,96	18INOT3611
18INOT3613 OT2019/096/MORENO GUTIERREZ, J./AMAR RENT SL	1,10	1,10	18INOT3613	B80048036 AMAR RENT SL	2021	2,06	18INOT3613
18INOT3618 OT2019/101/LASANTA MELERO, C./CONSEJO REGULADOR DEL VINO DE JEREZ	0,71	0,71	18INOT3618	Q1171002G CONSEJO REGULADOR DEL VINO DE JEREZ	2019	1,12	18INOT3618
18INOT3618 OT2019/101/LASANTA MELERO, C./CONSEJO REGULADOR DEL VINO DE JEREZ	0,00	0,00	18INOT3618	Q1171002G CONSEJO REGULADOR DEL VINO DE JEREZ	2020	0,74	18INOT3618
18INOT3618 OT2019/101/LASANTA MELERO, C./CONSEJO REGULADOR DEL VINO DE JEREZ	0,00	0,00	18INOT3618	Q1171002G CONSEJO REGULADOR DEL VINO DE JEREZ	2021	0,61	18INOT3618
18INOT3621 OT2019/104/MANCERA ROMERO, J.M./UNIVERSIDAD ALMERIA	1,27	1,27	18INOT3621	Q5450008G UNIVERSIDAD DE ALMERIA	2020	3,35	18INOT3621
18INOT3623 OT2019/106/GARCIA GONZALEZ-GORDON, R./AFANAS	10,71	10,71	18INOT3623	G11610078 AFANAS-JEREZ. CENTRO OCUPACIONAL (COPAD)	2019	0,76	18INOT3623
18INOT3623 OT2019/106/GARCIA GONZALEZ-GORDON, R./AFANAS	0,00	0,00	18INOT3623	G11610078 AFANAS-JEREZ. CENTRO OCUPACIONAL (COPAD)	2020	9,94	18INOT3623
18INOT3623 OT2019/106/GARCIA GONZALEZ-GORDON, R./AFANAS	0,00	0,00	18INOT3623	G11610078 AFANAS-JEREZ. CENTRO OCUPACIONAL (COPAD)	2021	9,94	18INOT3623
18INOT3624 OT2019/107/MANCERA ROMERO, J.M./CENTRO INTERDISCIPLINAR DE INVESTIGACAO MARINHA E AMBIENTAL	0,20	0,20	18INOT3624	PT508792657 CENTRO INTERDISCIPLINAR DE INVESTIGACIONES MARINAS Y AMBIENTALES	2020	13,50	18INOT3624
18INOT3625 OT2019/108/GUILLEN SANCHEZ, D.A./BODEGAS FUNDADOR SLU	2,47	2,47	18INOT3625	B11893369 BODEGAS FUNDADOR, S.L.U.	2019	3,18	18INOT3625
18INOT3625 OT2019/108/GUILLEN SANCHEZ, D.A./BODEGAS FUNDADOR SLU	0,00	0,00	18INOT3625	B11893369 BODEGAS FUNDADOR, S.L.U.	2020	6,30	18INOT3625
18INOT3628 OT2019/111/LAGOSTENA BARRIOS, L.G./AYUNTAMIENTO DE MIJAS	0,30	0,30	18INOT3628	B11893369 BODEGAS FUNDADOR, S.L.U.			
18INOT3634 OT2019/117/BARBERO GONZALEZ, L.C./SIBILA CUMANA SRL	0,17	0,17	18INOT3634	B72274491 SIBILA CUMANA, SRL	2019	0,22	18INOT3634
18INOT3640 OT2019/123/ZAYAS GARCIA, A./PATRICIA GARCIA VARELA	0,28	0,28	18INOT3640	31666467K GARCIA VARELA, PATRICIA	2021	0,28	18INOT3640

CUADRO B32: DETALLE DE GASTOS FINANCIADOS CON FONDOS DE LA U.E. O DE OTRAS AAPP (GASTOS CON FINANCIACIÓN AFECTADA)

(miles de euros)

Descripción del gasto	Gastos		Aplicación presupuestaria	UE/Administración Pública que financia el gasto	Ingresos		Aplicación presupuestaria
	Gasto total del periodo	Gasto financiado con fondos afectados			Ingreso recibido de la UE o de otras Administraciones	Importe	
18INOT3643 OT2019/126/DIAZ RODRIGUEZ, J.J./AYTO. SAN FERNANDO	0,15	0,15	18INOT3643	31666467K GARCIA VARELA, PATRICIA			
18INOT3644 OT2019/127/FERNANDEZ MONTBLANC, T./GEOTECHMED GEOLOGIE HYDRO2	1,64	1,64	18INOT3644	15240954 GGH , GEOTECHMED GEOLOGIE HYDRO2	2019	0,96	18INOT3644
18INOT3644 OT2019/127/FERNANDEZ MONTBLANC, T./GEOTECHMED GEOLOGIE HYDRO2	0,00	0,00	18INOT3644	15240954 GGH , GEOTECHMED GEOLOGIE HYDRO2	2020	1,93	18INOT3644
18INOT3651 OT2019/134 SUFFO PINO, M./HEREDEROS DE TORRENT MIRANDA SL	2,85	2,85	18INOT3651	B11676475 HUKUS. DE TORRENT MIRANDA, S.L.	2019	1,41	18INOT3651
18INOT3651 OT2019/134 SUFFO PINO, M./HEREDEROS DE TORRENT MIRANDA SL	0,00	0,00	18INOT3651	B11676475 HUKUS. DE TORRENT MIRANDA, S.L.	2020	3,46	18INOT3651
18INOT3652 OT2019/135/MARTOS SITCHA, J.A./LifeBIOENCAPSULATION, S.L.	0,68	0,68	18INOT3652	B04800975 LIFEBIOENCAPSULATION, S.L.	2020	6,08	18INOT3652
18INOT3660 OT2019/143/BLANCO OLLERO, E./ACERINOX EUROPA, S.A.U.	9,73	9,73	18INOT3660	A86327632 ACERINOX EUROPA SAU	2020	13,86	18INOT3660
18INOT3660 OT2019/143/BLANCO OLLERO, E./ACERINOX EUROPA, S.A.U.	0,00	0,00	18INOT3660	A86327632 ACERINOX EUROPA SAU	2021	36,63	18INOT3660
18INOT3662 OT2019/145/SUFFO PINO, M./COMPAÑIA DE TAPONES IRRELLENABLES, S.A.	0,01	0,01	18INOT3662	A11606134 COMPAÑIA DE TAPONES IRRELLENABLES, S.A.	2020	0,63	18INOT3662
18INOT3665 OT2019/148/RODRIGUEZ MAESTRE, I./IGM, ING MECAN APLICADA SL	0,95	0,95	18INOT3665	B91470245 IGM INGENIERIA MECÁNICA APLICADA, S.L.	2021	0,95	18INOT3665
18INOT3668 OT2020/003/ROMERO LOPEZ-ALBERCA, C./PLATAFORMAS SANITARIAS DEL SUR, SL	1,90	1,90	18INOT3668	B72214331 HOSPITAL NUESTRA SEÑORA DE LA SALUD GRUPO HLA, SLU.	2021	1,90	18INOT3668
18INOT3669 OT2020/004/GARCIA LOPEZ, S./COMUNIDAD DE USUARIOS Y REGANTES INGENIERO EUGENIO OLID	0,13	0,13	18INOT3669	G11200920 COMUNIDAD DE USUARIOS Y REGANTES INGENIERO EUGENIO OLID	2020	5,39	18INOT3669
18INOT3669 OT2020/004/GARCIA LOPEZ, S./COMUNIDAD DE USUARIOS Y REGANTES INGENIERO EUGENIO OLID	0,00	0,00	18INOT3669	G11200920 COMUNIDAD DE USUARIOS Y REGANTES INGENIERO EUGENIO OLID	2021	5,39	18INOT3669
18INOT3670 OT2020/005/GONZALEZ LEAL, J.M./INDUSTRIA ALGECIREÑA DE MECANIZADOS Y REPARACIONES SL. INAMER	0,37	0,37	18INOT3670	B11806122 INDUSTRIA ALGECIREÑA DE MECANIZADOS Y REPARACIONES, S.L.	2021	0,55	18INOT3670
18INOT3672 OT2020/007/SALES LERIDA, D./NEUMATICOS CORDOBA SL	0,21	0,21	18INOT3672	B14233613 NEUMATICOS CORDOBA SL	2021	0,21	18INOT3672
18INOT3674 OT2020/009/LOPEZ HARO, M./NanoMEGAS SPRL	3,49	3,49	18INOT3674	BE0862188755 NanoMEGAS SPRL	2020	4,50	18INOT3674
18INOT3674 OT2020/009/LOPEZ HARO, M./NanoMEGAS SPRL	0,00	0,00	18INOT3674	BE0862188755 NanoMEGAS SPRL	2021	4,50	18INOT3674
18INOT3675 OT2020/010/LOPEZ HARO, M./ UNIVERSIDAD POLITECNICA DE VALENCIA	21,90	21,90	18INOT3675	Q46180026 UNIVERSIDAD POLITECNICA DE VALENCIA	2020	27,21	18INOT3675
18INOT3680 OT2020/015 FONCUBIERTA BLAZQUEZ, JL / THERMOECSA	1,57	1,57	18INOT3680	B72300809 THERMO ENERGY CONSULTING AND SOFTWARE APPLICATIONS SL	2021	1,57	18INOT3680
18INOT3682 OT2020/017/LAKA MARTIN, P./EAWAG/OEKOTOXZENTRUM	6,45	6,45	18INOT3682	CHE116133529 EAWAG/OEKOTOXZENTRUM	2020	12,60	18INOT3682
18INOT3682 OT2020/017/LAKA MARTIN, P./EAWAG/OEKOTOXZENTRUM	0,00	0,00	18INOT3682	CHE116133529 EAWAG/OEKOTOXZENTRUM	2021	6,24	18INOT3682
18INOT3684 OT2020/019/PABLOS TEIJEIRO, J.M./ESPROHIDENT. ESC. NTRA. SRA. ROCIO	8,17	8,17	18INOT3684	B11650777 ESPROHIDENT, S.L.	2020	2,72	18INOT3684
18INOT3684 OT2020/019/PABLOS TEIJEIRO, J.M./ESPROHIDENT. ESC. NTRA. SRA. ROCIO	0,00	0,00	18INOT3684	B11650777 ESPROHIDENT, S.L.	2021	5,45	18INOT3684
18INOT3686 OT2020/021/BRUNO MEJIAS, M./GHENOVA INGENIERIA, S.L.U.	13,31	13,31	18INOT3686	B91552851 GHENOVA INGENIERIA, S.L.U.	2021	15,62	18INOT3686
18INOT3687 OT2020/022/BRUNO MEJIAS, M./ENEROCEAN, S.L.	2,16	2,16	18INOT3687	B92868728 ENEROCEAN, S.L.	2021	3,10	18INOT3687
18INOT3689 OT2020/024/SALES LERIDA, D./NEUMATICOS CORDOBA SL	0,09	0,09	18INOT3689	B14233613 NEUMATICOS CORDOBA SL	2021	0,09	18INOT3689
18INOT3690 OT2020/025 ANTOLINEZ DOMINGUEZ, I /ONGD MUJERS ZONA CONF	1,89	1,89	18INOT3690	G14422075 ONGD MUJERES EN ZONA DE CONFLICTO	2020	9,88	18INOT3690
18INOT3690 OT2020/025 ANTOLINEZ DOMINGUEZ, I /ONGD MUJERS ZONA CONF	0,00	0,00	18INOT3690	G14422075 ONGD MUJERES EN ZONA DE CONFLICTO	2021	0,44	18INOT3690

CUADRO B32: DETALLE DE GASTOS FINANCIADOS CON FONDOS DE LA U.E. O DE OTRAS AAPP (GASTOS CON FINANCIACIÓN AFECTADA)

(miles de euros)

Descripción del gasto	Gastos realizados		Aplicación presupuestaria	UE/Administración Pública que financia el gasto	Ingresos recibidos de la UE o de otras Administraciones		Aplicación presupuestaria
	Gasto total del periodo	Gasto financiado con fondos afectados			Año	Importe	
18INOT3694 OT2020/029/PINTADO HERRERA, MG/CENTRO DE INVESTIGACIONES COSTERAS, UNIVERSIDAD DE ATACAMA.	0,00	0,00	18INOT3694	RUT25651567 9 BONNAIL MIGUEL, ESTEFANIA	2020	9,72	18INOT3694
18INOT3695 OT2020/030/SANCHEZ DE LA FLOR, F./INDUSTRIAS DE TECNOLOGIA APLICADAS DE REFRIGERACION Y CONSERVACION, S.L.	8,03	8,03	18INOT3695	B14779130 INDUSTRIAS DE TECNOLOGIA APLICADAS DE REFRIGERACION Y CONSERVACION, S.L.	2020	18,74	18INOT3695
18INOT3695 OT2020/030/SANCHEZ DE LA FLOR, F./INDUSTRIAS DE TECNOLOGIA APLICADAS DE REFRIGERACION Y CONSERVACION, S.L.	0,00	0,00	18INOT3695	B14779130 INDUSTRIAS DE TECNOLOGIA APLICADAS DE REFRIGERACION Y CONSERVACION, S.L.	2021	8,03	18INOT3695
18INOT3698 OT2020/034/OTERO MATEO, M./COLEGIO OFICIAL DE ARQUITECTOS DE CADIZ	1,15	1,15	18INOT3698	Q11004690 COLEGIO OFICIAL DE ARQUITECTOS DE CADIZ	2020	2,30	18INOT3698
18INOT3700 OT2020/036/OTERO MATEO, M./COLEGIO OFICIAL DE ARQUITECTOS DE CADIZ	1,15	1,15	18INOT3700	Q11004690 COLEGIO OFICIAL DE ARQUITECTOS DE CADIZ	2020	2,30	18INOT3700
18INOT3701 OT2020/037/RODRIGUEZ MAESTRE, I./COMPANIA ESPAÑOLA DE PETROLEOS, SAU	2,50	2,50	18INOT3701	A28003119 COMPANIA ESPAÑOLA DE PETROLEOS, SAU	2020	6,94	18INOT3701
18INOT3702 OT2020/038/CONTRERAS DE VILLAR, F./VALGUER Consultoría y Estudios de Ingeniería, S.L.	1,95	1,95	18INOT3702	B92567304 VALGUEK CONSULTORIA Y ESTUDIOS DE INGENIERIA, S.L.	2020	4,46	18INOT3702
18INOT3702 OT2020/038/CONTRERAS DE VILLAR, F./VALGUER Consultoría y Estudios de Ingeniería, S.L.	0,00	0,00	18INOT3702	B92567304 VALGUEK CONSULTORIA Y ESTUDIOS DE INGENIERIA, S.L.	2021	3,72	18INOT3702
18INOT3709 OT2020/045/VIDAL PEREZ, J.M./UNDERWATER CONSTRUCTOR SPAIN, S.L.	0,04	0,04	18INOT3709	B72070642 UNDERWATER CONTRACTORS SPAIN, S.L.	2020	3,39	18INOT3709
18INOT3710 OT2020/046/GONZALEZ GORDILLO, J.I./AUTORIDAD PORTUARIA DE SEVILLA	4,80	4,80	18INOT3710	Q41670080 AUTORIDAD PORTUARIA DE SEVILLA	2021	13,50	18INOT3710
18INOT3711 OT2020/048/CAPARROS ESPINOSA, M.A./AGUAS DEL HUESNA, S.L.	6,60	6,60	18INOT3711	B41632266 AGUAS DEL HUESNA, S.L.	2020	6,50	18INOT3711
18INOT3711 OT2020/048/CAPARROS ESPINOSA, M.A./AGUAS DEL HUESNA, S.L.	0,00	0,00	18INOT3711	B41632266 AGUAS DEL HUESNA, S.L.	2021	6,50	18INOT3711
18INOT3712 OT2020/049/VIDAL PEREZ, J.M./ATLANTIDA CLEANNING AND REPAIR WATER, S.L.	0,63	0,63	18INOT3712	B72114002 ATLANTIDA CLEANNING AND REPAIR WATER, S.L.	2020	2,53	18INOT3712
18INOT3712 OT2020/049/VIDAL PEREZ, J.M./ATLANTIDA CLEANNING AND REPAIR WATER, S.L.	0,00	0,00	18INOT3712	B72114002 ATLANTIDA CLEANNING AND REPAIR WATER, S.L.	2021	0,84	18INOT3712
18INOT3713 OT2020/050/ROLDAN GOMEZ, A.M./UNION MARTIN	3,82	3,82	18INOT3713	B35500065 UNION MARTIN, S.L.	2021	15,87	18INOT3713
18INOT3714 OT2020/051/ROIZ NAVARRO, J./CONSEJERIA DE ECONOMIA, CONOCIMIENTO, EMPRESAS Y UNIVERSIDADES	4,50	4,50	18INOT3714	S4111001F JUNTA DE ANDALUCIA	2021	12,62	18INOT3714
18INOT3715 OT2020/052/PORTELA MIGUELEZ, J.R./Aughinish Alumina Ltd	2,66	2,66	18INOT3715	IE4529456F AUGHINISH ALUMINA LTD	2020	4,05	18INOT3715
18INOT3715 OT2020/052/PORTELA MIGUELEZ, J.R./Aughinish Alumina Ltd	0,00	0,00	18INOT3715	IE4529456F AUGHINISH ALUMINA LTD	2021	4,05	18INOT3715
18INOT3717 OT2020/054/CASAS CARDOSO, L./FINANCIERA MADERERA SA	9,81	9,81	18INOT3717	A15005499 FINANCIERA MADERERA, S.A.	2020	17,20	18INOT3717
18INOT3718 OT2020/055/GONZALEZ BELTRAN, JM/BODEGAS XIMÉNEZ-SPÍNOLA SA	2,75	2,75	18INOT3718	A11833720 BODEGAS XIMENEZ-SPINOLA, S.A.	2021	2,75	18INOT3718
18INOT3719 OT2020/056/CHECA MARTINEZ, M./MARTINEZ-ECHEVARRIA ABOGADOS, S.L.	6,88	6,88	18INOT3719	A86366895 RIGHT OPTION SAP	2020	4,59	18INOT3719
18INOT3719 OT2020/056/CHECA MARTINEZ, M./MARTINEZ-ECHEVARRIA ABOGADOS, S.L.	0,00	0,00	18INOT3719	A86366895 RIGHT OPTION SAP	2021	4,59	18INOT3719
18INOT3720 OT2020/057/LARRAN JORGE, M./UNIVERSIDAD INTERNACIONAL DE LA RIOJA	0,76	0,76	18INOT3720	A26430439 UNIVERSIDAD INTERNACIONAL DE LA RIOJA	2020	0,38	18INOT3720
18INOT3720 OT2020/057/LARRAN JORGE, M./UNIVERSIDAD INTERNACIONAL DE LA RIOJA	0,00	0,00	18INOT3720	A26430439 UNIVERSIDAD INTERNACIONAL DE LA RIOJA	2021	0,76	18INOT3720

CUADRO B32: DETALLE DE GASTOS FINANCIADOS CON FONDOS DE LA U.E. O DE OTRAS AAPP (GASTOS CON FINANCIACIÓN AFECTADA)

(miles de euros)

Descripción del gasto	Gastos		Aplicación presupuestaria	UE/Administración Pública que financia el gasto	Ingresos		Aplicación presupuestaria
	Gasto total del periodo	Gasto financiado con fondos afectados			Ingreso recibido de la UE o de otras Administraciones	Año	
18INOT3722 OT2020/059/FERRADANS CARMES, M.C./CADIZ CLUB DE FÚTBOL, SAD	1,15	1,15	18INOT3722	A11013703 CADIZ C.F., S.A.D.	2020	1,15	18INOT3722
18INOT3723 OT2020/060/BEIRA JIMENEZ, J.L./CABILDO CATEDRAL DE CADIZ	2,07	2,07	18INOT3723	R1100029F CABILDO CATEDRAL DE CADIZ	2021	2,07	18INOT3723
18INOT3724 OT2020/061/BERNAL CASASOLA, D./CIUDAD AUTONOMA DE CEUTA	6,33	6,33	18INOT3724	S6100007A CIUDAD AUTONOMA DE CEUTA	2020	12,24	18INOT3724
18INOT3726 OT2020/063/SANZA CLAVIJO, A./CADIZ C.F., S.A.D.	1,15	1,15	18INOT3726	A11013703 CADIZ C.F., S.A.D.	2020	1,15	18INOT3726
18INOT3727 OT2020/064/SUFFO PINO, M./Herederos de Torrent Miranda S.L.	3,64	3,64	18INOT3727	B11676475 HUKOS. DE TORRENT MIRANDA, S.L.	2020	4,11	18INOT3727
18INOT3730 OT2020/067/IBARRA SAIZ, M.S./UNIV INTERNACIONAL LA RIOJA	0,96	0,96	18INOT3730	A26430439 UNIVERSIDAD INTERNACIONAL DE LA RIOJA	2021	0,96	18INOT3730
18INOT3731 OT2020/068/VARELA FUENTES, JL/ICCAT. INTERNATIONAL COMMISSIONS FOR THE CONSERVATION OF ATLANTIC	1,86	1,86	18INOT3731	N4001546C ICCAT. INTERNATIONAL COMMISSIONS FOR THE CONSERVATION OF ATLANTIC TUNAS	2020	1,98	18INOT3731
18INOT3731 OT2020/068/VARELA FUENTES, JL/ICCAT. INTERNATIONAL COMMISSIONS FOR THE CONSERVATION OF ATLANTIC	0,00	0,00	18INOT3731	N4001546C ICCAT. INTERNATIONAL COMMISSIONS FOR THE CONSERVATION OF ATLANTIC TUNAS	2021	1,62	18INOT3731
18INOT3733 OT2020/070/CAPARROS ESPINOSA, M.A./CAI CONSULTORES DE INGENIERIA, S.A.	0,58	0,58	18INOT3733	A29229333 CAI CONSULTORES DE INGENIERIA, S.A.	2021	0,58	18INOT3733
18INOT3734 OT2020/071/CAPARROS ESPINOSA, MA/CAI CONSULTORES DE INGENIERIA, S.A.	0,58	0,58	18INOT3734	A29229333 CAI CONSULTORES DE INGENIERIA, S.A.	2021	0,58	18INOT3734
18INOT3735 OT2020/072/SALGUERO GOMEZ, J./CERTIFICACIÓN Y CONFIANZA CÁMARA, S.L.U.	0,65	0,65	18INOT3735	B87343190 CERTIFICACIÓN Y CONFIANZA CÁMARA, S.L.U.	2020	0,65	18INOT3735
18INOT3736 OT2020/073/OUEDA COPETE, F./ENDESA, S.A.	10,44	10,44	18INOT3736	A28023430 ENDESA, S.A.	2021	16,20	18INOT3736
18INOT3737 OT2020/074 YESIE SIGÜENZA, P/ BONNAIL MIGUEL, ESTEFANIA	0,07	0,07	18INOT3737	KU125651567 9 BONNAIL MIGUEL, ESTEFANIA	2020	2,95	18INOT3737
18INOT3738 OT2020/075/CAPARROS ESPINOSA, M.A./CAI CONSULTORES DE INGENIERIA, S.A.	0,82	0,82	18INOT3738	A29229333 CAI CONSULTORES DE INGENIERIA, S.A.	2021	0,82	18INOT3738
18INOT3742 OT2020/079/SUFFO PINO, M./TORRENT CLOSURES, S.A.	0,90	0,90	18INOT3742	A11605409 CAPSULAS TORRENT SA	2020	0,90	18INOT3742
18INOT3744 OT2020/081/BARBERO GONZALEZ, L./Fundación CEIMAR	1,62	1,62	18INOT3744	G72227549 FUNDACION CEIMAR	2020	1,62	18INOT3744
18INOT3745 OT2020/082/BARBERO GONZALEZ, L./UNIV PALMAS GRAN CANARIA	0,98	0,98	18INOT3745	Q3518001G UNIVERSIDAD DE LAS PALMAS DE GRAN CANARIA	2020	1,49	18INOT3745
18INOT3746 OT2020/083/BARBERO GONZALEZ, L./UNIVERSIDAD DE VIGO	1,13	1,13	18INOT3746	Q8650002B UNIVERSIDAD DE VIGO	2020	1,47	18INOT3746
18INOT3747 OT2020/084/BARBERO GONZALEZ, L./TRANSFORM AGRARIAS S.A.	2,41	2,41	18INOT3747	A28476208 TRANSFORMACIONES AGRARIAS S.A.	2020	2,41	18INOT3747
18INOT3748 OT2020/085/BERNAL CASASOLA, D./Consell de Mallorca	4,65	4,65	18INOT3748	S0711002F CONSELL DE MALLORCA	2020	13,14	18INOT3748
18INOT3749 OT2020/086/MUNOZ RUBIO, A.F./ANGEL SERRANO REYES	0,15	0,15	18INOT3749	29483278S SERRANO REYES, ANGEL	2020	0,15	18INOT3749
18INOT3750 OT2020/087/MORALES SANCHEZ, F.M./INDIAN INSTITUTE OF TECHNOLOGY MADRAS	0,23	0,23	18INOT3750	33AAAA13615G126 INDIAN INSTITUTE OF TECHNOLOGY MADRAS	2020	2,27	18INOT3750
18INOT3751 OT2020/088/SALES LERIDA, D./INDORAMA VENTURES QUIMICA SLU	1,73	1,73	18INOT3751	B87314241 INDORAMA VENTURES QUIMICA S.L.U	2020	2,13	18INOT3751
18INOT3752 OT2020/089/RODRIGUEZ MAESTRE, I./SAINT GOBAIN PLACO IBÉRICA, S.A.	2,12	2,12	18INOT3752	A50021518 SAINT GOBAIN PLACO IBÉRICA, S.A.	2020	2,12	18INOT3752
18INOT3755 OT2020/092/RAMOS SANTANA, A./JUANTA DE ANDALUCIA	2,52	2,52	18INOT3755	S4111001F JUNTA DE ANDALUCIA	2021	3,60	18INOT3755
18INOT3756 OT2020/093/BRUN MURILLO, FG/ECOTERRAE GLOBAL SOLUTIONS SL	12,93	12,93	18INOT3756	B90020348 ECOTERRAE GLOBAL SOLUTIONS, S.L.	2021	15,37	18INOT3756
18INOT3757 OT2020/094 SANCHEZ RAMOS, J/ UNIVERSIDAD DE SEVILLA	11,47	11,47	18INOT3757	Q4118001I UNIVERSIDAD DE SEVILLA	2020	11,47	18INOT3757

CUADRO B32: DETALLE DE GASTOS FINANCIADOS CON FONDOS DE LA U.E. O DE OTRAS AAPP (GASTOS CON FINANCIACIÓN AFECTADA)

(miles de euros)

Descripción del gasto	Gastos realizados		Aplicación presupuestaria	UE/Administración Pública que financia el gasto	Ingresos recibidos de la UE o de otras Administraciones		Aplicación presupuestaria
	Gasto total del período	Gasto financiado con fondos afectados			Año	Importe	
18INOT3758 OT2020/095/SANCHEZ RAMOS, J./UNIVERSIDAD DE SEVILLA	10,14	10,14	18INOT3758	Q41180011 UNIVERSIDAD DE SEVILLA	2020	10,14	18INOT3758
18INOT3760 OT2020/097/LAGOSTENA BARRIOS, L./AYUNTAMIENTO DE ARCOS DE LA FRONTERA	1,81	1,81	18INOT3760	P11006000 AYUNTAMIENTO DE ARCOS DE LA FRONTERA	2021	4,00	18INOT3760
18INOT3761 OT2020/098/LAGOSTENA BARRIOS, L./UNIVERSIDADE DO ALGARVE	1,86	1,86	18INOT3761	PT505387271 UNIVERSIDADE DO ALGARVE	2020	6,44	18INOT3761
18INOT3765 OT2020/102/BARBERO GONZALEZ, LC/ TRANSFORMACIONES AGRARIAS, S.A.	0,72	0,72	18INOT3765	A28476208 TRANSFORMACIONES AGRARIAS S.A.	2020	1,93	18INOT3765
18INOT3766 OT2020/103 LAGOSTENA BARRIOS, L/ DIPUTACION CADIZ	0,67	0,67	18INOT3766	P11000000 DIPUTACION PROVINCIAL DE CADIZ	2020	7,81	18INOT3766
18INOT3767 OT2020/104/BARBERO GONZALEZ, LC/Arbotante Patrimonio e Innovación SL.	3,54	3,54	18INOT3767	B47694336 Arbotante Patrimonio e Innovación SL.	2020	5,66	18INOT3767
18INOT3769 OT2020/106/MUNOZ RUBIO, AF/MARINE ENGINEERING TECHNOLOGY SLP	0,42	0,42	18INOT3769	B76153352 MARINE ENGINEERING TECHNOLOGY SLP	2020	0,42	18INOT3769
18INOT3770 OT2020/107/RUIZ GIL, JA/ JUNTA DE ANDALUCIA	3,62	3,62	18INOT3770	S4111001F JUNTA DE ANDALUCIA	2021	13,49	18INOT3770
18INOT3771 OT2020/108/LOPEZ SANCHEZ, JA/AYUNTAMIENTO DE SAN ROQUE	8,61	8,61	18INOT3771	P1103300H AYUNTAMIENTO DE SAN ROQUE	2021	6,46	18INOT3771
18INOT3772 OT2020/109/GONZALEZ GARCIA, I/FUNDACION PUBLICA ANDALUZA CENTRO DE ESTUDIOS ANDALUCES (CENTRA)	2,74	2,74	18INOT3772	G91122069 FUNDACION PUBLICA ANDALUZA CENTRO DE ESTUDIOS ANDALUCES (CENTRA)	2020	2,98	18INOT3772
18INOT3772 OT2020/109/GONZALEZ GARCIA, I/FUNDACION PUBLICA ANDALUZA CENTRO DE ESTUDIOS ANDALUCES (CENTRA)	0,00	0,00	18INOT3772	G91122069 FUNDACION PUBLICA ANDALUZA CENTRO DE ESTUDIOS ANDALUCES (CENTRA)	2021	9,67	18INOT3772
18INOT3773 OT2020/110/FERNANDEZ VIVERO, J/ ESPROHIDENT. ESC. NTRA. SRA. ROCIO	19,62	19,62	18INOT3773	B11650777 ESPROHIDENT, S.L.	2020	4,90	18INOT3773
18INOT3773 OT2020/110/FERNANDEZ VIVERO, J/ ESPROHIDENT. ESC. NTRA. SRA. ROCIO	0,00	0,00	18INOT3773	B11650777 ESPROHIDENT, S.L.	2021	14,71	18INOT3773
18INOT3774 OT2020/111/MEDINA BULO, I./SETAC, S.L.	0,31	0,31	18INOT3774	B11621802 SETAC, S.L.	2020	0,31	18INOT3774
18INOT3775 OT2020/112/ALMENGLO CORDERO, F./NORTEM CHEM S.A.	2,44	2,44	18INOT3775	A95234191 NORTEM CHEM S.A.	2020	0,81	18INOT3775
18INOT3775 OT2020/112/ALMENGLO CORDERO, F./NORTEM CHEM S.A.	0,00	0,00	18INOT3775	A95234191 NORTEM CHEM S.A.	2021	2,44	18INOT3775
18INOT3778 OT2020/115/SANZ CLAVIJO, A./UNIVERSIDAD DE HUELVA	1,63	1,63	18INOT3778	Q7150008F UNIVERSIDAD DE HUELVA	2021	1,63	18INOT3778
18INOT3779 OT2020/116/SUFFO PINO, M./HEREDEROS DE TORRENT MIRANDA S.L.	1,22	1,22	18INOT3779	B11676475 HEREDEROS DE TORRENT MIRANDA, S.L.	2020	1,22	18INOT3779
18INOT3781 OT2020/118/CAPARROS ESPINOSA, M.A./CAI SOLUCIONES DE INGENIERÍA, S.L.	0,58	0,58	18INOT3781	B93394195 CAI SOLUCIONES DE INGENIERÍA, S.L.	2020	0,58	18INOT3781
18INOT3782 OT2020/119/MUÑOZ PEREZ, JJ/DEMARCACIÓN DE COSTAS ANDALUCÍA-ATLÁNTICO. Mº MEDIO AMBIENTE	3,56	3,56	18INOT3782	S1117003G DEMARCACIÓN DE COSTAS ANDALUCÍA-ATLÁNTICO. Mº MEDIO AMBIENTE	2020	3,60	18INOT3782
18INOT3785 OT2020/122/RODRIGUEZ-RUBIO CORTADELLA,F/E-PROCESS-MED, S.L.	0,31	0,31	18INOT3785	B01564764 E-PROCESS-MED, S.L.	2020	0,31	18INOT3785
18INOT3785 OT2020/122/RODRIGUEZ-RUBIO CORTADELLA,F/E-PROCESS-MED, S.L.	0,00	0,00	18INOT3785	B01564764 E-PROCESS-MED, S.L.	2021	0,31	18INOT3785
18INOT3786 OT2020/123/DEL RIO OLVERA,F./CRUZ ROJA ESPAÑOLA	0,21	0,21	18INOT3786	Q2866001G CRUZ ROJA ESPAÑOLA	2021	0,21	18INOT3786
18INOT3787 OT2020/124/GARCIA HEREDIA,A./CONSEJO GENERAL DE AGENTES DE ADUANAS	4,59	4,59	18INOT3787	Q2876025D CONSEJO GENERAL DE AGENTES DE ADUANAS	2020	4,59	18INOT3787
18INOT3788 OT2020/125/COZAK CABAÑAS, A./ARGANS Limited	4,34	4,34	18INOT3788	G8920148553 ARGANS Limited	2021	4,64	18INOT3788
18INOT3789 OT2020/126/DOMINGUEZ JIMENEZ, JJ/NAVANTIA, S.A.	21,65	21,65	18INOT3789	A84076397 NAVANTIA, S.A.	2021	25,35	18INOT3789

CUADRO B32: DETALLE DE GASTOS FINANCIADOS CON FONDOS DE LA U.E. O DE OTRAS AAPP (GASTOS CON FINANCIACIÓN AFECTADA)

(miles de euros)

Descripción del gasto	Gastos		Aplicación presupuestaria	UE/Administración Pública que financia el gasto	Ingresos		Aplicación presupuestaria
	Gasto total del periodo	Gasto financiado con fondos afectados			Ingreso recibido de la UE o de otras Administraciones	Importe	
18INOT3791 OT2020/128/GUILLEN SANCHEZ, D./BODEGAS FUNDADOR SLU	0,92	0,92	18INOT3791	B11893369 BODEGAS FUNDADOR, S.L.U.	2020	5,72	18INOT3791
18INOT3792 OT2020/129/GONZALEZ DE LA ROSA, J.J./SGS ICS IBERICA, S.A	0,33	0,33	18INOT3792	A80773534 SGS ICS IBERICA, S.A	2021	0,33	18INOT3792
18INOT3795 OT2020/132/FERRADANS CARAMES, MC/FUNDACION DE INVESTIGACION UNIVERSIDAD DE SEVILLA	2,68	2,68	18INOT3795	G91402941 FUNDACION DE INVESTIGACION UNIVERSIDAD DE SEVILLA	2021	2,68	18INOT3795
18INOT3796 OT2020/133/NAVAS PINEDA, FJ/Centro Tecnológico de la Construcción de la Región de Murcia	1,08	1,08	18INOT3796	V73274901 CENTRO TECNOLÓGICO DE LA CONSTRUCCION DE LA REGION DE MURCIA	2021	2,82	18INOT3796
18INOT3798 OT2020/135/GOMIZ PASCUAL, J.J./CULTIVOS PISCICOLAS MARINOS SA	3,11	3,11	18INOT3798	A07086879 CULTIVOS PISCICOLAS MARINOS, S.A.	2020	3,13	18INOT3798
18INOT3799 OT2020/136/VIDAL PEREZ, JM/Global Underwater Services S. L.	3,09	3,09	18INOT3799	B72378813 GLOBAL UNDERWATER SERVICES, S.L.	2021	3,30	18INOT3799
18INOT3800 OT2020/137/GARCIA SANABRIA, J./DIEGO BROOK HIJAR	0,76	0,76	18INOT3800	78706190V BROOCK HIJAR, DIEGO	2021	0,76	18INOT3800
18INOT3801 OT2020/138/GARRIDO PEREZ, C./DRAGADOS OFFSHORE S.A.	0,46	0,46	18INOT3801	A7810940Z DRAGADOS-OFFSHORE, S.A.	2021	0,99	18INOT3801
18INOT3806 OT2020/143/BOTANA PEDEMONTTE, F.J./ACERINOX S.A.	0,13	0,13	18INOT3806	A8632763Z ACERINOX EUROPA SAU	2021	7,87	18INOT3806
18INOT3807 OT2020/144/BATISTA PONCE, M./ACERTA I+D+i, S.L.	0,59	0,59	18INOT3807	B86956463 ACERTA I+D+i, S.L.	2021	0,59	18INOT3807
18INOT3808 OT2020/145/CRESPO MIGUEL, M./Helena Castán Lanaspá	0,15	0,15	18INOT3808	09282748V CASTAN LANASPA, M HELENA	2020	0,15	18INOT3808
18INOT3809 OT2020/146/MOLINA RUBIO, S.I./JUNTA DE ANDALUCÍA	25,17	25,17	18INOT3809	S4111001F JUNTA DE ANDALUCIA	2021	96,69	18INOT3809
18INOT3810 OT2021/001/JIMENEZ CANTIZANO, A.C./ALCOHOLES DE TOMELLOSO S.A. (ALTOSA)	12,95	12,95	18INOT3810	A13005384 ALCOHOLES DE TOMELLOSO S.A. (ALTOSA)	2021	10,40	18INOT3810
18INOT3811 OT2021/002/VAZQUEZ MARTINEZ, J.M./ACERTA I+D+i, S.L.	0,48	0,48	18INOT3811	B86956463 ACERTA I+D+i, S.L.	2021	0,48	18INOT3811
18INOT3812 OT2021/003/VAZQUEZ MARTINEZ, J.M./DNV BUSINESS ASSURANCE ESPAÑA, S.L.	0,57	0,57	18INOT3812	B85906006 DNV BUSINESS ASSURANCE ESPAÑA, S.L.	2021	0,57	18INOT3812
18INOT3813 OT2021/004 SERRANO DIAZ, M N/AYUNT CABEZAS DE SAN JUAN	4,20	4,20	18INOT3813	F41020001 AYUNTAMIENTO DE LAS CABEZAS DE SAN JUAN	2021	4,70	18INOT3813
18INOT3814 OT2021/005/COELLO OVIEDO, M.D./GRUPO ENERGETICO DE PUERTO REAL, S.A.	2,43	2,43	18INOT3814	A72118730 GRUPO ENERGETICO DE PUERTO REAL, S.A.	2021	2,88	18INOT3814
18INOT3815 OT2021/006/MEDINA BULO, M.I./SETAC, S.L.	0,23	0,23	18INOT3815	B11621802 SETAC, S.L.	2021	0,23	18INOT3815
18INOT3816 OT2021/007/LOPEZ SANCHEZ, J.A./FUNDACION PUBLICA ANDALUZA CENTRO DE ESTUDIOS ANDALUCES (CENTRA)	10,07	10,07	18INOT3816	G91122009 FUNDACION PUBLICA ANDALUZA CENTRO DE ESTUDIOS ANDALUCES (CENTRA)	2021	10,07	18INOT3816
18INOT3817 OT2021/008/DODERO BEARDO, J.M./UNIVERSIDAD DE MURCIA	2,79	2,79	18INOT3817	Q3018001B UNIVERSIDAD DE MURCIA.	2021	5,58	18INOT3817
18INOT3818 OT2021/009/VIDAL PEREZ, J.M./Global Underwater Service S.L.	0,76	0,76	18INOT3818	B72378813 GLOBAL UNDERWATER SERVICES, S.L.	2021	0,76	18INOT3818
18INOT3819 OT2021/010/MUNOZ RUBIO, A.F./ISASHIYARB COMPOSITE SL	0,92	0,92	18INOT3819	B72332208 ISASHIYARB COMPOSITE SL	2021	0,92	18INOT3819
18INOT3820 OT2021/011/GARCIA HEREDIA, A./CONSEJO GENERAL DE AGENTES DE ADUANAS	4,59	4,59	18INOT3820	Q2876025U CONSEJO GENERAL DE AGENTES DE ADUANAS	2021	4,59	18INOT3820
18INOT3821 OT2021/012/LUBIAN LOPEZ, D./GINEBAHÍA,SL	3,67	3,67	18INOT3821	B72365463 GINEBAHÍA, S.L.	2021	4,59	18INOT3821
18INOT3822 OT2021/013/RUMEU RUIZ, B./ TRANSFORMACIONES AGRARIAS, S.A.	0,28	0,28	18INOT3822	A28476208 TRANSFORMACIONES AGRARIAS S.A.	2021	9,00	18INOT3822
18INOT3823 OT2021/014/OTERO MATEO, M./COLEGIO OFICIAL DE ARQUITECTOS DE CADIZ	2,30	2,30	18INOT3823	Q1100469U COLEGIO OFICIAL DE ARQUITECTOS DE CADIZ	2021	2,30	18INOT3823
18INOT3826 OT2021/017/LAGOSTENA BARRIOS, L./FUNDACION GENERAL DE LA UNIVERSIDAD AUTONOMA DE MADRID	4,83	4,83	18INOT3826	G80065279 FUNDACION GENERAL DE LA UNIVERSIDAD AUTONOMA DE MADRID	2021	6,03	18INOT3826

CUADRO B32: DETALLE DE GASTOS FINANCIADOS CON FONDOS DE LA U.E. O DE OTRAS AAPP (GASTOS CON FINANCIACIÓN AFECTADA)

(miles de euros)

Descripción del gasto	Gastos		Aplicación presupuestaria	UE/Administración Pública que financia el gasto	Ingresos		Aplicación presupuestaria
	Gasto total del periodo	Gasto financiado con fondos afectados			Ingreso recibido de la UE o de otras Administraciones	Importe	
18INOT3829 OT2021/020/PALACIOS MACIAS, V./SCA UNION DE VITICULTORES CHICLANEROS	7,66	7,66	18INOT3829	F11284437 SCA UNION DE VITICULTORES CHICLANEROS	2021	7,66	18INOT3829
18INOT3830 OT2021/021/JIMENEZ CASTAÑEDA, R./INOMA RENOVABLES, S.L.	1,22	1,22	18INOT3830	B72104649 INOMA RENOVABLES, S.L.	2021	1,22	18INOT3830
18INOT3832 OT2021/023/MOLINA RUBIO, S.I./VGO Capital Partners LLP	2,12	2,12	18INOT3832	GB171178117 VGO Capital Partners LLP	2021	3,68	18INOT3832
18INOT3834 OT2021/025/RUIZ SAFRA, A./Asociación de familiares y enfermos de ictus (NEUROAFEIC)	2,10	2,10	18INOT3834	G18583898 ASOCIACION DE FAMILIARES Y ENFERMOS DE ICTUS (NEUROAFEIC)	2021	2,10	18INOT3834
18INOT3836 OT2021/027/COBO MARTIN, MJ/FUNDACION CORPORACION TECNOLOGICA DE ANDALUCIA	1,66	1,66	18INOT3836	G91452953 FUNDACION CORPORACION TECNOLOGICA DE ANDALUCIA	2021	1,66	18INOT3836
18INOT3837 OT2021/028/RODRIGUEZ BARROSO, MR/FORMACION AMBIENTAL Y PROYECTOS SOCIOEDUCATIVOS, S.L.L	1,26	1,26	18INOT3837	B90223094 RTLA FORMACION AMBIENTAL Y PROYECTOS SOCIOEDUCATIVOS, S.L.	2021	1,26	18INOT3837
18INOT3839 OT2021/030/GARCIA MORALES, JL/INSTITUTO NACIONAL DE TECNICA AEROESPACIAL. MINISTERIO DE DEFENSA. SECRETARIA DE ESTADO DE LA DEFENSA	0,49	0,49	18INOT3839	Q20220031 INSTITUTO NACIONAL TECNICA AEROESPACIAL. MINISTERIO DE DEFENSA. SECRETARIA DE ESTADO DE DEFENSA	2021	2,38	18INOT3839
18INOT3840 OT2021/040/CAPARROS ESPINOSA, M./JUNTA COMPENSACION SUNP G.2	5,04	5,04	18INOT3840	V93196459 Junta de compensación del SUNP-G.2 (PA G-11) Sánchez Blanca	2021	5,04	18INOT3840
18INOT3841 OT2021/032/SANCHEZ DE LA FLOR, F./UNIVERSIDAD DE SEVILLA	11,44	11,44	18INOT3841	Q4118001I UNIVERSIDAD DE SEVILLA	2021	11,44	18INOT3841
18INOT3843 OT2021/034/BERROCOSE DOMINGUEZ, M./CONSEJO SUPERIOR INVESTIGACIONES CIENTIFICAS	6,62	6,62	18INOT3843	Q2818002D CONSEJO SUPERIOR DE INVESTIGACIONES CIENTIFICAS	2021	21,42	18INOT3843
18INOT3844 OT2021/035/VAZQUEZ MARTINEZ, JM./ACERTA I+D+i, S.L.	0,43	0,43	18INOT3844	B86956463 ACERTA I+D+i, S.L.	2021	0,43	18INOT3844
18INOT3846 OT2021/037/ZAYAS GARCIA, A./JIMENEZ GUZMAN, LUIS MANUEL	0,57	0,57	18INOT3846	32064269S JIMENEZ GUZMAN, LUIS MANUEL	2021	0,57	18INOT3846
18INOT3849 OT2021/040/CAPARROS ESPINOSA, M./CAI SOLUCIONES DE INGENIERIA SL	1,19	1,19	18INOT3849	B93394195 CAI SOLUCIONES DE INGENIERIA, S.L.	2021	1,19	18INOT3849
18INOT3850 OT2021/041/CAPARROS ESPINOSA, M./CAI SOLUCIONES DE INGENIERIA SL	0,58	0,58	18INOT3850	B93394195 CAI SOLUCIONES DE INGENIERIA, S.L.	2021	0,58	18INOT3850
18INOT3852 OT2021/043/CASAS RUIZ, M./NAVANTIA, S.A.	1,00	1,00	18INOT3852	A84076397 NAVANTIA, S.A.	2021	2,34	18INOT3852
18INOT3853 OT2021/044/FERNANDEZ GÜELFO, L.A./TRADEBE SANTANDER	2,00	2,00	18INOT3853	B96034764 MAGMA TRATAMIENTOS S.L.	2021	2,00	18INOT3853
18INOT3855 OT2021/046/CEREZO ANDREO, F./CIUDAD AUTONOMA DE CEUTA	1,50	1,50	18INOT3855	S6100007A CIUDAD AUTONOMA DE CEUTA	2021	1,93	18INOT3855
18INOT3856 OT2021/047/IBARRA SAIZ, M.S./UNIVERSIDAD INTERNACIONAL DE LA RIOJA	0,80	0,80	18INOT3856	A26430439 UNIVERSIDAD INTERNACIONAL DE LA RIOJA	2021	0,80	18INOT3856
18INOT3857 OT2021/048/SALGUERO GOMEZ, J./NANOTURES S.L.	16,29	16,29	18INOT3857	B72064892 NANOTURES S.L.	2021	13,05	18INOT3857
18INOT3858 OT2021/049/CEJUDO BASTANTE, C./BORCIADERO SLU	2,82	2,82	18INOT3858	B47788393 BORCIADERO SLU	2021	3,31	18INOT3858
18INOT3859 OT2021/050/GARCIA MORALES, J.L./MAR CRISTAL MARILUM S.L.	0,43	0,43	18INOT3859	B72061765 MAR CRISTAL MARILUM S.L.	2021	0,81	18INOT3859
18INOT3860 OT2021/051/MORALES SANCHEZ, F.M./FUNDACION PARA LA GESTION DE LA INVESTIGACION BIOMEDICA DE CADIZ	1,29	1,29	18INOT3860	G72109168 FUNDACION PARA LA GESTION DE LA INVESTIGACION BIOMEDICA DE CADIZ	2021	1,29	18INOT3860
18INOT3861 OT2021/052/SUFFO PINO, M./POLENE PARIS ESPAÑA	0,70	0,70	18INOT3861	B72354079 POLENE PARIS ESPAÑA	2021	0,70	18INOT3861
18INOT3862 OT2021/053/CAPARROS ESPINOSA, M./Real Club de Golf Las Brisas	1,39	1,39	18INOT3862	G29129400 REAL CLUB DE GOLF LAS BRISAS	2021	1,39	18INOT3862

CUADRO B32: DETALLE DE GASTOS FINANCIADOS CON FONDOS DE LA U.E. O DE OTRAS AAPP (GASTOS CON FINANCIACIÓN AFECTADA)

(miles de euros)

Descripción del gasto	Gastos realizados		Aplicación presupuestaria	UE/Administración Pública que financia el gasto	Ingresos recibidos de la UE o de otras Administraciones		Aplicación presupuestaria
	Gasto total del periodo	Gasto financiado con fondos afectados			Año	Importe	
18INOT3863 OT2021/054/VIDAL PEREZ, J.M./ATLANTIDA CLEANNING AND REPAIR WATER, S.L.	2,10	2,10	18INOT3863	B72114002 ATLANTIDA CLEANNING AND REPAIR WATER, S.L.	2021	2,50	18INOT3863
18INOT3865 OT2021/056/ACOSTA SERO, M./ORGANIZACIÓN DE PRODUCTORES PESQUEROS DEL ESTRECHO (OPP78)	3,00	3,00	18INOT3865	B72241425 ORGANIZACIÓN DE PRODUCTORES PESQUEROS DEL ESTRECHO (OPP78)	2021	7,04	18INOT3865
18INOT3866 OT2021/057/LARA MARTIN, P./AGENCIA DE GESTION AGRARIA Y PESQUERA DE ANDALUCIA (AGAPA)	0,02	0,02	18INOT3866	Q4100797B AGENCIA DE GESTION AGRARIA Y PESQUERA DE ANDALUCIA (AGAPA)	2021	6,74	18INOT3866
18INOT3868 OT2021/059/CEREZO NARVAEZ, A./IRTENE SL GUADALAGUA CONSULTORES SL UTE	1,72	1,72	18INOT3868	U90451998 IRTENE SL GUADALAGUA CONSULTORES SL UTE	2021	1,72	18INOT3868
18INOT3870 OT2021/061/GARCIA COZARA, F.J./EQA CERTIFICADOS I+D+I, S.L.	0,41	0,41	18INOT3870	B83882472 EQA CERTIFICADOS I+D+I, S.L.	2021	0,41	18INOT3870
18INOT3871 OT2021/062/SUAREZ LLORENS, A./ORBISTAT CONSULTORIA ESTADISTICA, S.L.	3,78	3,78	18INOT3871	B11970159 ORBISTAT CONSULTORIA ESTADISTICA, S.L.	2021	3,78	18INOT3871
18INOT3872 OT2021/063/VIDAL PEREZ, J.M./UNDERWATER CONSTRUCTOR SPAIN, S.L.	2,83	2,83	18INOT3872	B72070642 UNDERWATER CONTRACTORS SPAIN, S.L.	2021	3,33	18INOT3872
18INOT3873 OT2021/064/PEREZ GARCIA, M./AENOR INTERNACIONAL, S.A.U.	0,38	0,38	18INOT3873	A83076687 AENOR INTERNACIONAL, S.A.U.	2021	0,38	18INOT3873
18INOT3875 OT2021/066/RODRIGUEZ MORA, A./CONSORCIO DE BOMBEROS DE LA PROVINCIA DE CÁDIZ	0,76	0,76	18INOT3875	P1100053F CONSORCIO DE BOMBEROS DE CADIZ	2021	0,76	18INOT3875
18INOT3879 OT2021/070/GONZALEZ LEAL, J.M./UNIVERSIDAD DE ALICANTE	0,38	0,38	18INOT3879	Q0332001G UNIVERSIDAD DE ALICANTE	2021	0,38	18INOT3879
18INOT3880 OT2021/071/CRISMAN PEREZ, R.F./APRENDIZAJE INMERSIVO S.L.	0,69	0,69	18INOT3880	B88131685 APRENDIZAJE INMERSIVO S.L.	2021	0,69	18INOT3880
18INOT3883 OT2021/074/DURAN GUERRERO, E./Universidad Privada San Juan Bautista SAC	0,19	0,19	18INOT3883	20344818909 Universidad Privada San Juan Bautista SAC	2021	1,11	18INOT3883
18INOT3884 OT2021/075/CAPARROS ESPINOSA, M./SERGEYCO ANDALUCIA, S.L.	0,36	0,36	18INOT3884	B11530417 SERGEYCO ANDALUCIA, S.L.	2021	0,36	18INOT3884
18INOT3885 OT2021/076/GARCIA MORENO, M.V./BODEGAS FUNDADOR, S.L.U.	1,00	1,00	18INOT3885	B11893369 BODEGAS FUNDADOR, S.L.U.	2021	4,34	18INOT3885
18INOT3887 OT2021/078/CHECA MARTINEZ M./RIGHT OPTION SAP	4,59	4,59	18INOT3887	A86366895 RIGHT OPTION SAP	2021	4,59	18INOT3887
18INOT3888 OT2021/079/MORALES SANCHEZ, F.M./INDIAN INSTITUTE OF TECHNOLOGY MADRAS	1,80	1,80	18INOT3888	33AAAAL3615G126 INDIAN INSTITUTE OF TECHNOLOGY MADRAS	2021	1,80	18INOT3888
18INOT3891 OT2021/082/VARELA FUENTES, J.L./ICCAT INTERNATIONAL COMMISSIONS FOR THE CONSERVATION OF ATLANTIC TUNAS	0,32	0,32	18INOT3891	N4001546C ICCAT. INTERNATIONAL COMMISSIONS FOR THE CONSERVATION OF ATLANTIC TUNAS	2021	2,88	18INOT3891
18INOT3892 OT2021/083/GONZALEZ DE LA ROSA, J. J./SGS ICS IBERICA, S.A	0,33	0,33	18INOT3892	A80773534 SGS ICS IBERICA, S.A	2021	0,33	18INOT3892
18INOT3893 OT2021/084/GONZALEZ DE LA ROSA, J.J./SGS ICS IBERICA, S.A	0,33	0,33	18INOT3893	A80773534 SGS ICS IBERICA, S.A	2021	0,33	18INOT3893
18INOT3903 OT2021/094/VIDAL PEREZ, J.M./SCAMP MARINE SL	2,53	2,53	18INOT3903	B11053352 SCAMP MARINE SL	2021	2,61	18INOT3903
18INOT3906 OT2021/097/BATISTA PONCE, M./SGS ICS IBERICA, S.A	0,66	0,66	18INOT3906	A80773534 SGS ICS IBERICA, S.A	2021	0,66	18INOT3906
18INOT3907 OT2021/098/MUNOZ RUBIO, A.F./José María Maiquez Reguera	0,27	0,27	18INOT3907	Z9716218B MAIQUEZ REGUERA, JOSE MARIA	2021	0,27	18INOT3907
18INOT3913 OT2021/104/JIMENEZ CASTAÑEDA, R./INOMA RENOVABLES, S.L.	2,20	2,20	18INOT3913	B72104649 INOMA RENOVABLES, S.L.	2021	2,20	18INOT3913
18INOT3914 OT2021/105/POMAR RODIL, P.J./NEREA LOPEZ LOPEZ	1,41	1,41	18INOT3914	Z8519656K LOPEZ LOPEZ, NEREA	2021	3,52	18INOT3914
18INOT3919 OT2021/110/RISCART LOPEZ, J./ETERNAL WELLNESS, SOCIEDAD LIMITADA	1,84	1,84	18INOT3919	B16760209 ETERNAL WELLNESS, SOCIEDAD LIMITADA	2021	1,84	18INOT3919
18INOT3920 OT2021/111/CAPARROS ESPINOSA, M.A./CAI SOLUCIONES DE INGENIERIA, S.L.	0,25	0,25	18INOT3920	B93394195 CAI SOLUCIONES DE INGENIERIA, S.L.	2021	0,57	18INOT3920

CUADRO B32: DETALLE DE GASTOS FINANCIADOS CON FONDOS DE LA U.E. O DE OTRAS AAPP (GASTOS CON FINANCIACIÓN AFECTADA)

(miles de euros)

Descripción del gasto	Gastos		Aplicación presupuestaria	UE/Administración Pública que financia el gasto	Ingresos		Aplicación presupuestaria
	Gasto total del periodo	Gasto financiado con fondos afectados			Ingreso recibido de la UE o de otras Administraciones	Año	
18INOT3921 OT2021/112/BERROCOSO DOMINGUEZ, E./MONTELOEDER	5,87	5,87	18INOT3921	B53095469 MONTELOEDER SL	2021	27,45	18INOT3921
18INOT3922 OT2021/113/VIDAL PEREZ, J.M./GLOBAL UNDERWATER SERVICE	3,25	3,25	18INOT3922	B72378813 GLOBAL UNDERWATER SERVICES, S.L.	2021	3,25	18INOT3922
18INPA1701 PI-0094-2017. PRF. MORENO GUTIERREZ	0,35	0,35	18INPA1701	S4111001F JUNTA DE ANDALUCIA	2017	39,55	18INPA1701
18INPA1701 PI-0094-2017. PRF. MORENO GUTIERREZ	0,00	0,00	18INPA1701	S4111001F JUNTA DE ANDALUCIA	2018	73,72	18INPA1701
18INPA1701 PI-0094-2017. PRF. MORENO GUTIERREZ	0,00	0,00	18INPA1701	S4111001F JUNTA DE ANDALUCIA	2021	49,08	18INPA1701
18INPA1702 PI-0020-2017. PRF. DIAZ RODRIGUEZ	56,08	56,08	18INPA1702	S4111001F JUNTA DE ANDALUCIA	2017	52,54	18INPA1702
18INPA1702 PI-0020-2017. PRF. DIAZ RODRIGUEZ	0,00	0,00	18INPA1702	S4111001F JUNTA DE ANDALUCIA	2018	97,92	18INPA1702
18INPA1702 PI-0020-2017. PRF. DIAZ RODRIGUEZ	0,00	0,00	18INPA1702	S4111001F JUNTA DE ANDALUCIA	2021	79,65	18INPA1702
18INPA1703 PI-0019-2017. PRF. PALOMA CASTRO	10,57	10,57	18INPA1703	S4111001F JUNTA DE ANDALUCIA	2017	24,69	18INPA1703
18INPA1703 PI-0019-2017. PRF. PALOMA CASTRO	0,00	0,00	18INPA1703	S4111001F JUNTA DE ANDALUCIA	2018	46,02	18INPA1703
18INPA1703 PI-0019-2017. PRF. PALOMA CASTRO	0,00	0,00	18INPA1703	S4111001F JUNTA DE ANDALUCIA	2021	52,50	18INPA1703
18INPA1704 PI-0008-2017. PRF. GARCIA ALLOZA	36,49	36,49	18INPA1704	S4111001F JUNTA DE ANDALUCIA	2017	61,99	18INPA1704
18INPA1704 PI-0008-2017. PRF. GARCIA ALLOZA	0,00	0,00	18INPA1704	S4111001F JUNTA DE ANDALUCIA	2018	115,54	18INPA1704
18INPA1704 PI-0008-2017. PRF. GARCIA ALLOZA	0,00	0,00	18INPA1704	S4111001F JUNTA DE ANDALUCIA	2021	131,81	18INPA1704
18INPA1705 PI-0007-2017. PRF. RODRIGUEZ MARTÍN	47,27	47,27	18INPA1705	S4111001F JUNTA DE ANDALUCIA	2017	34,30	18INPA1705
18INPA1705 PI-0007-2017. PRF. RODRIGUEZ MARTÍN	0,00	0,00	18INPA1705	S4111001F JUNTA DE ANDALUCIA	2018	63,92	18INPA1705
18INPA1705 PI-0007-2017. PRF. RODRIGUEZ MARTÍN	0,00	0,00	18INPA1705	S4111001F JUNTA DE ANDALUCIA	2021	72,92	18INPA1705
18INPA1706 PI-0009-2017. PRF. BERROCOSO DOMÍNGUEZ	51,45	51,45	18INPA1706	490797615 DELGADO SEQUERA, ALEJANDRA CRISTINA	2021	0,00	18INPA1706
18INPA1706 PI-0009-2017. PRF. BERROCOSO DOMÍNGUEZ	0,00	0,00	18INPA1706	S4111001F JUNTA DE ANDALUCIA	2017	62,62	18INPA1706
18INPA1706 PI-0009-2017. PRF. BERROCOSO DOMÍNGUEZ	0,00	0,00	18INPA1706	S4111001F JUNTA DE ANDALUCIA	2018	116,72	18INPA1706
18INPA1706 PI-0009-2017. PRF. BERROCOSO DOMÍNGUEZ	0,00	0,00	18INPA1706	S4111001F JUNTA DE ANDALUCIA	2021	133,16	18INPA1706
18INPA1707 PI-0013-2017. PRF. SALIDO PERACAULA	95,15	95,15	18INPA1707	S4111001F JUNTA DE ANDALUCIA	2017	84,30	18INPA1707
18INPA1707 PI-0013-2017. PRF. SALIDO PERACAULA	0,00	0,00	18INPA1707	S4111001F JUNTA DE ANDALUCIA	2018	157,11	18INPA1707
18INPA1707 PI-0013-2017. PRF. SALIDO PERACAULA	0,00	0,00	18INPA1707	S4111001F JUNTA DE ANDALUCIA	2021	179,24	18INPA1707
18INPA1708 PI-0002-2017. PRF. JIMÉNEZ PAVÓN	103,19	103,19	18INPA1708	B08362089 VWK INTERNATIONAL EUROLAB, S.L.	2020	0,02	18INPA1708
18INPA1708 PI-0002-2017. PRF. JIMÉNEZ PAVÓN	0,00	0,00	18INPA1708	S4111001F JUNTA DE ANDALUCIA	2017	98,62	18INPA1708
18INPA1708 PI-0002-2017. PRF. JIMÉNEZ PAVÓN	0,00	0,00	18INPA1708	S4111001F JUNTA DE ANDALUCIA	2018	183,80	18INPA1708
18INPA1708 PI-0002-2017. PRF. JIMÉNEZ PAVÓN	0,00	0,00	18INPA1708	S4111001F JUNTA DE ANDALUCIA	2021	157,63	18INPA1708
18INPA1709 PI-0012-2017. PRF. PALOMA CASTRO	8,29	8,29	18INPA1709	S4111001F JUNTA DE ANDALUCIA	2017	10,66	18INPA1709
18INPA1709 PI-0012-2017. PRF. PALOMA CASTRO	0,00	0,00	18INPA1709	S4111001F JUNTA DE ANDALUCIA	2018	19,87	18INPA1709
18INPA1709 PI-0012-2017. PRF. PALOMA CASTRO	0,00	0,00	18INPA1709	S4111001F JUNTA DE ANDALUCIA	2021	22,67	18INPA1709
18INPA1710 PI-0006-2017. PRF. SÁNCHEZ MORILLO	3,45	3,45	18INPA1710	S4111001F JUNTA DE ANDALUCIA	2017	44,81	18INPA1710
18INPA1710 PI-0006-2017. PRF. SÁNCHEZ MORILLO	0,00	0,00	18INPA1710	S4111001F JUNTA DE ANDALUCIA	2018	83,51	18INPA1710
18INPA1710 PI-0006-2017. PRF. SÁNCHEZ MORILLO	0,00	0,00	18INPA1710	S4111001F JUNTA DE ANDALUCIA	2021	-128,32	18INPA1710
18INPA1712 PROTOTIPO DE REACTOR PARA EL CULTIVO DE MIC	1,00	1,00	18INPA17T2	S4111001F JUNTA DE ANDALUCIA	2020	23,10	18INPA17T2
18INPA1713 MEJORA DE LA PRODUCCIÓN DE DERIVADOS DE SÍLICE BASADOS EN PROCESOS ALTAMENTE TECNOLÓGICOS...	16,56	16,56	18INPA17T3	S4111001F JUNTA DE ANDALUCIA	2020	25,19	18INPA17T3
18INPA1714 DISEÑO Y MEJORA DEL CONFORT ACÚSTICO DE LAS INCUBADORAS NEONATALES; NEONATAL INCUBATORS COMFORT ACOUSTIC CLASS (NICA+).	11,38	11,38	18INPA17T4	S4111001F JUNTA DE ANDALUCIA	2020	12,82	18INPA17T4
18INPA1801 SOI-201800103353- tra. ECONOMÍA CIRCULAR Y EFICIENCIA. HACIA NUEVOS MODELOS ECONÓMICOS	13,80	13,80	18INPA1801	S4111001F JUNTA DE ANDALUCIA	2020	17,24	18INPA1801
18INPA1801 SOI-201800103353- tra. ECONOMÍA CIRCULAR Y EFICIENCIA. HACIA NUEVOS MODELOS ECONÓMICOS	0,00	0,00	18INPA1801	S4111001F JUNTA DE ANDALUCIA	2021	0,26	18INPA1801

CUADRO B32: DETALLE DE GASTOS FINANCIADOS CON FONDOS DE LA U.E. O DE OTRAS AAPP (GASTOS CON FINANCIACIÓN AFECTADA)

(miles de euros)

Descripción del gasto	Gastos		Aplicación presupuestaria	UE/Administración Pública que financia el gasto	Ingresos		Aplicación presupuestaria
	Gasto total del período	Gasto financiado con fondos afectados			Ingreso recibido de la UE o de otras Administraciones	Año	
18INPA1802 sol#8208;201800103710‐8;tra DESARROLLO DE MATERIALES FUNCIONALES DE BASE POLIMÉRICA PARA APLICACIONES INDUSTRIALES EN FABRICACIÓN ADITIVA (3DMATFUN	59,82	59,82	18INPA1802	A84076397 NAVANTIA, S.A.	2020	6,90	18INPA1802
18INPA1802 sol#8208;201800103710‐8;tra DESARROLLO DE MATERIALES FUNCIONALES DE BASE POLIMÉRICA PARA APLICACIONES INDUSTRIALES EN FABRICACIÓN ADITIVA (3DMATFUN	0,00	0,00	18INPA1802	A84076397 NAVANTIA, S.A.	2021	6,90	18INPA1802
18INPA1802 sol#8208;201800103710‐8;tra DESARROLLO DE MATERIALES FUNCIONALES DE BASE POLIMÉRICA PARA APLICACIONES INDUSTRIALES EN FABRICACIÓN ADITIVA (3DMATFUN	0,00	0,00	18INPA1802	S4111001F JUNTA DE ANDALUCIA	2020	42,72	18INPA1802
18INPA1802 sol#8208;201800103710‐8;tra DESARROLLO DE MATERIALES FUNCIONALES DE BASE POLIMÉRICA PARA APLICACIONES INDUSTRIALES EN FABRICACIÓN ADITIVA (3DMATFUN	0,00	0,00	18INPA1802	S4111001F JUNTA DE ANDALUCIA	2021	35,52	18INPA1802
18INPA1803 sol#8208;201800104415‐8;tra ARQUEOLOGIA DE LA OSTRICULTURA ROMANA. TECNICAS INTERDISCIPLINARES PARA LA DETERMINACION DE LOS ORIGENES DE LA ACUICULTURA EN ANDALUCÍA Y MARRUECOS	20,09	20,09	18INPA1803	S4111001F JUNTA DE ANDALUCIA	2020	75,45	18INPA1803
18INPA1803 sol#8208;201800104415‐8;tra ARQUEOLOGIA DE LA OSTRICULTURA ROMANA. TECNICAS INTERDISCIPLINARES PARA LA DETERMINACION DE LOS ORIGENES DE LA ACUICULTURA EN ANDALUCÍA Y MARRUECOS	0,00	0,00	18INPA1803	S4111001F JUNTA DE ANDALUCIA	2021	24,45	18INPA1803
18INPA1804 sol#8208;201800105497‐8;tra ANALISIS DE LOS RETOS ECONÓMICOS, TECNOLÓGICOS Y AMBIENTALES DE LA ENTRADA EN VIGOR DE LA CONVENCIÓN PARA EL CONTROL Y GESTIÓN DE LAS AGUAS DE LASTRE	34,59	34,59	18INPA1804	S4111001F JUNTA DE ANDALUCIA	2020	38,70	18INPA1804
18INPA1804 sol#8208;201800105497‐8;tra ANALISIS DE LOS RETOS ECONÓMICOS, TECNOLÓGICOS Y AMBIENTALES DE LA ENTRADA EN VIGOR DE LA CONVENCIÓN PARA EL CONTROL Y GESTIÓN DE LAS AGUAS DE LASTRE	0,00	0,00	18INPA1804	S4111001F JUNTA DE ANDALUCIA	2021	11,23	18INPA1804
18INPA1805 sol#8208;201800105497‐8;tra IDENTIDAD ISLÁMICA Y ORDEN PÚBLICO EN UNA SOCIEDAD INCLUSIVA	18,57	18,57	18INPA1805	S4111001F JUNTA DE ANDALUCIA	2020	53,24	18INPA1805
18INPA1805 sol#8208;201800105497‐8;tra IDENTIDAD ISLÁMICA Y ORDEN PÚBLICO EN UNA SOCIEDAD INCLUSIVA	0,00	0,00	18INPA1805	S4111001F JUNTA DE ANDALUCIA	2021	13,78	18INPA1805
18INPA1806 sol#8208;201800105749‐8;tra AISLAMIENTO Y CARACTERIZACIÓN DE METABOLITOS BIOACTIVOS PROCEDENTES DE HONGOS DE ORIGEN MARINO DE LA BAHÍA DE CÁDIZ	43,52	43,52	18INPA1806	S4111001F JUNTA DE ANDALUCIA	2020	53,21	18INPA1806
18INPA1806 sol#8208;201800105749‐8;tra AISLAMIENTO Y CARACTERIZACIÓN DE METABOLITOS BIOACTIVOS PROCEDENTES DE HONGOS DE ORIGEN MARINO DE LA BAHÍA DE CÁDIZ	0,00	0,00	18INPA1806	S4111001F JUNTA DE ANDALUCIA	2021	26,74	18INPA1806
18INPA1807 sol#8208;201800105749‐8;tra PROMOCIÓN DE LA ACTITUD EMPÁTICA DE CUIDADORES PROFESIONALES EN EL ENTORNO DEL HOGAR HACIA MAYORES EN SITUACIÓN DE DEPENDENCIA RESIDENTES EN JEREZ DE LA FRONTERA.	8,43	8,43	18INPA1807	S4111001F JUNTA DE ANDALUCIA	2020	34,43	18INPA1807

CUADRO B32: DETALLE DE GASTOS FINANCIADOS CON FONDOS DE LA U.E. O DE OTRAS AAPP (GASTOS CON FINANCIACIÓN AFECTADA)

(miles de euros)

Descripción del gasto	Gastos		Aplicación presupuestaria	UE/Administración Pública que financia el gasto	Ingresos		Aplicación presupuestaria
	Gasto total del período	Gasto financiado con fondos afectados			Ingreso recibido de la UE o de otras Administraciones	Año	
18INPA1807 PROMOCIÓN DE LA ACTITUD EMPÁTICA DE CUIDADORES PROFESIONALES EN EL ENTORNO DEL HOGAR HACIA MAYORES EN SITUACIÓN DE DEPENDENCIA RESIDENTES EN JEREZ DE LA FRONTERA.	0,00	0,00	18INPA1807	S4111001F JUNTA DE ANDALUCIA	2021	4,39	18INPA1807
18INPA1808 sol‐208;201800105867-8208;tra DISPOSITIVOS ELECTRÓNICOS PARA LA ESTIMULACIÓN MAGNÉTICA TRANSCRANEAL (DEMAGNETE)	48,99	48,99	18INPA1808	S4111001F JUNTA DE ANDALUCIA	2020	53,44	18INPA1808
18INPA1808 sol‐208;201800105867-8208;tra DISPOSITIVOS ELECTRÓNICOS PARA LA ESTIMULACIÓN MAGNÉTICA TRANSCRANEAL (DEMAGNETE)	0,00	0,00	18INPA1808	S4111001F JUNTA DE ANDALUCIA	2021	26,85	18INPA1808
18INPA1809 sol‐8208;201800106138‐8208;tra BIORECUPERACIÓN DE METALES DEL GRUPO DEL PLATINO DE CATALIZADORES DE TRES VÍAS DE AUTOMOCIÓN	38,49	38,49	18INPA1809	S4111001F JUNTA DE ANDALUCIA	2020	52,91	18INPA1809
18INPA1809 sol‐8208;201800106138‐8208;tra BIORECUPERACIÓN DE METALES DEL GRUPO DEL PLATINO DE CATALIZADORES DE TRES VÍAS DE AUTOMOCIÓN	0,00	0,00	18INPA1809	S4111001F JUNTA DE ANDALUCIA	2021	41,45	18INPA1809
18INPA1810 DESARROLLO DE UN MÉTODO ÓPTICO PARA LA INSPECCIÓN Y CONTROL IN SITU DURANTE EL PROCESO DE LAMINACIÓN DEL EFECTO DE NUBLADO EN EL ACABADO BRILLANTE (BA) DEL INOXIDABLE AISI 430	55,73	55,73	18INPA1810	A86327632 ACERINOX EUROPA SAU	2020	7,50	18INPA1810
18INPA1810 DESARROLLO DE UN MÉTODO ÓPTICO PARA LA INSPECCIÓN Y CONTROL IN SITU DURANTE EL PROCESO DE LAMINACIÓN DEL EFECTO DE NUBLADO EN EL ACABADO BRILLANTE (BA) DEL INOXIDABLE AISI 430	0,00	0,00	18INPA1810	A86327632 ACERINOX EUROPA SAU	2021	7,50	18INPA1810
18INPA1810 DESARROLLO DE UN MÉTODO ÓPTICO PARA LA INSPECCIÓN Y CONTROL IN SITU DURANTE EL PROCESO DE LAMINACIÓN DEL EFECTO DE NUBLADO EN EL ACABADO BRILLANTE (BA) DEL INOXIDABLE AISI 430	0,00	0,00	18INPA1810	S4111001F JUNTA DE ANDALUCIA	2020	33,62	18INPA1810
18INPA1810 DESARROLLO DE UN MÉTODO ÓPTICO PARA LA INSPECCIÓN Y CONTROL IN SITU DURANTE EL PROCESO DE LAMINACIÓN DEL EFECTO DE NUBLADO EN EL ACABADO BRILLANTE (BA) DEL INOXIDABLE AISI 430	0,00	0,00	18INPA1810	S4111001F JUNTA DE ANDALUCIA	2021	50,19	18INPA1810
18INPA1811 sol‐8208;201800106438‐8208;tra ANÁLISIS JURÍDICO PENAL Y CRIMINOLÓGICO DEL ACOSO LABORAL GENERADO EN LA UNIVERSIDAD: LOS PROGRAMAS DE COMPLIANCE COMO MECANISMO PREVENTIVO	26,45	26,45	18INPA1811	S4111001F JUNTA DE ANDALUCIA	2020	49,90	18INPA1811
18INPA1811 sol‐8208;201800106438‐8208;tra ANÁLISIS JURÍDICO PENAL Y CRIMINOLÓGICO DEL ACOSO LABORAL GENERADO EN LA UNIVERSIDAD: LOS PROGRAMAS DE COMPLIANCE COMO MECANISMO PREVENTIVO	0,00	0,00	18INPA1811	S4111001F JUNTA DE ANDALUCIA	2021	35,60	18INPA1811
18INPA1812 sol‐201800100470- tra NUEVAS ALEACIONES DE CARBONO SEMICONDUCTORAS PARA UNA NUEVA GENERACIÓN DE DISPOSITIVOS ELECTRÓNICOS (CARBOTRONICS‐8208;PUENTE)	23,82	23,82	18INPA1812	S4111001F JUNTA DE ANDALUCIA	2020	37,72	18INPA1812
18INPA1812 sol‐201800100470- tra NUEVAS ALEACIONES DE CARBONO SEMICONDUCTORAS PARA UNA NUEVA GENERACIÓN DE DISPOSITIVOS ELECTRÓNICOS (CARBOTRONICS‐8208;PUENTE)	0,00	0,00	18INPA1812	S4111001F JUNTA DE ANDALUCIA	2021	7,87	18INPA1812
18INPA1813 sol‐201800106488- tra SOSTENIBILIDAD EN EL LITORAL ANDALUZ. GESTIÓN BASADA EN ECOSISTEMAS PARA EL BIENESTAR HUMANO	47,05	47,05	18INPA1813	S4111001F JUNTA DE ANDALUCIA	2020	55,79	18INPA1813

CUADRO B32: DETALLE DE GASTOS FINANCIADOS CON FONDOS DE LA U.E. O DE OTRAS AAPP (GASTOS CON FINANCIACIÓN AFECTADA)

(miles de euros)

Descripción del gasto	Gastos realizados		Aplicación presupuestaria	UE/Administración Pública que financia el gasto	Ingresos recibidos de la UE o de otras Administraciones		Aplicación presupuestaria
	Gasto total del período	Gasto financiado con fondos afectados			Año	Importe	
18INPA1813 SOI-201800106488- tra SOSTENIBILIDAD EN EL LITORAL ANDALUZ. GESTIÓN BASADA EN ECOSISTEMAS PARA EL BIENESTAR HUMANO	0,00	0,00	18INPA1813	S4111001F JUNTA DE ANDALUCIA	2021	28,48	18INPA1813
18INPA1814 SOI-201800106500- tra NANOSCOPIA ELECTRÓNICA PARA EL DESARROLLO DE MATERIALES COMPUESTOS Y NANOESTRUCTURADOS CON APLICACIONES EN FOTÓNICA Y SENSÓRICA	25,26	25,26	18INPA1814	S4111001F JUNTA DE ANDALUCIA	2020	32,94	18INPA1814
18INPA1814 SOI-201800106500- tra NANOSCOPIA ELECTRÓNICA PARA EL DESARROLLO DE MATERIALES COMPUESTOS Y NANOESTRUCTURADOS CON APLICACIONES EN FOTÓNICA Y SENSÓRICA	0,00	0,00	18INPA1814	S4111001F JUNTA DE ANDALUCIA	2021	17,05	18INPA1814
18INPA1815 SOI-201800106550- tra FABRICACIÓN, CARACTERIZACIÓN Y PROPIEDADES MECÁNICAS DE AEROGEL HÍBRIDOS DIRIGIDOS A LA BIOMIMETIZACIÓN DEL HUESO HUMANO	10,66	10,66	18INPA1815	S4111001F JUNTA DE ANDALUCIA	2020	31,83	18INPA1815
18INPA1815 SOI-201800106550- tra FABRICACIÓN, CARACTERIZACIÓN Y PROPIEDADES MECÁNICAS DE AEROGEL HÍBRIDOS DIRIGIDOS A LA BIOMIMETIZACIÓN DEL HUESO HUMANO	0,00	0,00	18INPA1815	S4111001F JUNTA DE ANDALUCIA	2021	38,82	18INPA1815
18INPA1816 SOI-201800106613- tra MATERIALES DE CONSTRUCCIÓN AVANZADOS: LA PIEDRA DEL FUTURO STONEXT	51,06	51,06	18INPA1816	B86547478 NATURAL STONE TINO, S.L.	2020	6,88	18INPA1816
18INPA1816 SOI-201800106613- tra MATERIALES DE CONSTRUCCIÓN AVANZADOS: LA PIEDRA DEL FUTURO STONEXT	0,00	0,00	18INPA1816	S4111001F JUNTA DE ANDALUCIA	2020	35,78	18INPA1816
18INPA1816 SOI-201800106613- tra MATERIALES DE CONSTRUCCIÓN AVANZADOS: LA PIEDRA DEL FUTURO STONEXT	0,00	0,00	18INPA1816	S4111001F JUNTA DE ANDALUCIA	2021	42,19	18INPA1816
18INPA1817 SOI-201800106047- tra REGENERACIÓN DE LESIONES CEREBRALES MEDIANTE REGULADORES DE LA VÍA PKC/ADAM17/EGFR: HACIA EL DISEÑO DE NUEVOS FÁRMACOS (REPAIRE)	56,90	56,90	18INPA1817	S4111001F JUNTA DE ANDALUCIA	2020	51,86	18INPA1817
18INPA1817 SOI-201800106047- tra REGENERACIÓN DE LESIONES CEREBRALES MEDIANTE REGULADORES DE LA VÍA PKC/ADAM17/EGFR: HACIA EL DISEÑO DE NUEVOS FÁRMACOS (REPAIRE)	0,00	0,00	18INPA1817	S4111001F JUNTA DE ANDALUCIA	2021	26,13	18INPA1817
18INPA1818 SOI-201800106072- tra IMPACTO DE LAS CREMAS SOLARES EN ZONAS COSTERAS DE ANDALUCÍA: REQUISITO PARA UN TURISMO SOSTENIBLE. (CREMAR)	15,66	15,66	18INPA1818	S4111001F JUNTA DE ANDALUCIA	2020	38,05	18INPA1818
18INPA1818 SOI-201800106072- tra IMPACTO DE LAS CREMAS SOLARES EN ZONAS COSTERAS DE ANDALUCÍA: REQUISITO PARA UN TURISMO SOSTENIBLE. (CREMAR)	0,00	0,00	18INPA1818	S4111001F JUNTA DE ANDALUCIA	2021	18,12	18INPA1818
18INPA1819 SOI-201800106755- tra CONTROL TERMO‐CINÉTICO DE PRECURSORES MOLECULARES EN DISOLUCIÓN PARA LA PREPARACIÓN EFICIENTE DE CATALIZADORES MEDIO‐AMBIENTALES AVANZADOS.	48,12	48,12	18INPA1819	S4111001F JUNTA DE ANDALUCIA	2020	56,42	18INPA1819
18INPA1819 SOI-201800106755- tra CONTROL TERMO‐CINÉTICO DE PRECURSORES MOLECULARES EN DISOLUCIÓN PARA LA PREPARACIÓN EFICIENTE DE CATALIZADORES MEDIO‐AMBIENTALES AVANZADOS.	0,00	0,00	18INPA1819	S4111001F JUNTA DE ANDALUCIA	2021	28,79	18INPA1819
18INPA1820 SOI-201800106840- tra UNA APROXIMACIÓN TEÓRICO‐EXPERIMENTAL A LA ACTIVACIÓN REVERSIBLE DE H2 MEDIANTE COMPLEJOS METÁLICOS	42,59	42,59	18INPA1820	S4111001F JUNTA DE ANDALUCIA	2020	38,70	18INPA1820

CUADRO B32: DETALLE DE GASTOS FINANCIADOS CON FONDOS DE LA U.E. O DE OTRAS AAPP (GASTOS CON FINANCIACIÓN AFECTADA)

(miles de euros)

Descripción del gasto	Gastos		Aplicación presupuestaria	UE/Administración Pública que financia el gasto	Ingresos		Aplicación presupuestaria
	Gasto total del periodo	Gasto financiado con fondos afectados			Ingreso recibido de la U.E. o de otras Administraciones	Año	
18INPA1820 S01-201800106840- tra UNA APROXIMACIÓN TEÓRICO‐EXPERIMENTAL A LA ACTIVACIÓN REVERSIBLE DE H2 MEDIANTE COMPLEJOS METÁLICOS	0,00	0,00	18INPA1820	S4111001F JUNTA DE ANDALUCIA	2021	11,23	18INPA1820
18INPA1821 S01-201800106873- tra DESARROLLO DE UNA METODOLOGÍA PARA LA OBTENCIÓN DE PROTOPLASTOS EN DOS ALGAS ROJAS AUTÓCTONAS DE INTERÉS COMERCIAL	42,94	42,94	18INPA1821	S4111001F JUNTA DE ANDALUCIA	2020	35,34	18INPA1821
18INPA1821 S01-201800106873- tra DESARROLLO DE UNA METODOLOGÍA PARA LA OBTENCIÓN DE PROTOPLASTOS EN DOS ALGAS ROJAS AUTÓCTONAS DE INTERÉS COMERCIAL	0,00	0,00	18INPA1821	S4111001F JUNTA DE ANDALUCIA	2021	18,32	18INPA1821
18INPA1822 S01-201800106895- tra BIDCLAMP!: BIG DATA CLASSIFICATION VIA MATHEMATICAL PROGRAMMING	39,20	39,20	18INPA1822	S4111001F JUNTA DE ANDALUCIA	2020	42,16	18INPA1822
18INPA1822 S01-201800106895- tra BIDCLAMP!: BIG DATA CLASSIFICATION VIA MATHEMATICAL PROGRAMMING	0,00	0,00	18INPA1822	S4111001F JUNTA DE ANDALUCIA	2021	21,25	18INPA1822
18INPA1823 S01-201800106917- tra ANÁLISIS INTERDISCIPLINAR PARA EL CONOCIMIENTO DEL POBLAMIENTO HUMANO DE LA BAHÍA DE CÁDIZ DURANTE LA PREHISTORIA RECIENTE (VI-II MILENIOS A.N.E.).	7,57	7,57	18INPA1823	S4111001F JUNTA DE ANDALUCIA	2020	34,01	18INPA1823
18INPA1823 S01-201800106917- tra ANÁLISIS INTERDISCIPLINAR PARA EL CONOCIMIENTO DEL POBLAMIENTO HUMANO DE LA BAHÍA DE CÁDIZ DURANTE LA PREHISTORIA RECIENTE (VI-II MILENIOS A.N.E.).	0,00	0,00	18INPA1823	S4111001F JUNTA DE ANDALUCIA	2021	4,56	18INPA1823
18INPA1824 S01-201800106933- tra ANÁLISIS DE LAS CÉLULAS DERIVADAS DEL NEUROEPITELIO OLFATIVO DE PACIENTES BIPOLARES: HERRAMIENTA PREDICTIVA DE EFICACIA DEL TRATAMIENTO CON LITIO	56,80	56,80	18INPA1824	S4111001F JUNTA DE ANDALUCIA	2020	55,39	18INPA1824
18INPA1824 S01-201800106933- tra ANÁLISIS DE LAS CÉLULAS DERIVADAS DEL NEUROEPITELIO OLFATIVO DE PACIENTES BIPOLARES: HERRAMIENTA PREDICTIVA DE EFICACIA DEL TRATAMIENTO CON LITIO	0,00	0,00	18INPA1824	S4111001F JUNTA DE ANDALUCIA	2021	28,28	18INPA1824
18INPA1825 S01-201800106947- tra APLICACIÓN DE MÉTODOS BIOTECNOLÓGICOS PARA EL CONTROL DEL URETANO EN BEBIDAS FERMENTADAS Y DESTILADOS DEL MARCO DE JEREZ	4,04	4,04	18INPA1825	A11602786 EMILIO LUSTAU S.A.	2020	0,47	18INPA1825
18INPA1825 S01-201800106947- tra APLICACIÓN DE MÉTODOS BIOTECNOLÓGICOS PARA EL CONTROL DEL URETANO EN BEBIDAS FERMENTADAS Y DESTILADOS DEL MARCO DE JEREZ	0,00	0,00	18INPA1825	A11602786 EMILIO LUSTAU S.A.	2021	0,47	18INPA1825
18INPA1825 S01-201800106947- tra APLICACIÓN DE MÉTODOS BIOTECNOLÓGICOS PARA EL CONTROL DEL URETANO EN BEBIDAS FERMENTADAS Y DESTILADOS DEL MARCO DE JEREZ	0,00	0,00	18INPA1825	F11604279 COOPERATIVA VITIVINICOLA NUESTRA SEÑORA DE LAS ANGIUSTIAS	2021	0,94	18INPA1825
18INPA1825 S01-201800106947- tra APLICACIÓN DE MÉTODOS BIOTECNOLÓGICOS PARA EL CONTROL DEL URETANO EN BEBIDAS FERMENTADAS Y DESTILADOS DEL MARCO DE JEREZ	0,00	0,00	18INPA1825	S4111001F JUNTA DE ANDALUCIA	2020	9,37	18INPA1825
18INPA1825 S01-201800106947- tra APLICACIÓN DE MÉTODOS BIOTECNOLÓGICOS PARA EL CONTROL DEL URETANO EN BEBIDAS FERMENTADAS Y DESTILADOS DEL MARCO DE JEREZ	0,00	0,00	18INPA1825	S4111001F JUNTA DE ANDALUCIA	2021	1,28	18INPA1825
18INPA1826 S01-201800107030- tra DESARROLLO Y APLICACIÓN DE LA EPIDEMIOLOGÍA DE AGUAS RESIDUALES PARA LA DETERMINACIÓN DEL CONSUMO DE DROGAS EN LA PROVINCIA DE CÁDIZ Y SU IMPACTO MEDIOAMBIENTAL	41,96	41,96	18INPA1826	S4111001F JUNTA DE ANDALUCIA	2020	51,82	18INPA1826

CUADRO B32: DETALLE DE GASTOS FINANCIADOS CON FONDOS DE LA U.E. O DE OTRAS AAPP (GASTOS CON FINANCIACIÓN AFECTADA)

(miles de euros)

Descripción del gasto	Gastos		Aplicación presupuestaria	UE/Administración Pública que financia el gasto	Ingresos		Aplicación presupuestaria
	Gasto total del periodo	Gasto financiado con fondos afectados			Ingreso recibido de la UE o de otras Administraciones	Año	
18INPA1826 soI-201800107030- traDESARROLLO Y APLICACIÓN DE LA EPIDEMIOLOGÍA DE AGUAS RESIDUALES PARA LA DETERMINACIÓN DEL CONSUMO DE DROGAS EN LA PROVINCIA DE CÁDIZ Y SU IMPACTO MEDIOAMBIENTAL	0,00	0,00	18INPA1826	S4111001F JUNTA DE ANDALUCIA	2021	26,10	18INPA1826
18INPA1827 soI-201800107040- traINFLUENCE OF LIFESTYLE BEHAVIORS AND CELLULAR HALLMARKS OF AGING ON AGE-RELATED HEALTH PROBLEMS ASSOCIATED WITH DEMENTIA AND FRAGILITY (INLIFE-AGING)	6,35	6,35	18INPA1827	S4111001F JUNTA DE ANDALUCIA	2020	49,81	18INPA1827
18INPA1827 soI-201800107040- traINFLUENCE OF LIFESTYLE BEHAVIORS AND CELLULAR HALLMARKS OF AGING ON AGE-RELATED HEALTH PROBLEMS ASSOCIATED WITH DEMENTIA AND FRAGILITY (INLIFE-AGING)	0,00	0,00	18INPA1827	S4111001F JUNTA DE ANDALUCIA	2021	14,65	18INPA1827
18INPA1828 soI-201800107049- traE-SURFING	33,58	33,58	18INPA1828	S4111001F JUNTA DE ANDALUCIA	2020	53,48	18INPA1828
18INPA1828 soI-201800107049- traE-SURFING	0,00	0,00	18INPA1828	S4111001F JUNTA DE ANDALUCIA	2021	26,87	18INPA1828
18INPA1829 soI-201800107062- traEVOLUCIÓN DEL RIESGO COSTERO BAJO DIFERENTES ESCENARIOS DE CAMBIO CLIMÁTICO	4,42	4,42	18INPA1829	S4111001F JUNTA DE ANDALUCIA	2020	27,12	18INPA1829
18INPA1829 soI-201800107062- traEVOLUCIÓN DEL RIESGO COSTERO BAJO DIFERENTES ESCENARIOS DE CAMBIO CLIMÁTICO	0,00	0,00	18INPA1829	S4111001F JUNTA DE ANDALUCIA	2021	3,63	18INPA1829
18INPA1830 soI-201800107069- traESTUDIO DE LAS RELACIONES TRÓFICAS DE CUATRO ESPECIES SIMPÁTRICAS DE PECES PELÁGICOS EN EL GOLFO DE CÁDIZ Y SUS EFECTOS SOBRE LA ABUNDANCIA DE PEQUEÑOS PELÁGICOS	53,16	53,16	18INPA1830	S4111001F JUNTA DE ANDALUCIA	2020	49,01	18INPA1830
18INPA1830 soI-201800107069- traESTUDIO DE LAS RELACIONES TRÓFICAS DE CUATRO ESPECIES SIMPÁTRICAS DE PECES PELÁGICOS EN EL GOLFO DE CÁDIZ Y SUS EFECTOS SOBRE LA ABUNDANCIA DE PEQUEÑOS PELÁGICOS	0,00	0,00	18INPA1830	S4111001F JUNTA DE ANDALUCIA	2021	24,65	18INPA1830
18INPA1831 soI-201800107139- traTOMOGRFIA ELECTRÓNICA MULTIDIMENSIONAL: RECONSTRUYENDO LO INVISIBLE EN NANOMATERIALES PARA LA CATÁLISIS AMBIENTAL (MULTITOM)	56,60	56,60	18INPA1831	S4111001F JUNTA DE ANDALUCIA	2020	51,86	18INPA1831
18INPA1831 soI-201800107139- traTOMOGRFIA ELECTRÓNICA MULTIDIMENSIONAL: RECONSTRUYENDO LO INVISIBLE EN NANOMATERIALES PARA LA CATÁLISIS AMBIENTAL (MULTITOM)	0,00	0,00	18INPA1831	S4111001F JUNTA DE ANDALUCIA	2021	26,13	18INPA1831
18INPA1833 soI-201800107182- traDESARROLLO DE ALIMENTOS FUNCIONALES PARA UNA ACUICULTURA SOSTENIBLE MEDIANTE SU SUPLEMENTACIÓN CON NUEVOS PRODUCTOS PROCEDENTES DE LAS MICROALGAS (SUPLALGAE)	17,56	17,56	18INPA1833	B04800975 LIFE BIOENCAPSULATI ON, S.L.	2020	3,00	18INPA1833
18INPA1833 soI-201800107182- traDESARROLLO DE ALIMENTOS FUNCIONALES PARA UNA ACUICULTURA SOSTENIBLE MEDIANTE SU SUPLEMENTACIÓN CON NUEVOS PRODUCTOS PROCEDENTES DE LAS MICROALGAS (SUPLALGAE)	0,00	0,00	18INPA1833	S4111001F JUNTA DE ANDALUCIA	2020	29,90	18INPA1833
18INPA1833 soI-201800107182- traDESARROLLO DE ALIMENTOS FUNCIONALES PARA UNA ACUICULTURA SOSTENIBLE MEDIANTE SU SUPLEMENTACIÓN CON NUEVOS PRODUCTOS PROCEDENTES DE LAS MICROALGAS (SUPLALGAE)	0,00	0,00	18INPA1833	S4111001F JUNTA DE ANDALUCIA	2021	4,10	18INPA1833
18INPA1834 soI-201800107189- traMARCADORES DE DAÑO CENTRAL EN RECIÉN NACIDO PRETÉRMINO Y CONSIDERACIONES TERERAPÉUTICAS (PRETER)	39,25	39,25	18INPA1834	S4111001F JUNTA DE ANDALUCIA	2020	51,69	18INPA1834

CUADRO B32: DETALLE DE GASTOS FINANCIADOS CON FONDOS DE LA U.E. O DE OTRAS AAPP (GASTOS CON FINANCIACIÓN AFECTADA)

(miles de euros)

Descripción del gasto	Gastos		Aplicación presupuestaria	UE/Administración Pública que financia el gasto	Ingresos		Aplicación presupuestaria
	Gasto total del período	Gasto financiado con fondos afectados			Ingreso recibido de la UE o de otras Administraciones	Año	
18INPA1834 sol-201800107189- traMARCADORES DE DAÑO CENTRAL EN RECIÉN NACIDO PRETÉRMINO Y CONSIDERACIONES TERERAPÉUTICAS (PRETER)	0,00	0,00	18INPA1834	S4111001F JUNTA DE ANDALUCIA	2021	41,31	18INPA1834
18INPA1835 sol-201800107214- traIDENTIFICACIÓN DE LÍQUIDOS INFLAMABLES EN RESTOS DE INCENDIOS FORESTALES MEDIANTE TÉCNICAS AVANZADAS DE ANÁLISIS DE ESPACIO DE CABEZA	13,00	13,00	18INPA1835	S4111001F JUNTA DE ANDALUCIA	2020	17,18	18INPA1835
18INPA1835 sol-201800107214- traIDENTIFICACIÓN DE LÍQUIDOS INFLAMABLES EN RESTOS DE INCENDIOS FORESTALES MEDIANTE TÉCNICAS AVANZADAS DE ANÁLISIS DE ESPACIO DE CABEZA	0,00	0,00	18INPA1835	S4111001F JUNTA DE ANDALUCIA	2021	2,30	18INPA1835
18INPA1836 sol-201800107225- traIMPACTO DE OLAS DE CALOR EN SISTEMAS ACUÁTICOS SOMEROS: EFECTOS EN COMUNIDADES MICROBIANAS Y EMISIONES DE GASES DE EFECTO INVERNADERO.	7,39	7,39	18INPA1836	S4111001F JUNTA DE ANDALUCIA	2020	60,53	18INPA1836
18INPA1836 sol-201800107225- traIMPACTO DE OLAS DE CALOR EN SISTEMAS ACUÁTICOS SOMEROS: EFECTOS EN COMUNIDADES MICROBIANAS Y EMISIONES DE GASES DE EFECTO INVERNADERO.	0,00	0,00	18INPA1836	S4111001F JUNTA DE ANDALUCIA	2021	30,83	18INPA1836
18INPA1837 sol-201800107245- traIMPORTANCIA INTERACCIÓN ENTRE ESTRESORES LOCALES Y CAMBIO GLOBAL EN COMUNIDADES VEGETADAS MARINAS. BASES CIENTÍFICAS PARA UNA GESTIÓN INTEGRADA Y SOSTENIBLE.GLOCOMA	45,70	45,70	18INPA1837	S4111001F JUNTA DE ANDALUCIA	2020	51,68	18INPA1837
18INPA1837 sol-201800107245- traIMPORTANCIA INTERACCIÓN ENTRE ESTRESORES LOCALES Y CAMBIO GLOBAL EN COMUNIDADES VEGETADAS MARINAS. BASES CIENTÍFICAS PARA UNA GESTIÓN INTEGRADA Y SOSTENIBLE.GLOCOMA	0,00	0,00	18INPA1837	S4111001F JUNTA DE ANDALUCIA	2021	26,04	18INPA1837
18INPA1838 sol-201800107247- traEVALUACIÓN DE APORTES DE RESIDUOS PLÁSTICOS DESDE RÍOS ANDALUCES AL MAR: BASES PARA LA GESTIÓN PREVENTIVA DE LA CONTAMINACIÓN POR BASURAS MARINAS EN ANDALUCÍA	3,23	3,23	18INPA1838	S4111001F JUNTA DE ANDALUCIA	2020	33,65	18INPA1838
18INPA1838 sol-201800107247- traEVALUACIÓN DE APORTES DE RESIDUOS PLÁSTICOS DESDE RÍOS ANDALUCES AL MAR: BASES PARA LA GESTIÓN PREVENTIVA DE LA CONTAMINACIÓN POR BASURAS MARINAS EN ANDALUCÍA	0,00	0,00	18INPA1838	S4111001F JUNTA DE ANDALUCIA	2021	17,06	18INPA1838
18INPA1839 sol-201800107316- tra EFFATOMCAT	38,82	38,82	18INPA1839	S4111001F JUNTA DE ANDALUCIA	2020	34,76	18INPA1839
18INPA1839 sol-201800107316- tra EFFATOMCAT	0,00	0,00	18INPA1839	S4111001F JUNTA DE ANDALUCIA	2021	11,18	18INPA1839
18INPA1840 sol-201800107327- tra ENTRE LAS COLUMNAS DE HÉRCULES, ARQUEOLOGÍA SUBACUÁTICA DE UN ESPACIO PRIVILEGIADO. LA BAHÍA DE ALGECIRAS.	27,94	27,94	18INPA1840	S4111001F JUNTA DE ANDALUCIA	2020	59,93	18INPA1840
18INPA1840 sol-201800107327- tra ENTRE LAS COLUMNAS DE HÉRCULES, ARQUEOLOGÍA SUBACUÁTICA DE UN ESPACIO PRIVILEGIADO. LA BAHÍA DE ALGECIRAS.	0,00	0,00	18INPA1840	S4111001F JUNTA DE ANDALUCIA	2021	30,53	18INPA1840
18INPA1841 sol-201800107380- tra TOWARDS AN IMPROVED LOW-NOISE MAGNETIC MEASUREMENT SYSTEM FOR THE FUTURE SPACE-BASED GRAVITATIONAL WAVE DETECTOR	11,90	11,90	18INPA1841	S4111001F JUNTA DE ANDALUCIA	2020	34,73	18INPA1841
18INPA1841 sol-201800107380- tra TOWARDS AN IMPROVED LOW-NOISE MAGNETIC MEASUREMENT SYSTEM FOR THE FUTURE SPACE-BASED GRAVITATIONAL WAVE DETECTOR	0,00	0,00	18INPA1841	S4111001F JUNTA DE ANDALUCIA	2021	4,65	18INPA1841

CUADRO B32: DETALLE DE GASTOS FINANCIADOS CON FONDOS DE LA U.E. O DE OTRAS AAPP (GASTOS CON FINANCIACIÓN AFECTADA)

(miles de euros)

Descripción del gasto	Gastos		Aplicación presupuestaria	UE/Administración Pública que financia el gasto	Ingresos		Aplicación presupuestaria
	Gasto total del periodo	Gasto financiado con fondos afectados			Ingreso recibido de la UE o de otras Administraciones	Año	
18INPA1842 SOI-201800107404- tra TOWARDS A FURTHER UNDERSTANDING OF TYPE IIB SUPERNOVAE	0,25	0,25	18INPA1842	S4111001F JUNTA DE ANDALUCIA	2020	46,39	18INPA1842
18INPA1842 SOI-201800107404- tra TOWARDS A FURTHER UNDERSTANDING OF TYPE IIB SUPERNOVAE	0,00	0,00	18INPA1842	S4111001F JUNTA DE ANDALUCIA	2021	23,81	18INPA1842
18INPA1843 SOI-201800107431- tra SEAGRASS ECOSYSTEM: RESTORATION AND CARBON DYNAMICS AS A INTELLIGENT, SUSTAINABLE AND INCLUSIVE GROWTH OF CÁDIZ BAY (SER-CADY)	50,88	50,88	18INPA1843	S4111001F JUNTA DE ANDALUCIA	2020	48,79	18INPA1843
18INPA1843 SOI-201800107431- tra SEAGRASS ECOSYSTEM: RESTORATION AND CARBON DYNAMICS AS A INTELLIGENT, SUSTAINABLE AND INCLUSIVE GROWTH OF CÁDIZ BAY (SER-CADY)	0,00	0,00	18INPA1843	S4111001F JUNTA DE ANDALUCIA	2021	25,00	18INPA1843
18INPA1844 SOI-201800107460- tra INTEGRACIÓN DE LA BIO-REFINERÍA ANAEROBIA EN EL TRATAMIENTO DE CO-DIGESTIÓN DE BIOSÓLIDOS Y RESIDUOS AGROALIMENTARIOS	40,92	40,92	18INPA1844	A11337607 VERINSUR, S.A.	2020	6,12	18INPA1844
18INPA1844 SOI-201800107460- tra INTEGRACIÓN DE LA BIO-REFINERÍA ANAEROBIA EN EL TRATAMIENTO DE CO-DIGESTIÓN DE BIOSÓLIDOS Y RESIDUOS AGROALIMENTARIOS	0,00	0,00	18INPA1844	A11337607 VERINSUR, S.A.	2021	6,12	18INPA1844
18INPA1844 SOI-201800107460- tra INTEGRACIÓN DE LA BIO-REFINERÍA ANAEROBIA EN EL TRATAMIENTO DE CO-DIGESTIÓN DE BIOSÓLIDOS Y RESIDUOS AGROALIMENTARIOS	0,00	0,00	18INPA1844	B72018450 INGENIERIA DEL OZONO, S.L.	2020	1,00	18INPA1844
18INPA1844 SOI-201800107460- tra INTEGRACIÓN DE LA BIO-REFINERÍA ANAEROBIA EN EL TRATAMIENTO DE CO-DIGESTIÓN DE BIOSÓLIDOS Y RESIDUOS AGROALIMENTARIOS	0,00	0,00	18INPA1844	B72018450 INGENIERIA DEL OZONO, S.L.	2021	1,00	18INPA1844
18INPA1844 SOI-201800107460- tra INTEGRACIÓN DE LA BIO-REFINERÍA ANAEROBIA EN EL TRATAMIENTO DE CO-DIGESTIÓN DE BIOSÓLIDOS Y RESIDUOS AGROALIMENTARIOS	0,00	0,00	18INPA1844	S4111001F JUNTA DE ANDALUCIA	2020	40,73	18INPA1844
18INPA1844 SOI-201800107460- tra INTEGRACIÓN DE LA BIO-REFINERÍA ANAEROBIA EN EL TRATAMIENTO DE CO-DIGESTIÓN DE BIOSÓLIDOS Y RESIDUOS AGROALIMENTARIOS	0,00	0,00	18INPA1844	S4111001F JUNTA DE ANDALUCIA	2021	40,02	18INPA1844
18INPA1845 SOI-201800107490- tra ADVANCED CHARACTERIZATION AT THE NANOSCALE OF FERRITIC STAINLESS STEEL : UNDERSTANDING THE GOLD DUST DEFECT (NANOSTEEL)	3,53	3,53	18INPA1845	A86327632 ACERINOX EUROPA SAU	2020	3,18	18INPA1845
18INPA1845 SOI-201800107490- tra ADVANCED CHARACTERIZATION AT THE NANOSCALE OF FERRITIC STAINLESS STEEL : UNDERSTANDING THE GOLD DUST DEFECT (NANOSTEEL)	0,00	0,00	18INPA1845	A86327632 ACERINOX EUROPA SAU	2021	3,18	18INPA1845
18INPA1845 SOI-201800107490- tra ADVANCED CHARACTERIZATION AT THE NANOSCALE OF FERRITIC STAINLESS STEEL : UNDERSTANDING THE GOLD DUST DEFECT (NANOSTEEL)	0,00	0,00	18INPA1845	S4111001F JUNTA DE ANDALUCIA	2020	5,52	18INPA1845
18INPA1845 SOI-201800107490- tra ADVANCED CHARACTERIZATION AT THE NANOSCALE OF FERRITIC STAINLESS STEEL : UNDERSTANDING THE GOLD DUST DEFECT (NANOSTEEL)	0,00	0,00	18INPA1845	S4111001F JUNTA DE ANDALUCIA	2021	0,84	18INPA1845
18INPA1846 SOI-201800107510- tra NANO-2D-FLUID: NANOFUIDOS BASADOS EN NANOMATERIALES 2D CON PROPIEDADES TÉRMICAS MEJORADAS Y DE ALTA ESTABILIDAD PARA APLICACIÓN EN ENERGÍA SOLAR TÉRMICA	26,86	26,86	18INPA1846	S4111001F JUNTA DE ANDALUCIA	2020	53,30	18INPA1846

CUADRO B32: DETALLE DE GASTOS FINANCIADOS CON FONDOS DE LA U.E. O DE OTRAS AAPP (GASTOS CON FINANCIACIÓN AFECTADA)

(miles de euros)

Descripción del gasto	Gastos		Aplicación presupuestaria	UE/Administración Pública que financia el gasto	Ingresos		Aplicación presupuestaria
	Gastos realizados	Ingreso recibido de la UE o de otras Administraciones			Año	Importe	
	Gasto total del periodo	Gasto financiado con fondos afectados					
18INPA1846 SOI-201800107519- tra NANO-2D-FLUID: NANOFUIDOS BASADOS EN NANOMATERIALES 2D CON PROPIEDADES TÉRMICAS MEJORADAS Y DE ALTA ESTABILIDAD PARA APLICACIÓN EN ENERGÍA SOLAR TÉRMICA	0,00	0,00	18INPA1846	S4111001F JUNTA DE ANDALUCIA	2021	41,50	18INPA1846
18INPA1847 SOI-201800107519- tra MODELOS PROBABILÍSTICOS PARA LA MEDICIÓN Y COMPARACIÓN DEL RIESGO SISTÉMICO	5,82	5,82	18INPA1847	S4111001F JUNTA DE ANDALUCIA	2020	20,32	18INPA1847
18INPA1847 SOI-201800107519- tra MODELOS PROBABILÍSTICOS PARA LA MEDICIÓN Y COMPARACIÓN DEL RIESGO SISTÉMICO	0,00	0,00	18INPA1847	S4111001F JUNTA DE ANDALUCIA	2021	2,72	18INPA1847
18INPA1848 SOI-201800107519- tra ESCARECIMIENTO DE NUEVAS FUNCIONES DE LA HORMONA INHIBIDORA DE LAS GONADOTROFINAS (GNIH) EN PECES: DESARROLLO DE NUEVAS VÍAS DE ADMINISTRACIÓN DE INTERÉS APLICADO EN ACUICULTURA	42,04	42,04	18INPA1848	S4111001F JUNTA DE ANDALUCIA	2020	39,93	18INPA1848
18INPA1848 SOI-201800107519- tra ESCARECIMIENTO DE NUEVAS FUNCIONES DE LA HORMONA INHIBIDORA DE LAS GONADOTROFINAS (GNIH) EN PECES: DESARROLLO DE NUEVAS VÍAS DE ADMINISTRACIÓN DE INTERÉS APLICADO EN ACUICULTURA	0,00	0,00	18INPA1848	S4111001F JUNTA DE ANDALUCIA	2021	30,07	18INPA1848
18INPA1849 SOI-201800107623- tra CONFIANZA VERSVS DESCONFIANZA HACIA LOS GOBERNANTES EN TEXTOS LATINOS Y VERNÁCULOS ANDALUCES DESDE EL RENACIMIENTO HASTA NUESTROS DÍAS'	34,94	34,94	18INPA1849	S4111001F JUNTA DE ANDALUCIA	2020	51,86	18INPA1849
18INPA1849 SOI-201800107623- tra CONFIANZA VERSVS DESCONFIANZA HACIA LOS GOBERNANTES EN TEXTOS LATINOS Y VERNÁCULOS ANDALUCES DESDE EL RENACIMIENTO HASTA NUESTROS DÍAS'	0,00	0,00	18INPA1849	S4111001F JUNTA DE ANDALUCIA	2021	48,14	18INPA1849
18INPA1850 SOI-201800107643- tra ESTRUCTURA DE ÁLGEBRAS NO ASOCIATIVAS Y ÁLGEBRAS DE GAFO	4,22	4,22	18INPA1850	S4111001F JUNTA DE ANDALUCIA	2020	19,84	18INPA1850
18INPA1850 SOI-201800107643- tra ESTRUCTURA DE ÁLGEBRAS NO ASOCIATIVAS Y ÁLGEBRAS DE GAFO	0,00	0,00	18INPA1850	S4111001F JUNTA DE ANDALUCIA	2021	2,66	18INPA1850
18INPA1851 SOI-201800107643- tra ANÁLISIS DE LA INFLUENCIA DE LOS ECOSISTEMAS EMPRENDEDORES ANDALUZ, ESPAÑOL Y EUROPEO SOBRE EL PROCESO DE INTERNACIONALIZACIÓN DE LAS SPIN-OFFS ACADÉMICAS ANDALUZAS, Y SU IMPACTO	0,52	0,52	18INPA1851	S4111001F JUNTA DE ANDALUCIA	2020	32,92	18INPA1851
18INPA1851 SOI-201800107643- tra ANÁLISIS DE LA INFLUENCIA DE LOS ECOSISTEMAS EMPRENDEDORES ANDALUZ, ESPAÑOL Y EUROPEO SOBRE EL PROCESO DE INTERNACIONALIZACIÓN DE LAS SPIN-OFFS ACADÉMICAS ANDALUZAS, Y SU IMPACTO	0,00	0,00	18INPA1851	S4111001F JUNTA DE ANDALUCIA	2021	4,41	18INPA1851
18INPA1852 SOI-201800107740- tra IDENTIFICACIÓN DE MICROORGANISMOS ANTAGONISTAS COMO AGENTES DE BIOCONTROL EN LA LUCHA CONTRA ENFERMEDADES FÚNGICAS DE ESPECIAL RELEVANCIA EN ANDALUCÍA. DIAGNÓSTICO MOLECULAR TEMPRAN	38,05	38,05	18INPA1852	S4111001F JUNTA DE ANDALUCIA	2020	53,39	18INPA1852
18INPA1852 SOI-201800107740- tra IDENTIFICACIÓN DE MICROORGANISMOS ANTAGONISTAS COMO AGENTES DE BIOCONTROL EN LA LUCHA CONTRA ENFERMEDADES FÚNGICAS DE ESPECIAL RELEVANCIA EN ANDALUCÍA. DIAGNÓSTICO MOLECULAR TEMPRAN	0,00	0,00	18INPA1852	S4111001F JUNTA DE ANDALUCIA	2021	41,51	18INPA1852
18INPA1853 SOI-201800107740- tra MARCO INTEGRADO DE INFORMACIÓN PARA LAS EMPRESAS PÚBLICAS ANDALUZAS: UNA OPORTUNIDAD PARA LA MEJORA DE LA TRANSPARENCIA Y LA INNOVACIÓN.	25,63	25,63	18INPA1853	A11063161 CHICLANA NATURAL, S.A.	2020	4,30	18INPA1853

CUADRO B32: DETALLE DE GASTOS FINANCIADOS CON FONDOS DE LA U.E. O DE OTRAS AAPP (GASTOS CON FINANCIACIÓN AFECTADA)

(miles de euros)

Descripción del gasto	Gastos		Aplicación presupuestaria	UE/Administración Pública que financia el gasto	Ingresos		Aplicación presupuestaria
	Gasto total del período	Gasto financiado con fondos afectados			Ingreso recibido de la UE o de otras Administraciones	Año	
18INPA1853 sol-201800107740- tra MARCO INTEGRADO DE INFORMACIÓN PARA LAS EMPRESAS PÚBLICAS ANDALUZAS: UNA OPORTUNIDAD PARA LA MEJORA DE LA TRANSPARENCIA Y LA INNOVACIÓN.	0,00	0,00	18INPA1853	A11063161 CHICLANA NATURAL, S.A.	2021	4,30	18INPA1853
18INPA1853 sol-201800107740- tra MARCO INTEGRADO DE INFORMACIÓN PARA LAS EMPRESAS PÚBLICAS ANDALUZAS: UNA OPORTUNIDAD PARA LA MEJORA DE LA TRANSPARENCIA Y LA INNOVACIÓN.	0,00	0,00	18INPA1853	S4111001F JUNTA DE ANDALUCIA	2020	36,97	18INPA1853
18INPA1853 sol-201800107740- tra MARCO INTEGRADO DE INFORMACIÓN PARA LAS EMPRESAS PÚBLICAS ANDALUZAS: UNA OPORTUNIDAD PARA LA MEJORA DE LA TRANSPARENCIA Y LA INNOVACIÓN.	0,00	0,00	18INPA1853	S4111001F JUNTA DE ANDALUCIA	2021	11,73	18INPA1853
18INPA1854 sol-201800107700- tra LINGÜÍSTICA Y NUEVAS TECNOLOGÍAS DE LA INFORMACIÓN: LA CREACIÓN DE UN REPOSITORIO ELECTRÓNICO DE DOCUMENTACIÓN LINGÜÍSTICA	47,25	47,25	18INPA1854	S4111001F JUNTA DE ANDALUCIA	2020	53,48	18INPA1854
18INPA1854 sol-201800107700- tra LINGÜÍSTICA Y NUEVAS TECNOLOGÍAS DE LA INFORMACIÓN: LA CREACIÓN DE UN REPOSITORIO ELECTRÓNICO DE DOCUMENTACIÓN LINGÜÍSTICA	0,00	0,00	18INPA1854	S4111001F JUNTA DE ANDALUCIA	2021	26,87	18INPA1854
18INPA1855 sol-201800107828- tra PLÁSTICOS EN EL LITORAL ANDALUZ: CARTOGRAFÍA, DINÁMICA E IMPACTO AMBIENTAL Y SOCIAL (PLAN)	42,61	42,61	18INPA1855	S4111001F JUNTA DE ANDALUCIA	2020	60,27	18INPA1855
18INPA1855 sol-201800107828- tra PLÁSTICOS EN EL LITORAL ANDALUZ: CARTOGRAFÍA, DINÁMICA E IMPACTO AMBIENTAL Y SOCIAL (PLAN)	0,00	0,00	18INPA1855	S4111001F JUNTA DE ANDALUCIA	2021	30,70	18INPA1855
18INPA1856 sol-201800107851- tra COMPOSITE DE FIBRA DE CARBONO (CFRP) CONDUCTOR TÉRMICO Y ELÉCTRICO POR PERCOLACIÓN DE NANO-DIAMANTES (CARBO-DIAM)	9,35	9,35	18INPA1856	S4111001F JUNTA DE ANDALUCIA	2020	58,30	18INPA1856
18INPA1856 sol-201800107851- tra COMPOSITE DE FIBRA DE CARBONO (CFRP) CONDUCTOR TÉRMICO Y ELÉCTRICO POR PERCOLACIÓN DE NANO-DIAMANTES (CARBO-DIAM)	0,00	0,00	18INPA1856	S4111001F JUNTA DE ANDALUCIA	2021	29,72	18INPA1856
18INPA1857 sol-201800107881- tra MEJORA DE PRODUCTOS DE MINERÍA DE ALTO VALOR AÑADIDO MEDIANTE TRATAMIENTOS TERMOQUÍMICOS DE ARENAS DE CUARZO	29,55	29,55	18INPA1857	B01856574 TME INGENIERIA E INSTALACIONES, S.L.	2021	12,08	18INPA1857
18INPA1857 sol-201800107881- tra MEJORA DE PRODUCTOS DE MINERÍA DE ALTO VALOR AÑADIDO MEDIANTE TRATAMIENTOS TERMOQUÍMICOS DE ARENAS DE CUARZO	0,00	0,00	18INPA1857	S4111001F JUNTA DE ANDALUCIA	2020	29,74	18INPA1857
18INPA1857 sol-201800107881- tra MEJORA DE PRODUCTOS DE MINERÍA DE ALTO VALOR AÑADIDO MEDIANTE TRATAMIENTOS TERMOQUÍMICOS DE ARENAS DE CUARZO	0,00	0,00	18INPA1857	S4111001F JUNTA DE ANDALUCIA	2021	15,08	18INPA1857
18INPA1858 sol-201800107851- tra RECURSO AGUA ANTE EL DESAFÍO DEL CAMBIO CLIMÁTICO EN ANDALUCÍA: UNA METODOLOGÍA Y HERRAMIENTAS PARA LA TOMA DE DECISIONES EN LOS PRÓXIMOS 30 AÑOS. (AGUAS21)	30,75	30,75	18INPA1858	S4111001F JUNTA DE ANDALUCIA	2020	30,57	18INPA1858
18INPA1858 sol-201800107851- tra RECURSO AGUA ANTE EL DESAFÍO DEL CAMBIO CLIMÁTICO EN ANDALUCÍA: UNA METODOLOGÍA Y HERRAMIENTAS PARA LA TOMA DE DECISIONES EN LOS PRÓXIMOS 30 AÑOS. (AGUAS21)	0,00	0,00	18INPA1858	S4111001F JUNTA DE ANDALUCIA	2021	38,66	18INPA1858

CUADRO B32: DETALLE DE GASTOS FINANCIADOS CON FONDOS DE LA U.E. O DE OTRAS AAPP (GASTOS CON FINANCIACIÓN AFECTADA)

(miles de euros)

Descripción del gasto	Gastos		Aplicación presupuestaria	UE/Administración Pública que financia el gasto	Ingresos		Aplicación presupuestaria
	Gasto total del periodo	Gasto financiado con fondos afectados			Ingreso recibido de la UE o de otras Administraciones	Año	
18INPA1860 sol-201800108023- tra TECNOHABS. DESARROLLO DE PROCESOS TECNOLÓGICOS PARA LA PROTECCIÓN DE LOS RECURSOS HÍDRICOS AMENAZADOS POR FLORACIONES NOCIVAS DE MICROALGAS (HABS	48,16	48,16	18INPA1860	S4111001F JUNTA DE ANDALUCIA	2020	58,92	18INPA1860
18INPA1860 sol-201800108023- tra TECNOHABS. DESARROLLO DE PROCESOS TECNOLÓGICOS PARA LA PROTECCIÓN DE LOS RECURSOS HÍDRICOS AMENAZADOS POR FLORACIONES NOCIVAS DE MICROALGAS (HABS	0,00	0,00	18INPA1860	S4111001F JUNTA DE ANDALUCIA	2021	30,03	18INPA1860
18INPA1861 sol-201800108103- tra ADVANCED BIOMICROFLUIDIC TECHNOLOGY FOR HIGH-THROUGHPUT INTEGRATED ANALYSIS OF MULTI-LEVEL BIOLOGICAL RESPONSES IN ECOTOXICOLOGICAL RESEARCH	50,46	50,46	18INPA1861	S4111001F JUNTA DE ANDALUCIA	2020	60,63	18INPA1861
18INPA1861 sol-201800108103- tra ADVANCED BIOMICROFLUIDIC TECHNOLOGY FOR HIGH-THROUGHPUT INTEGRATED ANALYSIS OF MULTI-LEVEL BIOLOGICAL RESPONSES IN ECOTOXICOLOGICAL RESEARCH	0,00	0,00	18INPA1861	S4111001F JUNTA DE ANDALUCIA	2021	30,88	18INPA1861
18INPA1862 sol-201800108201- tra LA INTERACCIÓN SOCIEDAD-MEDIO AMBIENTE EN LA CUENCA DEL GUADALETE EN LA EDAD MEDIA (GUADAMED)	49,48	49,48	18INPA1862	S4111001F JUNTA DE ANDALUCIA	2020	46,21	18INPA1862
18INPA1862 sol-201800108201- tra LA INTERACCIÓN SOCIEDAD-MEDIO AMBIENTE EN LA CUENCA DEL GUADALETE EN LA EDAD MEDIA (GUADAMED)	0,00	0,00	18INPA1862	S4111001F JUNTA DE ANDALUCIA	2021	23,72	18INPA1862
18INPA1863 sol-201800108200- tra APPLICATION OF NEW INTEGRATED IMAGING TOOLS TO IDENTIFY THERAPEUTICS FOR CILIARY GENETIC DISORDERS (CILIOPATHIES)	53,10	53,10	18INPA1863	S4111001F JUNTA DE ANDALUCIA	2020	60,53	18INPA1863
18INPA1863 sol-201800108200- tra APPLICATION OF NEW INTEGRATED IMAGING TOOLS TO IDENTIFY THERAPEUTICS FOR CILIARY GENETIC DISORDERS (CILIOPATHIES)	0,00	0,00	18INPA1863	S4111001F JUNTA DE ANDALUCIA	2021	30,83	18INPA1863
18INPA1864 sol-201800108297- tra APLICACIÓN DE PROCESOS HIDROTÉRMICOS AL APROVECHAMIENTO DE RESIDUOS INDUSTRIALES Y BIOMASA HÚMEDA PARA LA PRODUCCIÓN DE COMBUSTIBLES	45,39	45,39	18INPA1864	S4111001F JUNTA DE ANDALUCIA	2020	38,70	18INPA1864
18INPA1864 sol-201800108297- tra APLICACIÓN DE PROCESOS HIDROTÉRMICOS AL APROVECHAMIENTO DE RESIDUOS INDUSTRIALES Y BIOMASA HÚMEDA PARA LA PRODUCCIÓN DE COMBUSTIBLES	0,00	0,00	18INPA1864	S4111001F JUNTA DE ANDALUCIA	2021	8,22	18INPA1864
18INPA1865 sol-201800108300- tra CONTRIBUCIÓN AL DESARROLLO DE ALEACIONES SEMICONDUCTORAS (AL)GAASSB(N) Y BI-III-V PARA APLICACIONES FOTVOLTAICAS DE ALTA EFICIENCIA: IMPLEMENTACIÓN DE METODOLOGÍAS AVANZADAS DE	6,88	6,88	18INPA1865	S4111001F JUNTA DE ANDALUCIA	2020	21,84	18INPA1865
18INPA1865 sol-201800108300- tra CONTRIBUCIÓN AL DESARROLLO DE ALEACIONES SEMICONDUCTORAS (AL)GAASSB(N) Y BI-III-V PARA APLICACIONES FOTVOLTAICAS DE ALTA EFICIENCIA: IMPLEMENTACIÓN DE METODOLOGÍAS AVANZADAS DE	0,00	0,00	18INPA1865	S4111001F JUNTA DE ANDALUCIA	2021	2,93	18INPA1865
18INPA1866 sol-201800108300- tra DISEÑO DE APLICACIONES FOLIARES EN VIÑEDOS PARA LA MEJORA DE LAS PROPIEDADES ORGANOLÉPTICAS DE VINOS DE PALOMINO FINO	36,46	36,46	18INPA1866	S4111001F JUNTA DE ANDALUCIA	2020	34,85	18INPA1866
18INPA1866 sol-201800108300- tra DISEÑO DE APLICACIONES FOLIARES EN VIÑEDOS PARA LA MEJORA DE LAS PROPIEDADES ORGANOLÉPTICAS DE VINOS DE PALOMINO FINO	0,00	0,00	18INPA1866	S4111001F JUNTA DE ANDALUCIA	2021	9,40	18INPA1866

CUADRO B32: DETALLE DE GASTOS FINANCIADOS CON FONDOS DE LA U.E. O DE OTRAS AAPP (GASTOS CON FINANCIACIÓN AFECTADA)

(miles de euros)

Descripción del gasto	Gastos		Aplicación presupuestaria	UE/Administración Pública que financia el gasto	Ingresos		Aplicación presupuestaria
	Gasto total del periodo	Gasto financiado con fondos afectados			Ingreso recibido de la UE o de otras Administraciones	Año	
18INPA1867 sol-201800108393- tra OPTIMIZATION AND MACHINE LEARNING: A TWO-WAY TRIP WITH APPLICATIONS (OPTIMALE)	18,91	18,91	18INPA1867	A11301645 ELECTRICIDAD DE PUERTO REAL, S.A	2020	3,56	18INPA1867
18INPA1867 sol-201800108393- tra OPTIMIZATION AND MACHINE LEARNING: A TWO-WAY TRIP WITH APPLICATIONS (OPTIMALE)	0,00	0,00	18INPA1867	A72118730 GRUPO ENERGETICO DE PUERTO REAL, S.A.	2020	3,56	18INPA1867
18INPA1867 sol-201800108393- tra OPTIMIZATION AND MACHINE LEARNING: A TWO-WAY TRIP WITH APPLICATIONS (OPTIMALE)	0,00	0,00	18INPA1867	S4111001F JUNTA DE ANDALUCIA	2020	40,73	18INPA1867
18INPA1867 sol-201800108393- tra OPTIMIZATION AND MACHINE LEARNING: A TWO-WAY TRIP WITH APPLICATIONS (OPTIMALE)	0,00	0,00	18INPA1867	S4111001F JUNTA DE ANDALUCIA	2021	20,54	18INPA1867
18INPA1868 sol-201800108407- tra SISTEMAS MULTIMODALES AVANZADOS PARA PRÓTESIS ROBÓTICA DE MIEMBRO SUPERIOR (PROBOTHAND)	32,21	32,21	18INPA1868	B11420999 ORTOPEdia GARO, S.L.	2020	2,00	18INPA1868
18INPA1868 sol-201800108407- tra SISTEMAS MULTIMODALES AVANZADOS PARA PRÓTESIS ROBÓTICA DE MIEMBRO SUPERIOR (PROBOTHAND)	0,00	0,00	18INPA1868	S4111001F JUNTA DE ANDALUCIA	2020	41,29	18INPA1868
18INPA1868 sol-201800108407- tra SISTEMAS MULTIMODALES AVANZADOS PARA PRÓTESIS ROBÓTICA DE MIEMBRO SUPERIOR (PROBOTHAND)	0,00	0,00	18INPA1868	S4111001F JUNTA DE ANDALUCIA	2021	21,65	18INPA1868
18INPA1869 sol-201800108415- tra ORBITS AND ITS INTERACTION WITH SOME BRANCHES OF ANALYSIS	22,90	22,90	18INPA1869	S4111001F JUNTA DE ANDALUCIA	2020	38,05	18INPA1869
18INPA1869 sol-201800108415- tra ORBITS AND ITS INTERACTION WITH SOME BRANCHES OF ANALYSIS	0,00	0,00	18INPA1869	S4111001F JUNTA DE ANDALUCIA	2021	9,45	18INPA1869
18INPA1870 MENORES EXTRANJEROS NO ACOMPAÑADOS EN ANDALUCÍA: EVALUACIÓN DEL FUNCIONAMIENTO DEL SISTEMA ANDALUZ DE PROTECCIÓN A LA LUZ DE LOS ESTÁNDARES INTERNACIONALES DE LOS DERECHOS HUMAN	17,25	17,25	18INPA1870	S4111001F JUNTA DE ANDALUCIA	2020	33,60	18INPA1870
18INPA1870 MENORES EXTRANJEROS NO ACOMPAÑADOS EN ANDALUCÍA: EVALUACIÓN DEL FUNCIONAMIENTO DEL SISTEMA ANDALUZ DE PROTECCIÓN A LA LUZ DE LOS ESTÁNDARES INTERNACIONALES DE LOS DERECHOS HUMAN	0,00	0,00	18INPA1870	S4111001F JUNTA DE ANDALUCIA	2021	11,15	18INPA1870
18INPA1871 MECANISMOS MOLECULARES IMPLICADOS EN VULNERABILIDAD NEURONAL Y DISFUNCIÓN SINÁPTICA EN ENFERMEDADES NEURODEGENERATIVAS. CARACTERIZACIÓN DE POTENCIALES MARCADORES DIAGNÓSTICOS, PR	43,84	43,84	18INPA1871	S4111001F JUNTA DE ANDALUCIA	2020	53,48	18INPA1871
18INPA1871 MECANISMOS MOLECULARES IMPLICADOS EN VULNERABILIDAD NEURONAL Y DISFUNCIÓN SINÁPTICA EN ENFERMEDADES NEURODEGENERATIVAS. CARACTERIZACIÓN DE POTENCIALES MARCADORES DIAGNÓSTICOS, PR	0,00	0,00	18INPA1871	S4111001F JUNTA DE ANDALUCIA	2021	26,87	18INPA1871
18INPA1872 sol-201800108505- tra CARACTERIZACIÓN MORFOESTRATIGRÁFICA Y ESTRUCTURAL DEL MARGEN NORTE DEL ESTRECHO DE GIBRALTAR: IMPLICACIONES PARA LOS MODELOS EVOLUTIVOS DE ESTRECHOS OCEÁNICOS	24,35	24,35	18INPA1872	S4111001F JUNTA DE ANDALUCIA	2020	52,22	18INPA1872
18INPA1872 sol-201800108505- tra CARACTERIZACIÓN MORFOESTRATIGRÁFICA Y ESTRUCTURAL DEL MARGEN NORTE DEL ESTRECHO DE GIBRALTAR: IMPLICACIONES PARA LOS MODELOS EVOLUTIVOS DE ESTRECHOS OCEÁNICOS	0,00	0,00	18INPA1872	S4111001F JUNTA DE ANDALUCIA	2021	13,65	18INPA1872

CUADRO B32: DETALLE DE GASTOS FINANCIADOS CON FONDOS DE LA U.E. O DE OTRAS AAPP (GASTOS CON FINANCIACIÓN AFECTADA)

(miles de euros)

Descripción del gasto	Gastos		Aplicación presupuestaria	UE/Administración Pública que financia el gasto	Ingresos		Aplicación presupuestaria
	Gasto total del período	Gasto financiado con fondos afectados			Ingreso recibido de la UE o de otras Administraciones	Año	
18INPA1873 S01-201800108510- tra TÉCNICAS INTELIGENTES DE PROCESADO, VISUALIZACIÓN Y COMPRESIÓN DE DATOS DE CALIDAD DEL SUMINISTRO ELÉCTRICO EN LA SMART GRID	7,13	7,13	18INPA1873	S4111001F JUNTA DE ANDALUCIA	2020	38,34	18INPA1873
18INPA1873 S01-201800108510- tra TÉCNICAS INTELIGENTES DE PROCESADO, VISUALIZACIÓN Y COMPRESIÓN DE DATOS DE CALIDAD DEL SUMINISTRO ELÉCTRICO EN LA SMART GRID	0,00	0,00	18INPA1873	S4111001F JUNTA DE ANDALUCIA	2021	19,72	18INPA1873
18INPA1874 S01-201800108512- tra MATHGREEN: TÉCNICAS MATEMÁTICAS DIFUSAS PARA LOS RETOS DE LAS ENERGÍAS RENOVABLES EN UN MARCO DISCRETO	33,30	33,30	18INPA1874	A72118730 GRUPO ENERGETICO DE PUERTO REAL, S.A.	2020	6,42	18INPA1874
18INPA1874 S01-201800108512- tra MATHGREEN: TÉCNICAS MATEMÁTICAS DIFUSAS PARA LOS RETOS DE LAS ENERGÍAS RENOVABLES EN UN MARCO DISCRETO	0,00	0,00	18INPA1874	S4111001F JUNTA DE ANDALUCIA	2020	39,65	18INPA1874
18INPA1874 S01-201800108512- tra MATHGREEN: TÉCNICAS MATEMÁTICAS DIFUSAS PARA LOS RETOS DE LAS ENERGÍAS RENOVABLES EN UN MARCO DISCRETO	0,00	0,00	18INPA1874	S4111001F JUNTA DE ANDALUCIA	2021	19,94	18INPA1874
18INPA1875 S01-201800108543- tra ESTUDIO DEL METABOLISMO SECUNDARIO DEL HONGO FITOPATÓGENO EUTYP A LATA. IDENTIFICACIÓN DE NUEVAS DIANAS BIOLÓGICAS Y DESARROLLO DE NUEVAS ESTRATEGIAS PARA SU CONTROL	0,02	0,02	18INPA1875	B11910536 GONZALEZ BYASS JEREZ, S.L.	2020	3,50	18INPA1875
18INPA1875 S01-201800108543- tra ESTUDIO DEL METABOLISMO SECUNDARIO DEL HONGO FITOPATÓGENO EUTYP A LATA. IDENTIFICACIÓN DE NUEVAS DIANAS BIOLÓGICAS Y DESARROLLO DE NUEVAS ESTRATEGIAS PARA SU CONTROL	0,00	0,00	18INPA1875	B11916509 BODEGA GONZALEZ BYASS JEREZ, S.L.U.	2021	3,50	18INPA1875
18INPA1875 S01-201800108543- tra ESTUDIO DEL METABOLISMO SECUNDARIO DEL HONGO FITOPATÓGENO EUTYP A LATA. IDENTIFICACIÓN DE NUEVAS DIANAS BIOLÓGICAS Y DESARROLLO DE NUEVAS ESTRATEGIAS PARA SU CONTROL	0,00	0,00	18INPA1875	S4111001F JUNTA DE ANDALUCIA	2020	17,87	18INPA1875
18INPA1875 S01-201800108543- tra ESTUDIO DEL METABOLISMO SECUNDARIO DEL HONGO FITOPATÓGENO EUTYP A LATA. IDENTIFICACIÓN DE NUEVAS DIANAS BIOLÓGICAS Y DESARROLLO DE NUEVAS ESTRATEGIAS PARA SU CONTROL	0,00	0,00	18INPA1875	S4111001F JUNTA DE ANDALUCIA	2021	9,22	18INPA1875
18INPA1880 ARQUEOFISH. Garvm en Baelo Claudia, Tingitana y Sicilia. Desarrollo de un protocolo interdisciplinar para la caracterización de ingredientes y conservas marinas en yacimientos	56,47	56,47	18INPA1880	S4111001F JUNTA DE ANDALUCIA	2021	57,81	18INPA1880
18INPA1881 Intelligent Generation of Sustainable Software - GENIUS	25,80	25,80	18INPA1881	S4111001F JUNTA DE ANDALUCIA	2021	60,31	18INPA1881
18INPA1882 Biorecuperación de metales del grupo del Platino de for space-based missions dedicated to gravitational catalizadores de tres vías de automoción	32,23	32,23	18INPA1882	S4111001F JUNTA DE ANDALUCIA	2021	55,25	18INPA1882
18INPA1883 Development of novel magnetic sensing techniqueswave astronomy and fundamental physics	1,40	1,40	18INPA1883	S4111001F JUNTA DE ANDALUCIA	2021	39,90	18INPA1883
18INPA1884 Linguística y humanidades digitales: base de datos relacional de documentación lingüística	14,65	14,65	18INPA1884	S4111001F JUNTA DE ANDALUCIA	2021	35,90	18INPA1884
18INPA1885 Andalucía y lo andaluz ante el gran público. Textos fundamentales para su representación en los siglos XVIII y XIX	3,07	3,07	18INPA1885	S4111001F JUNTA DE ANDALUCIA	2021	9,50	18INPA1885
18INPA1886 Robotic solutions for quantitative assessment and personalized rehabilitation therapy based on machine learning techniques	11,35	11,35	18INPA1886	S4111001F JUNTA DE ANDALUCIA	2021	47,67	18INPA1886
18INPA1887 Desarrollo de diterpenos como agentes promotores de la regeneración neuronal	32,94	32,94	18INPA1887	S4111001F JUNTA DE ANDALUCIA	2021	59,90	18INPA1887

CUADRO B32: DETALLE DE GASTOS FINANCIADOS CON FONDOS DE LA U.E. O DE OTRAS AAPP (GASTOS CON FINANCIACIÓN AFECTADA)

(miles de euros)

Descripción del gasto	Gastos		Aplicación presupuestaria	UE/Administración Pública que financia el gasto	Ingresos		Aplicación presupuestaria
	Gasto total del periodo	Gasto financiado con fondos afectados			Ingreso recibido de la UE o de otras Administraciones	Año	
18INPA1888 GESTION DE RESIDUOS AGROALIMENTARIOS Y LODOS EN EL MARCO DE LA ECONOMÍA CIRCULAR: PRODUCCIÓN DE ENERGÍA Y FERTILIZANTES MEDIANTE CODIGESTIÓN ANAEROBIA EN PLANTA PILOTO	32,04	32,04	18INPA1888	S4111001F JUNTA DE ANDALUCIA	2021	51,13	18INPA1888
18INPA1889 Nuevos factores neuroendocrinos de interés aplicado en acuicultura marina. II. Esclarecimiento de nuevas funciones no reproductivas de la hormona inhibidora de las gonadotrofinas (39,23	39,23	18INPA1889	S4111001F JUNTA DE ANDALUCIA	2021	64,50	18INPA1889
18INPA1890 microplásticos en lodos de EDAR: evaluación de tecnologías para su eliminación y análisis de efectos tóxicos en el medio ambiente	20,60	20,60	18INPA1890	S4111001F JUNTA DE ANDALUCIA	2021	51,13	18INPA1890
18INPA1891 estudio psicolingüístico longitudinal de niños con cromosopatías de baja prevalencia	20,24	20,24	18INPA1891	S4111001F JUNTA DE ANDALUCIA	2021	39,40	18INPA1891
18INPA1892 ESTUDIO DE LAS RELACIONES TRÓFICAS DE ESPECIES SIMPÁTRICAS DE PECES PELÁGICOS EN EL GOLFO DE CÁDIZ Y SU IMPACTO SOBRE LA ABUNDANCIA DE PEQUEÑOS PELÁGICOS	13,41	13,41	18INPA1892	S4111001F JUNTA DE ANDALUCIA	2021	54,15	18INPA1892
18INPA1893 recuperación y valorización de nutrientes excedentes de la acuicultura intensiva marina mediante biotecnología de microalgas	19,68	19,68	18INPA1893	S4111001F JUNTA DE ANDALUCIA	2021	54,15	18INPA1893
18INPA1894 Actitudes lingüísticas e ideas pedagógicas en la prensa española del siglo XIX. Perspectivas sobre la identidad andaluza	3,67	3,67	18INPA1894	S4111001F JUNTA DE ANDALUCIA	2021	9,50	18INPA1894
18INPA1895 Desarrollo de fotocatalizadores basados en nano-óxidos con morfología controlada y materiales carbonosos para la producción limpia de energía y la reutilización del CO2	35,22	35,22	18INPA1895	S4111001F JUNTA DE ANDALUCIA	2021	59,90	18INPA1895
18INPA1896 Project for the Assessment and Research of Orthographic Learning	8,87	8,87	18INPA1896	S4111001F JUNTA DE ANDALUCIA	2021	82,00	18INPA1896
18INPA1911 IMPACTO DE UNA APLICACIÓN WEB EN LA MEJORA DE LA ADHERENCIA AL PROGRAMA DE REHABILITACIÓN CARDIACA, ESTILO DE VIDA Y CONTROL DE LOS FACTORES DE RIESGO CARDIOVASCULAR	51,62	51,62	18INPA1911	S4111001F JUNTA DE ANDALUCIA	2021	126,24	18INPA1911
18INPA1912 AVANCE HACIA NUEVAS ALTERNATIVAS TERAPÉUTICAS EN LA MIOCARDIOPATÍA DILATADA IDIOPÁTICA A TRAVÉS DE LOS RNA NO CODIFICADOS	29,53	29,53	18INPA1912	S4111001F JUNTA DE ANDALUCIA	2021	159,84	18INPA1912
18INPA1913 DETERMINANTES DE PATRONES MULTIMORBILIDAD FÍSICA Y MENTAL POR BARRIOS DE CADIZ: APLICACIONES ANÁLISIS CLASE LATENTE Y MAPAS AUTO-ORGANIZADOS PARA ESTUDIO EPIDEMIOLOGÍA E IMPACTO	51,44	51,44	18INPA1913	S4111001F JUNTA DE ANDALUCIA	2021	149,95	18INPA1913
18INPA1914 NEUROMODULACION INTRACRANEAL Y TRANSCORTICAL EN EL CONTROL DE SINTOMAS REFRACTARIOS EN PACIENTES CON TRASTORNOS DEL MOVIMIENTO	31,47	31,47	18INPA1914	S4111001F JUNTA DE ANDALUCIA	2021	156,45	18INPA1914
18INPA1915 IDENTIFICACION TEMPRANA DE RECIDIVA Y OPTIMIZACIÓN DE TRATAMIENTOS EN LLA MEDIANTE MODELIZACIÓN Y ANÁLISIS DISCRIMINANTE	61,99	61,99	18INPA1915	S4111001F JUNTA DE ANDALUCIA	2021	128,52	18INPA1915
18INPA1916 BÚSQUEDA DE NUEVOS FÁRMACOS PAR EL TRATAMIENTO DEL GLIOBLASTOMA HUMANO (FIGHT)	67,29	67,29	18INPA1916	S4111001F JUNTA DE ANDALUCIA	2021	159,98	18INPA1916
18INPA1917 CEI MAK. CAMPUS DE EXCELENCIA INTERNACIONAL. INNOVACIÓN Y TRANSFERENCIA PARA LA ECONOMÍA AZUL - ITEAZUL	2,52	2,52	18INPA1917	S4111001F JUNTA DE ANDALUCIA			
18INPA1912 Economía circular en la producción vitivinícola: reutilización de restos para diversos fines. PAI-TAN-AT2019-AGROMIS-CB	1,62	1,62	18INPA1912	Q1418001B UNIVERSIDAD DE CORDOBA	2020	59,50	18INPA1912

CUADRO B32: DETALLE DE GASTOS FINANCIADOS CON FONDOS DE LA U.E. O DE OTRAS AAPP (GASTOS CON FINANCIACIÓN AFECTADA)

(miles de euros)

Descripción del gasto	Gastos realizados		Aplicación presupuestaria	UE/Administración Pública que financia el gasto	Ingresos recibidos de la UE o de otras Administraciones		Aplicación presupuestaria
	Gasto total del período	Gasto financiado con fondos afectados			Año	Importe	
18INPA1913 Adaptación de los vinos generosos andaluces de crianza biológica tipo Fino a las tendencias actuales del mercado. PAI-TAN-AT2019-AGROMIS-CB	0,41	0,41	18INPA19T3	Q1418001B UNIVERSIDAD DE CORDOBA	2020	7,50	18INPA19T3
18INPA2007 Volar con diamantes: Estructuras aeroespaciales CFRP conductoras eléctricas y térmicas (AERO-Diam)	3,30	3,30	18INPA2007	S4111001F JUNTA DE ANDALUCIA	2021	48,05	18INPA2007
18INPA2017 Terapia Celular en Isquemia Crítica de miembros inferiores basada en el uso de células madre de fracción estromal vascular de Tejido Adiposo- TeCICTA-2020	0,69	0,69	18INPA2017	S4111001F JUNTA DE ANDALUCIA	2021	63,20	18INPA2017
18INPA2018 Análisis integrado mediante herramientas ómicas de regiones genómicas implicadas en la determinación del sexo en el lenguado senegalés	11,96	11,96	18INPA2018	S4111001F JUNTA DE ANDALUCIA	2021	47,50	18INPA2018
18INPA2019 nuevas soluciones para la mejora de la eficiencia e integración a red de plantas eléctricas híbridas basadas en energía eólica, solar fotovoltaica y almacenamiento de energía (PHESA)	5,00	5,00	18INPA2019	S4111001F JUNTA DE ANDALUCIA	2021	30,01	18INPA2019
18INPA20C1 CONVENIO COLABORACIÓN CONSEJERÍA AGRICULTURA, GANADERÍA, PESCA Y DESARROLLO SOSTENIBLE DE LA JUNTA DE ANDALUCÍA Y UCA PROYECTO "DESARROLLO APLICACIONES INDUSTRIALES	40,73	40,73	18INPA20C1	S4111001F JUNTA DE ANDALUCIA			
18INPATA20 PROGRAMA GARANTIA JUVENIL 4ª FASE	423,32	423,32	18INPATA20	S4111001F JUNTA DE ANDALUCIA	2020	961,37	18INPATA20
18INPATA21 5ª Y 6ª FASE GARANTIA JUVENIL JUNTA DE ANDALUCÍA	318,69	318,69	18INPATA21	S4111001F JUNTA DE ANDALUCIA	2020	866,32	18INPATA21
18INPATA22 6ª FASE GARANTIA JUVENIL	288,90	288,90	18INPATA22	S4111001F JUNTA DE ANDALUCIA	2020	919,86	18INPATA22
18INPE1601 RIOJA DEL RIO, C (STIMEY-709515)	383,30	383,30	18INPE1601	88888888Y COMISION EUROPEA	2016	961,49	18INPE1601
18INPE1601 RIOJA DEL RIO, C (STIMEY-709515)	0,00	0,00	18INPE1601	88888888Y COMISION EUROPEA	2018	408,91	18INPE1601
18INPE1601 RIOJA DEL RIO, C (STIMEY-709515)	0,00	0,00	18INPE1601	88888888Y COMISION EUROPEA	2021	-25,58	18INPE1601
18INPE1608 PEREZ GARCIA, M. / Water2REturn	13,84	13,84	18INPE1608	B92464619 BIOAZUL S.L.	2017	76,48	18INPE1608
18INPE1608 PEREZ GARCIA, M. / Water2REturn	0,00	0,00	18INPE1608	B92464619 BIOAZUL S.L.	2018	76,48	18INPE1608
18INPE1608 PEREZ GARCIA, M. / Water2REturn	0,00	0,00	18INPE1608	B92464619 BIOAZUL S.L.	2019	76,48	18INPE1608
18INPE1608 PEREZ GARCIA, M. / Water2REturn	0,00	0,00	18INPE1608	B92464619 BIOAZUL S.L.	2021	76,48	18INPE1608
18INPE1701 QUEROL SHAGUN, A. M. / ESPOMAR	15,63	15,63	18INPE1701	S10928374 AGENCIA PARA O DESENVOLVIMIENTO E COESAO	2019	48,35	18INPE1701
18INPE1701 QUEROL SHAGUN, A. M. / ESPOMAR	0,00	0,00	18INPE1701	S10928374 AGENCIA PARA O DESENVOLVIMIENTO E COESAO	2020	48,57	18INPE1701
18INPE1701 QUEROL SHAGUN, A. M. / ESPOMAR	0,00	0,00	18INPE1701	S10928374 AGENCIA PARA O DESENVOLVIMIENTO E COESAO	2021	33,78	18INPE1701
18INPE1701 QUEROL SHAGUN, A. M. / ESPOMAR	0,00	0,00	18INPE1701	A28229813 VIAJES EL CORTE INGLÉS, S.A.	2021	0,02	18INPE1701
18INPE1702 BRUNO MEJIAS / OCASO	19,21	19,21	18INPE1702	S10928374 AGENCIA PARA O DESENVOLVIMIENTO E COESAO	2019	41,43	18INPE1702
18INPE1702 BRUNO MEJIAS / OCASO	0,00	0,00	18INPE1702	S10928374 AGENCIA PARA O DESENVOLVIMIENTO E COESAO	2020	95,73	18INPE1702
18INPE1703 VENUS / BENAVENTE GONZALEZ, J.	0,22	0,22	18INPE1703	S10928374 AGENCIA PARA O DESENVOLVIMIENTO E COESAO	2019	4,91	18INPE1703
18INPE1703 VENUS / BENAVENTE GONZALEZ, J.	0,00	0,00	18INPE1703	S10928374 AGENCIA PARA O DESENVOLVIMIENTO E COESAO	2020	17,63	18INPE1703
18INPE1703 VENUS / BENAVENTE GONZALEZ, J.	0,00	0,00	18INPE1703	S10928374 AGENCIA PARA O DESENVOLVIMIENTO E COESAO	2021	3,43	18INPE1703
18INPE1704 MUÑOZ ARROYO / 0240_AQUA_AMBI_6_P	0,50	0,50	18INPE1704	S10928374 AGENCIA PARA O DESENVOLVIMIENTO E COESAO	2019	12,65	18INPE1704

CUADRO B32: DETALLE DE GASTOS FINANCIADOS CON FONDOS DE LA U.E. O DE OTRAS AAPP (GASTOS CON FINANCIACIÓN AFECTADA)

(miles de euros)

Descripción del gasto	Gastos		Aplicación presupuestaria	UE/Administración Pública que financia el gasto	Ingresos		Aplicación presupuestaria
	Gasto total del periodo	Gasto financiado con fondos afectados			Ingreso recibido de la UE o de otras Administraciones	Importe	
					Año		
18INPE1704 MUÑOZ ARROYO / 0240_AQUA_AMBI_6_P	0,00	0,00	18INPE1704	510928374 AGENCIA PARA O DESENVOLVIMIENTO E COESAO	2020	49,25	18INPE1704
18INPE1704 MUÑOZ ARROYO / 0240_AQUA_AMBI_6_P	0,00	0,00	18INPE1704	510928374 AGENCIA PARA O DESENVOLVIMIENTO E COESAO	2021	2,77	18INPE1704
18INPE1705 DIAZ RODRIGUEZ, M. / 0263_RISCAR_6_P	25,33	25,33	18INPE1705	510928374 AGENCIA PARA O DESENVOLVIMIENTO E COESAO	2019	56,26	18INPE1705
18INPE1705 DIAZ RODRIGUEZ, M. / 0263_RISCAR_6_P	0,00	0,00	18INPE1705	510928374 AGENCIA PARA O DESENVOLVIMIENTO E COESAO	2020	154,95	18INPE1705
18INPE1706 PERALES VARGAS MACHUCA, J.A. / IDIAQUA	0,40	0,40	18INPE1706	510928374 AGENCIA PARA O DESENVOLVIMIENTO E COESAO	2019	10,22	18INPE1706
18INPE1706 PERALES VARGAS MACHUCA, J.A. / IDIAQUA	0,00	0,00	18INPE1706	510928374 AGENCIA PARA O DESENVOLVIMIENTO E COESAO	2020	36,98	18INPE1706
18INPE1706 PERALES VARGAS MACHUCA, J.A. / IDIAQUA	0,00	0,00	18INPE1706	510928374 AGENCIA PARA O DESENVOLVIMIENTO E COESAO	2021	9,43	18INPE1706
18INPE1706 PERALES VARGAS MACHUCA, J.A. / IDIAQUA	0,00	0,00	18INPE1706	88888888Y COMISION EUROPEA	2018	21,61	18INPE1706
18INPE1708 ReCO2ST / SANCHEZ DE LA FLOR, F.J.	40,08	40,08	18INPE1708	DK29102384 AALBORG UNIVERSITET	2018	132,63	18INPE1708
18INPE1708 ReCO2ST / SANCHEZ DE LA FLOR, F.J.	0,00	0,00	18INPE1708	DK29102384 AALBORG UNIVERSITET	2019	112,91	18INPE1708
18INPE1708 ReCO2ST / SANCHEZ DE LA FLOR, F.J.	0,00	0,00	18INPE1708	DK29102384 AALBORG UNIVERSITET	2021	39,31	18INPE1708
18INPE1711 MOSQUERA DIAZ, M.J. / INNOVAConcrete	87,26	87,26	18INPE1711	88888888Y COMISION EUROPEA	2018	283,99	18INPE1711
18INPE1711 MOSQUERA DIAZ, M.J. / INNOVAConcrete	0,00	0,00	18INPE1711	88888888Y COMISION EUROPEA	2019	38,33	18INPE1711
18INPE1712 ARCILA GARRIDO M / INNOVAConcrete (ESTUDIOS SOCIALES)	27,74	27,74	18INPE1712	88888888Y COMISION EUROPEA	2018	74,99	18INPE1712
18INPE1712 ARCILA GARRIDO M / INNOVAConcrete (ESTUDIOS SOCIALES)	0,00	0,00	18INPE1712	88888888Y COMISION EUROPEA	2019	9,79	18INPE1712
18INPE1804 TRASOBARES LLORENTE, S (ESTEEM3)	50,26	50,26	18INPE1804	DE129517720 MAX-PLANCK-GESELLSCHAFT ZUR FORDERUNG DER WISSENSCHAFTEN EV	2019	113,83	18INPE1804
18INPE1804 TRASOBARES LLORENTE, S (ESTEEM3)	0,00	0,00	18INPE1804	DE129517720 MAX-PLANCK-GESELLSCHAFT ZUR FORDERUNG DER WISSENSCHAFTEN EV	2020	84,75	18INPE1804
18INPE1805 SANCHEZ DE LA FLOR, F. / 81230702	1,78	1,78	18INPE1805	DE113891176 DEUTSCHE GESELLSCHAFT FÜR INTERNATIONALE ZUSAMMENA	2018	14,87	18INPE1805
18INPE1805 SANCHEZ DE LA FLOR, F. / 81230702	0,00	0,00	18INPE1805	DE113891176 DEUTSCHE GESELLSCHAFT FÜR INTERNATIONALE ZUSAMMENA	2019	24,13	18INPE1805
18INPE1805 SANCHEZ DE LA FLOR, F. / 81230702	0,00	0,00	18INPE1805	DE113891176 DEUTSCHE GESELLSCHAFT FÜR INTERNATIONALE ZUSAMMENA	2020	33,39	18INPE1805
18INPE1805 SANCHEZ DE LA FLOR, F. / 81230702	0,00	0,00	18INPE1805	DE113891176 DEUTSCHE GESELLSCHAFT FÜR INTERNATIONALE ZUSAMMENA	2021	38,57	18INPE1805
18INPE1806 MEDINA MORENO, JESUS/ DIGFORASP	109,51	109,51	18INPE1806	BE0829090573 COST ASSOCIATION	2018	59,57	18INPE1806
18INPE1806 MEDINA MORENO, JESUS/ DIGFORASP	0,00	0,00	18INPE1806	BE0829090573 COST ASSOCIATION	2019	140,72	18INPE1806
18INPE1806 MEDINA MORENO, JESUS/ DIGFORASP	0,00	0,00	18INPE1806	BE0829090573 COST ASSOCIATION	2020	53,11	18INPE1806
18INPE1806 MEDINA MORENO, JESUS/ DIGFORASP	0,00	0,00	18INPE1806	BE0829090573 COST ASSOCIATION	2021	120,00	18INPE1806
18INPE1901 PEREZ DE GUZMAN SOFIA (SLASH)	7,94	7,94	18INPE1901	I102133120150 UNIVERSITA CATTOLICA DEL SACRO CUORE	2019	12,75	18INPE1901
18INPE1901 PEREZ DE GUZMAN SOFIA (SLASH)	0,00	0,00	18INPE1901	I102133120150 UNIVERSITA CATTOLICA DEL SACRO CUORE	2020	12,75	18INPE1901
18INPE1901 PEREZ DE GUZMAN SOFIA (SLASH)	0,00	0,00	18INPE1901	I102133120150 UNIVERSITA CATTOLICA DEL SACRO CUORE	2021	7,96	18INPE1901

CUADRO B32: DETALLE DE GASTOS FINANCIADOS CON FONDOS DE LA U.E. O DE OTRAS AAPP (GASTOS CON FINANCIACIÓN AFECTADA)

(miles de euros)

Descripción del gasto	Gastos realizados		Aplicación presupuestaria	UE/Administración Pública que financia el gasto	Ingresos recibidos de la UE o de otras Administraciones		Aplicación presupuestaria
	Gasto total del periodo	Gasto financiado con fondos afectados			Año	Importe	
18INPE1902 PROYECTO EUROPEO CILIFO	15,62	15,62	18INPE1902	510928374 AGENCIA PARA O DESENVOLVIMIENTO E COESAO	2021	53,45	18INPE1902
18INPE1903 EAPA_630/2018 TIDE-ATLANTIC NETWORK FOR DEVELOPING HISTORICAL MARITIME TOURISM	57,34	57,34	18INPE1903	510928374 AGENCIA PARA O DESENVOLVIMIENTO E COESAO	2019	32,18	18INPE1903
18INPE1903 EAPA_630/2018 TIDE-ATLANTIC NETWORK FOR DEVELOPING HISTORICAL MARITIME TOURISM	0,00	0,00	18INPE1903	510928374 AGENCIA PARA O DESENVOLVIMIENTO E COESAO	2021	28,85	18INPE1903
18INPE1905 Conocimiento y Transferencia de tecnología sobre vehículos aéreos y acuáticos para el desarrollo transfronterizo de ciencias marinas y pesqueras. .KITSEADRONES	24,06	24,06	18INPE1905	510928374 AGENCIA PARA O DESENVOLVIMIENTO E COESAO	2021	199,59	18INPE1905
18INPE1906 Apoio à gestao das zonas húmidas do litoral do Sudoeste Ibérico: ...AQUAAMBI II	40,48	40,48	18INPE1906	510928374 AGENCIA PARA O DESENVOLVIMIENTO E COESAO			
18INPE1907 Plataforma para la internacionalización de las pequeñas y medianas empresas del Algarve y las Provincias de Cádiz y Huelva. INTERPYME	3,66	3,66	18INPE1907	510928374 AGENCIA PARA O DESENVOLVIMIENTO E COESAO	2021	40,01	18INPE1907
18INPE1909 SUSTAINABLE BIOGAS PURIFICATION SYSTEM IN LANDFILLS AND MUNICIPAL SOLID WASTES TREATMENT PLANTS	89,30	89,30	18INPE1909	Q0818003F UNIVERSITAT POLITECNICA DE CATALUNYA	2019	85,02	18INPE1909
18INPE1909 SUSTAINABLE BIOGAS PURIFICATION SYSTEM IN LANDFILLS AND MUNICIPAL SOLID WASTES TREATMENT PLANTS	0,00	0,00	18INPE1909	Q0818003F UNIVERSITAT POLITECNICA DE CATALUNYA	2021	113,36	18INPE1909
18INPE1910 SUSTAINABLE MANAGEMENT MODEL FOR MEDITERRANEAN ARTISANAL SALINAS	102,37	102,37	18INPE1910	0130410233 CONSORZIO UNIVERSIARIO DI ECONOMIA INDUSTRIALE E MANAGERIALE (CUEIM)	2021	105,29	18INPE1910
18INPE1910 SUSTAINABLE MANAGEMENT MODEL FOR MEDITERRANEAN ARTISANAL SALINAS	0,00	0,00	18INPE1910	Q2802338J AGENCIA ESTATAL DE INVESTIGACION	2019	71,86	18INPE1910
18INPE1911 RECOGNISED (PRF. GARCÍA ALLOZA)	60,25	60,25	18INPE1911	000394009 FUNDACIO INSTITUT REÇERCA DEL HOSPITAL UNIVERSITARI VALL HEBRON BIBLIOTECA	2020	66,61	18INPE1911
18INPE1911 RECOGNISED (PRF. GARCÍA ALLOZA)	0,00	0,00	18INPE1911	000394009 FUNDACIO INSTITUT REÇERCA DEL HOSPITAL UNIVERSITARI VALL HEBRON BIBLIOTECA	2021	73,12	18INPE1911
18INPE1912 PRF. COZAR CABAÑAS. LITRIVUS	64,75	64,75	18INPE1912	88888888Y COMISION EUROPEA	2020	94,47	18INPE1912
18INPE1913 PRF. RIVAS ZANCARRON. SOUTHWEST	73,01	73,01	18INPE1913	88888888Y COMISION EUROPEA	2020	94,47	18INPE1913
18INPE2001 PROYECTO BIZENTE	8,35	8,35	18INPE2001	G50973411 FUNDACION AITIIP	2020	56,30	18INPE2001
18INPE2001 PROYECTO BIZENTE	0,00	0,00	18INPE2001	G50973411 FUNDACION AITIIP	2021	56,30	18INPE2001
18INPE2003 PROYECTO ALEHOP	7,93	7,93	18INPE2003	B8314/454 CONTACTICA S.L.	2020	96,33	18INPE2003
18INPE2003 PROYECTO ALEHOP	0,00	0,00	18INPE2003	B8314/454 CONTACTICA S.L.	2021	28,86	18INPE2003
18INPE2005 PremAtuRe nEwborn motor and cogNitive impairmenTs: Early diagnosis (PARENT)	11,32	11,32	18INPE2005	IT00518460019 POLITECNICO DI TORINO (POLITO)	2020	467,34	18INPE2005
18INPE2006 Valuation of ecosystem services provided by seagrasses	0,25	0,25	18INPE2006	IT00518460019 POLITECNICO DI TORINO (POLITO)			
18INPE2007 Evaluation of nutraceutical compounds from microalgae in the intestine permeability, architecture and immune system of marine-cultured fish (NutrInFish)	2,53	2,53	18INPE2007	PT506197760 Centro de Ciências do Mar do Algarve	2021	2,77	18INPE2007
18INPE2008 Reinforcing Sustainable Actions, resilience, cooperation and harmonisation across and by the SEA-EU Alliance	25,56	25,56	18INPE2008	88888888Y COMISION EUROPEA	2020	327,45	18INPE2008
18INPE2101 PROYECTO SOL. UNA MARIE SKLODOWSKA-CURIE ACTIONS (HORIZONTE 2020)	56,01	56,01	18INPE2101	88888888Y COMISION EUROPEA	2021	110,91	18INPE2101
18INPE2102 Educational Common Spaces. Passing through enclosures and reversing inequalities - SMOOTH	11,70	11,70	18INPE2102	EL090055634 PANEPISTIMIO THESSALIAS	2021	136,20	18INPE2102

CUADRO B32: DETALLE DE GASTOS FINANCIADOS CON FONDOS DE LA U.E. O DE OTRAS AAPP (GASTOS CON FINANCIACIÓN AFECTADA)

(miles de euros)

Descripción del gasto	Gastos		Aplicación presupuestaria	UE/Administración Pública que financia el gasto	Ingresos		Aplicación presupuestaria
	Gasto total del período	Gasto financiado con fondos afectados			Ingreso recibido de la UE o de otras Administraciones	Año	
18INPE2105 0756_FIREPOCTEP_6_E. FORTALECIMIENTO SISTEMAS TRANSFRONTERIZOS PREVENCIÓN Y EXTINCIÓN INCENDIOS FORESTALES Y MEJORA RECURSOS PARA GENERACIÓN EMPLEO RURAL POSCOVID-19	16,32	16,32	18INPE2103	EL090055634 PANEPISTIMIO THESSALIAS			
18INPE2105 Openresearchers2021	12,36	12,36	18INPE2105	610919290 DESCUBRE FUNDACIÓN ANDALUZA PARA LA DIVULGACIÓN DE LA INNOVACIÓN Y EL CONOCIMIENTO	2021	9,49	18INPE2105
18INPE2106 SCIENTIFIC INFRASTRUCTURES FOR GLOBAL CHANGE MONITORING AND ADAPTATION IN ANDALUSIA- INDALO	0,06	0,06	18INPE2106	Q4100799H AGENCIA DE MEDIO AMBIENTE Y AGUA DE ANDALUCIA.	2021	153,55	18INPE2106
18INPF1801 INFRA FEDER 2018. EQC2018-004113-P	800,00	800,00	18INPF1801	S4111001F JUNTA DE ANDALUCIA	2019	30,54	18INPF1801
18INPF1801 INFRA FEDER 2018. EQC2018-004113-P	0,00	0,00	18INPF1801	S4111001F JUNTA DE ANDALUCIA	2020	104,01	18INPF1801
18INPF1802 INFRA FEDER 2018. EQC2018-004147-P	262,36	262,36	18INPF1802	S4111001F JUNTA DE ANDALUCIA	2019	21,03	18INPF1802
18INPF1802 INFRA FEDER 2018. EQC2018-004147-P	0,00	0,00	18INPF1802	S4111001F JUNTA DE ANDALUCIA	2020	35,81	18INPF1802
18INPF1803 INFRA FEDER 2018. EQC2018-004150-P	414,51	414,51	18INPF1803	S4111001F JUNTA DE ANDALUCIA	2019	33,30	18INPF1803
18INPF1803 INFRA FEDER 2018. EQC2018-004150-P	0,00	0,00	18INPF1803	S4111001F JUNTA DE ANDALUCIA	2020	56,70	18INPF1803
18INPF1806 INFRA FEDER 2018. EEQC2018-004301-P	99,98	99,98	18INPF1806	S4111001F JUNTA DE ANDALUCIA	2019	9,12	18INPF1806
18INPF1806 INFRA FEDER 2018. EEQC2018-004301-P	0,00	0,00	18INPF1806	S4111001F JUNTA DE ANDALUCIA	2020	15,53	18INPF1806
18INPF1807 INFRA FEDER 2018. EQC2018-004446-P	367,10	367,10	18INPF1807	S4111001F JUNTA DE ANDALUCIA	2019	29,40	18INPF1807
18INPF1807 INFRA FEDER 2018. EQC2018-004446-P	0,00	0,00	18INPF1807	S4111001F JUNTA DE ANDALUCIA	2020	50,06	18INPF1807
18INPF1809 INFRA FEDER 2018. EQC2018-004466-P	137,98	137,98	18INPF1809	S4111001F JUNTA DE ANDALUCIA	2019	5,11	18INPF1809
18INPF1809 INFRA FEDER 2018. EQC2018-004466-P	0,00	0,00	18INPF1809	S4111001F JUNTA DE ANDALUCIA	2020	17,40	18INPF1809
18INPF1811 INFRA FEDER 2018. EQC2018-004499-P	243,00	243,00	18INPF1811	S4111001F JUNTA DE ANDALUCIA	2019	8,99	18INPF1811
18INPF1811 INFRA FEDER 2018. EQC2018-004499-P	0,00	0,00	18INPF1811	S4111001F JUNTA DE ANDALUCIA	2020	30,62	18INPF1811
18INPF1812 INFRA FEDER 2018. EQC2018-004520-P	95,02	95,02	18INPF1812	S4111001F JUNTA DE ANDALUCIA	2019	12,10	18INPF1812
18INPF1812 INFRA FEDER 2018. EQC2018-004520-P	0,00	0,00	18INPF1812	S4111001F JUNTA DE ANDALUCIA	2020	20,60	18INPF1812
18INPF1813 INFRA FEDER 2018. EQC2018-004563-P	74,97	74,97	18INPF1813	S4111001F JUNTA DE ANDALUCIA	2019	3,30	18INPF1813
18INPF1813 INFRA FEDER 2018. EQC2018-004563-P	0,00	0,00	18INPF1813	S4111001F JUNTA DE ANDALUCIA	2020	11,22	18INPF1813
18INPF1814 INFRA FEDER 2018. EQC2018-004574-P	126,09	126,09	18INPF1814	S4111001F JUNTA DE ANDALUCIA	2019	5,14	18INPF1814
18INPF1814 INFRA FEDER 2018. EQC2018-004574-P	0,00	0,00	18INPF1814	S4111001F JUNTA DE ANDALUCIA	2020	17,51	18INPF1814
18INPF1815 INFRA FEDER 2018. EQC2018-004589-P	819,00	819,00	18INPF1815	S4111001F JUNTA DE ANDALUCIA	2019	30,34	18INPF1815
18INPF1815 INFRA FEDER 2018. EQC2018-004589-P	0,00	0,00	18INPF1815	S4111001F JUNTA DE ANDALUCIA	2020	103,32	18INPF1815
18INPF1816 INFRA FEDER 2018. EQC2018-004650-P	208,00	208,00	18INPF1816	S4111001F JUNTA DE ANDALUCIA	2019	7,70	18INPF1816
18INPF1816 INFRA FEDER 2018. EQC2018-004650-P	0,00	0,00	18INPF1816	S4111001F JUNTA DE ANDALUCIA	2020	26,23	18INPF1816
18INPF1817 INFRA FEDER 2018. EQC2018-004689-P	169,50	169,50	18INPF1817	S4111001F JUNTA DE ANDALUCIA	2019	19,57	18INPF1817
18INPF1817 INFRA FEDER 2018. EQC2018-004689-P	0,00	0,00	18INPF1817	S4111001F JUNTA DE ANDALUCIA	2020	33,31	18INPF1817
18INPF1819 INFRA FEDER 2018. EQC2018-004704-P	510,15	510,15	18INPF1819	S4111001F JUNTA DE ANDALUCIA	2019	37,75	18INPF1819
18INPF1819 INFRA FEDER 2018. EQC2018-004704-P	0,00	0,00	18INPF1819	S4111001F JUNTA DE ANDALUCIA	2020	64,28	18INPF1819
18INPF1820 EQC2018-004714	673,69	673,69	18INPF1820	S4111001F JUNTA DE ANDALUCIA	2019	50,95	18INPF1820
18INPF1820 EQC2018-004714	0,00	0,00	18INPF1820	S4111001F JUNTA DE ANDALUCIA	2020	86,76	18INPF1820
18INPF1822 EQC2018-004759	867,91	867,91	18INPF1822	S4111001F JUNTA DE ANDALUCIA	2019	64,60	18INPF1822
18INPF1822 EQC2018-004759	0,00	0,00	18INPF1822	S4111001F JUNTA DE ANDALUCIA	2020	109,99	18INPF1822
18INPF1823 EQC2018-004760	327,12	327,12	18INPF1823	S4111001F JUNTA DE ANDALUCIA	2019	12,90	18INPF1823
18INPF1823 EQC2018-004760	0,00	0,00	18INPF1823	S4111001F JUNTA DE ANDALUCIA	2020	43,93	18INPF1823
18INPF1824 EQC2018-004785	89,43	89,43	18INPF1824	S4111001F JUNTA DE ANDALUCIA	2019	7,55	18INPF1824
18INPF1824 EQC2018-004785	0,00	0,00	18INPF1824	S4111001F JUNTA DE ANDALUCIA	2020	12,86	18INPF1824
18INPF1825 EQC2018-004800	354,79	354,79	18INPF1825	S4111001F JUNTA DE ANDALUCIA	2019	13,57	18INPF1825
18INPF1825 EQC2018-004800	0,00	0,00	18INPF1825	S4111001F JUNTA DE ANDALUCIA	2020	46,21	18INPF1825

CUADRO B32: DETALLE DE GASTOS FINANCIADOS CON FONDOS DE LA U.E. O DE OTRAS AAPP (GASTOS CON FINANCIACIÓN AFECTADA)

(miles de euros)

Descripción del gasto	Gastos		Aplicación presupuestaria	UE/Administración Pública que financia el gasto	Ingresos		Aplicación presupuestaria
	Gasto total del periodo	Gasto financiado con fondos afectados			Ingreso recibido de la UE o de otras Administraciones	Importe	
					Año		
18INPF1827 EQC2018-004871	220,75	220,75	18INPF1827	S4111001F JUNTA DE ANDALUCIA	2019	16,34	18INPF1827
18INPF1827 EQC2018-004871	0,00	0,00	18INPF1827	S4111001F JUNTA DE ANDALUCIA	2020	27,81	18INPF1827
18INPF1828 EQC2018-004875	485,03	485,03	18INPF1828	S4111001F JUNTA DE ANDALUCIA	2019	35,93	18INPF1828
18INPF1828 EQC2018-004875	0,00	0,00	18INPF1828	S4111001F JUNTA DE ANDALUCIA	2020	61,17	18INPF1828
18INPF1829 EQC2018-004886	189,90	189,90	18INPF1829	S4111001F JUNTA DE ANDALUCIA	2019	14,18	18INPF1829
18INPF1829 EQC2018-004886	0,00	0,00	18INPF1829	S4111001F JUNTA DE ANDALUCIA	2020	24,15	18INPF1829
18INPF1830 EQC2018-004899	825,00	825,00	18INPF1830	S4111001F JUNTA DE ANDALUCIA	2019	30,56	18INPF1830
18INPF1830 EQC2018-004899	0,00	0,00	18INPF1830	S4111001F JUNTA DE ANDALUCIA	2020	104,08	18INPF1830
18INPF1831 EQC2018-004947	15,23	15,23	18INPF1831	S4111001F JUNTA DE ANDALUCIA	2019	13,64	18INPF1831
18INPF1831 EQC2018-004947	0,00	0,00	18INPF1831	S4111001F JUNTA DE ANDALUCIA	2020	46,47	18INPF1831
18INPF1832 EQC2018-004948	99,00	99,00	18INPF1832	S4111001F JUNTA DE ANDALUCIA	2019	7,38	18INPF1832
18INPF1832 EQC2018-004948	0,00	0,00	18INPF1832	S4111001F JUNTA DE ANDALUCIA	2020	12,56	18INPF1832
18INPF1835 EQC2018-004959	78,50	78,50	18INPF1835	S4111001F JUNTA DE ANDALUCIA	2019	10,56	18INPF1835
18INPF1835 EQC2018-004959	0,00	0,00	18INPF1835	S4111001F JUNTA DE ANDALUCIA	2020	35,98	18INPF1835
18INPF1836 EQC2018-004962	237,17	237,17	18INPF1836	S4111001F JUNTA DE ANDALUCIA	2019	18,42	18INPF1836
18INPF1836 EQC2018-004962	0,00	0,00	18INPF1836	S4111001F JUNTA DE ANDALUCIA	2020	31,36	18INPF1836
18INPF1837 EQC2018-004979	501,23	501,23	18INPF1837	S4111001F JUNTA DE ANDALUCIA	2019	37,10	18INPF1837
18INPF1837 EQC2018-004979	0,00	0,00	18INPF1837	S4111001F JUNTA DE ANDALUCIA	2020	63,16	18INPF1837
18INPF1838 EQC2018-004982	662,00	662,00	18INPF1838	S4111001F JUNTA DE ANDALUCIA	2019	24,50	18INPF1838
18INPF1838 EQC2018-004982	0,00	0,00	18INPF1838	S4111001F JUNTA DE ANDALUCIA	2020	83,42	18INPF1838
18INPF1839 EQC2018-005032	105,30	105,30	18INPF1839	S4111001F JUNTA DE ANDALUCIA	2019	8,25	18INPF1839
18INPF1839 EQC2018-005032	0,00	0,00	18INPF1839	S4111001F JUNTA DE ANDALUCIA	2020	14,05	18INPF1839
18INPF1840 EQC2018-005063	460,00	460,00	18INPF1840	S4111001F JUNTA DE ANDALUCIA	2019	26,81	18INPF1840
18INPF1840 EQC2018-005063	0,00	0,00	18INPF1840	S4111001F JUNTA DE ANDALUCIA	2020	91,31	18INPF1840
18INPF1841 EQC2018-005076	159,80	159,80	18INPF1841	S4111001F JUNTA DE ANDALUCIA	2019	5,92	18INPF1841
18INPF1841 EQC2018-005076	0,00	0,00	18INPF1841	S4111001F JUNTA DE ANDALUCIA	2020	20,16	18INPF1841
18INPF1842 EQC2018-005131	400,40	400,40	18INPF1842	S4111001F JUNTA DE ANDALUCIA	2019	30,07	18INPF1842
18INPF1842 EQC2018-005131	0,00	0,00	18INPF1842	S4111001F JUNTA DE ANDALUCIA	2020	51,21	18INPF1842
18INPF1843 EQC2018-005135	296,89	296,89	18INPF1843	S4111001F JUNTA DE ANDALUCIA	2019	22,03	18INPF1843
18INPF1843 EQC2018-005135	0,00	0,00	18INPF1843	S4111001F JUNTA DE ANDALUCIA	2020	37,51	18INPF1843
18INPF1845 EQC2018-005190	122,89	122,89	18INPF1845	S4111001F JUNTA DE ANDALUCIA	2019	9,16	18INPF1845
18INPF1845 EQC2018-005190	0,00	0,00	18INPF1845	S4111001F JUNTA DE ANDALUCIA	2020	15,59	18INPF1845
18INPF1846 EQC2018-005192	19,63	19,63	18INPF1846	S4111001F JUNTA DE ANDALUCIA	2019	10,56	18INPF1846
18INPF1846 EQC2018-005192	0,00	0,00	18INPF1846	S4111001F JUNTA DE ANDALUCIA	2020	17,99	18INPF1846
18INPF1904 EQC2019-005666-P	104,50	104,50	18INPF1904	Q2802338J AGENCIA ESTATAL DE INVESTIGACION	2019	347,44	18INPF1904
18INPF1906 EQC2019-005674-P	509,16	509,16	18INPF1906	Q2802338J AGENCIA ESTATAL DE INVESTIGACION	2019	821,04	18INPF1906
18INPF1908 EQC2019-005784-P	580,00	580,00	18INPF1908	Q2802338J AGENCIA ESTATAL DE INVESTIGACION	2019	580,07	18INPF1908
18INPF1911 EQC2019-005921-P	118,00	118,00	18INPF1911	Q2802338J AGENCIA ESTATAL DE INVESTIGACION	2019	119,00	18INPF1911
18INPF1914 EQC2019-006032-P	805,41	805,41	18INPF1914	Q2802338J AGENCIA ESTATAL DE INVESTIGACION	2019	805,41	18INPF1914
18INPF1915 EQC2019-006052-P	150,00	150,00	18INPF1915	Q2802338J AGENCIA ESTATAL DE INVESTIGACION	2019	157,32	18INPF1915
18INPF1928 EQC2019-006374-P	104,65	104,65	18INPF1928	Q2802338J AGENCIA ESTATAL DE INVESTIGACION	2019	825,90	18INPF1928
18INPF1929 EQC2019-006399-P	50,29	50,29	18INPF1929	Q2802338J AGENCIA ESTATAL DE INVESTIGACION	2019	649,00	18INPF1929
18INPF1931 EQC2019-006402-P	69,96	69,96	18INPF1931	Q2802338J AGENCIA ESTATAL DE INVESTIGACION	2019	165,00	18INPF1931

CUADRO B32: DETALLE DE GASTOS FINANCIADOS CON FONDOS DE LA U.E. O DE OTRAS AAPP (GASTOS CON FINANCIACIÓN AFECTADA)

(miles de euros)

Descripción del gasto	Gastos		Aplicación presupuestaria	UE/Administración Pública que financia el gasto	Ingresos		Aplicación presupuestaria
	Gasto total del periodo	Gasto financiado con fondos afectados			Ingreso recibido de la UE o de otras Administraciones	Importe	
					Año		
18INPF1932 EQC2019-006405-P	24,23	24,23	18INPF1932	Q2802338J AGENCIA ESTATAL DE INVESTIGACION	2019	363,87	18INPF1932
18INPI1000 EPIF FPI MEC CONVOCATORIA 2010	283,67	283,67	18INPI1000	99999999K INTERESADOS , VARIOS	2015	8,23	18INPI1000
18INPI1000 EPIF FPI MEC CONVOCATORIA 2010	0,00	0,00	18INPI1000	99999999K INTERESADOS , VARIOS	2016	17,11	18INPI1000
18INPI1000 EPIF FPI MEC CONVOCATORIA 2010	0,00	0,00	18INPI1000	Q2802338J AGENCIA ESTATAL DE INVESTIGACION	2017	279,90	18INPI1000
18INPI1000 EPIF FPI MEC CONVOCATORIA 2010	0,00	0,00	18INPI1000	Q2802338J AGENCIA ESTATAL DE INVESTIGACION	2018	394,80	18INPI1000
18INPI1000 EPIF FPI MEC CONVOCATORIA 2010	0,00	0,00	18INPI1000	Q2802338J AGENCIA ESTATAL DE INVESTIGACION	2019	211,16	18INPI1000
18INPI1000 EPIF FPI MEC CONVOCATORIA 2010	0,00	0,00	18INPI1000	Q2802338J AGENCIA ESTATAL DE INVESTIGACION	2020	244,54	18INPI1000
18INPI1000 EPIF FPI MEC CONVOCATORIA 2010	0,00	0,00	18INPI1000	Q2802338J AGENCIA ESTATAL DE INVESTIGACION	2021	185,30	18INPI1000
18INPI1000 EPIF FPI MEC CONVOCATORIA 2010	0,00	0,00	18INPI1000	S2800568D MINISTERIO DE ECONOMIA Y COMPETITIVIDAD	2015	443,36	18INPI1000
18INPI1000 EPIF FPI MEC CONVOCATORIA 2010	0,00	0,00	18INPI1000	S2800568D MINISTERIO DE ECONOMIA Y COMPETITIVIDAD	2016	309,19	18INPI1000
18INPI1000 EPIF FPI MEC CONVOCATORIA 2010	0,00	0,00	18INPI1000	S2800568D MINISTERIO DE ECONOMIA Y COMPETITIVIDAD	2017	81,86	18INPI1000
18INPI1000 EPIF FPI MEC CONVOCATORIA 2010	0,00	0,00	18INPI1000	S2818001F MINISTERIO DE EDUCACION, CULTURA Y DEPORTE	2013	28,25	18INPI1000
18INPI1000 EPIF FPI MEC CONVOCATORIA 2010	0,00	0,00	18INPI1000	S2818001F MINISTERIO DE EDUCACION, CULTURA Y DEPORTE	2014	603,78	18INPI1000
18INPI1000 EPIF FPI MEC CONVOCATORIA 2010	0,00	0,00	18INPI1000	S2818001F MINISTERIO DE EDUCACION, CULTURA Y DEPORTE	2015	22,10	18INPI1000
18INPI1000 EPIF FPI MEC CONVOCATORIA 2010	0,00	0,00	18INPI1000	S2818001F MINISTERIO DE EDUCACION, CULTURA Y DEPORTE	2019	82,00	18INPI1000
18INPI1001 AYUDA TASAS DOCTORADOS	3,18	3,18	18INPI1001	47534574Z MARTIN RODRIGUEZ, IRENE	2019	0,30	18INPI1001
18INPI1001 AYUDA TASAS DOCTORADOS	0,00	0,00	18INPI1001	48954181S MONTES PEREZ, JUAN BAUTISTA	2020	0,04	18INPI1001
18INPI1001 AYUDA TASAS DOCTORADOS	0,00	0,00	18INPI1001	55291189V SUAREZ CACERES, IVONNE ROCIO	2021	1,66	18INPI1001
18INPI1001 AYUDA TASAS DOCTORADOS	0,00	0,00	18INPI1001	99999999K INTERESADOS , VARIOS	2014	1,50	18INPI1001
18INPI1001 AYUDA TASAS DOCTORADOS	0,00	0,00	18INPI1001	Q2802338J AGENCIA ESTATAL DE INVESTIGACION	2018	25,00	18INPI1001
18INPI1001 AYUDA TASAS DOCTORADOS	0,00	0,00	18INPI1001	Q2802338J AGENCIA ESTATAL DE INVESTIGACION	2020	31,25	18INPI1001
18INPI1001 AYUDA TASAS DOCTORADOS	0,00	0,00	18INPI1001	S2800568D MINISTERIO DE ECONOMIA Y COMPETITIVIDAD	2015	10,50	18INPI1001
18INPI1001 AYUDA TASAS DOCTORADOS	0,00	0,00	18INPI1001	S2800568D MINISTERIO DE ECONOMIA Y COMPETITIVIDAD	2017	25,00	18INPI1001
18INPI1900 COSTES DE PERSONAL FPI MINISTERIO CONVOCATORIA 2019	193,03	193,03	18INPI1900	Q2802338J AGENCIA ESTATAL DE INVESTIGACION	2021	178,40	18INPI1900
18INPI1901 TASAS DOCTORADO Y GASTOS EEBB FPI MINISTERIO CONVOCATORIA 2019	9,07	9,07	18INPI1901	Q2802338J AGENCIA ESTATAL DE INVESTIGACION	2021	50,00	18INPI1901
18INPI2000 COSTES DE PERSONAL FPI MINISTERIO CONVOCATORIA 2020	28,80	28,80	18INPI2000	Q2802338J AGENCIA ESTATAL DE INVESTIGACION			
18INPN1510 PEREZ GARCÍA (CTM2015-64810-R)	0,29	0,29	18INPN1510	Q2802338J AGENCIA ESTATAL DE INVESTIGACION	2018	4,98	18INPN1510
18INPN1510 PEREZ GARCÍA (CTM2015-64810-R)	0,00	0,00	18INPN1510	Q2802338J AGENCIA ESTATAL DE INVESTIGACION	2019	18,26	18INPN1510
18INPN1510 PEREZ GARCÍA (CTM2015-64810-R)	0,00	0,00	18INPN1510	S2800568D MINISTERIO DE ECONOMIA Y COMPETITIVIDAD	2016	136,78	18INPN1510

CUADRO B32: DETALLE DE GASTOS FINANCIADOS CON FONDOS DE LA U.E. O DE OTRAS AAPP (GASTOS CON FINANCIACIÓN AFECTADA)

(miles de euros)

Descripción del gasto	Gastos		Aplicación presupuestaria	UE/Administración Pública que financia el gasto	Ingresos		Aplicación presupuestaria
	Gasto total del periodo	Gasto financiado con fondos afectados			Ingreso recibido de la UE o de otras Administraciones	Importe	
18INPN1510 PEREZ GARCÍA (CTM2015-64810-R)	0,00	0,00	18INPN1510	S2800568D MINISTERIO DE ECONOMIA Y COMPETITIVIDAD	2017	5,98	18INPN1510
18INPN1517 PROYECTO I+D+I EXCELENCIA 2015	0,00	0,00	18INPN1517	Q2802338J AGENCIA ESTATAL DE INVESTIGACION	2018	5,16	18INPN1517
18INPN1517 PROYECTO I+D+I EXCELENCIA 2015	0,00	0,00	18INPN1517	Q2802338J AGENCIA ESTATAL DE INVESTIGACION	2019	5,00	18INPN1517
18INPN1517 PROYECTO I+D+I EXCELENCIA 2015	0,00	0,00	18INPN1517	S2800568D MINISTERIO DE ECONOMIA Y COMPETITIVIDAD	2016	69,31	18INPN1517
18INPN1517 PROYECTO I+D+I EXCELENCIA 2015	0,00	0,00	18INPN1517	S2800568D MINISTERIO DE ECONOMIA Y COMPETITIVIDAD	2017	3,83	18INPN1517
18INPN1522 MAT2015-67354-R BOMATI MIGUEL, ÓSCAR	0,00	0,00	18INPN1522	Q2802338J AGENCIA ESTATAL DE INVESTIGACION	2019	49,50	18INPN1522
18INPN1522 MAT2015-67354-R BOMATI MIGUEL, ÓSCAR	0,00	0,00	18INPN1522	Q2818013A UNIVERSIDAD AUTONOMA DE MADRID	2018	0,42	18INPN1522
18INPN1602 JOSE ANTONIO PERALES VARGAS-MACHUCA (AGL2016-80507-R)	0,00	0,00	18INPN1602	Q2802338J AGENCIA ESTATAL DE INVESTIGACION	2018	7,20	18INPN1602
18INPN1602 JOSE ANTONIO PERALES VARGAS-MACHUCA (AGL2016-80507-R)	0,00	0,00	18INPN1602	Q2802338J AGENCIA ESTATAL DE INVESTIGACION	2019	7,20	18INPN1602
18INPN1602 JOSÉ ANTONIO PERALES VARGAS-MACHUCA (AGL2016-80507-R)	0,00	0,00	18INPN1602	S2800568D MINISTERIO DE ECONOMIA Y COMPETITIVIDAD	2017	75,60	18INPN1602
18INPN1603 MÓNICA GARCÍA ALLOZA (BFU2016-75038-R)	24,46	24,46	18INPN1603	Q2802338J AGENCIA ESTATAL DE INVESTIGACION	2018	12,80	18INPN1603
18INPN1603 MÓNICA GARCÍA ALLOZA (BFU2016-75038-R)	0,00	0,00	18INPN1603	Q2802338J AGENCIA ESTATAL DE INVESTIGACION	2019	12,80	18INPN1603
18INPN1603 MÓNICA GARCÍA ALLOZA (BFU2016-75038-R)	0,00	0,00	18INPN1603	S2800568D MINISTERIO DE ECONOMIA Y COMPETITIVIDAD	2017	134,40	18INPN1603
18INPN1604 ANDRÉS CÓZAR CABAÑAS (CTM2016-77106-R)	13,56	13,56	18INPN1604	44044518K COZAR CABAÑAS, ANDRES	2019	0,01	18INPN1604
18INPN1604 ANDRÉS CÓZAR CABAÑAS (CTM2016-77106-R)	0,00	0,00	18INPN1604	Q2802338J AGENCIA ESTATAL DE INVESTIGACION	2018	11,20	18INPN1604
18INPN1604 ANDRÉS CÓZAR CABAÑAS (CTM2016-77106-R)	0,00	0,00	18INPN1604	Q2802338J AGENCIA ESTATAL DE INVESTIGACION	2019	11,20	18INPN1604
18INPN1604 ANDRÉS CÓZAR CABAÑAS (CTM2016-77106-R)	0,00	0,00	18INPN1604	S2800568D MINISTERIO DE ECONOMIA Y COMPETITIVIDAD	2017	117,60	18INPN1604
18INPN1608 MARÍA ZAMBONINO PULITO (DER2016-77513-R)	2,48	2,48	18INPN1608	Q2802338J AGENCIA ESTATAL DE INVESTIGACION	2018	4,20	18INPN1608
18INPN1608 MARÍA ZAMBONINO PULITO (DER2016-77513-R)	0,00	0,00	18INPN1608	Q2802338J AGENCIA ESTATAL DE INVESTIGACION	2019	7,70	18INPN1608
18INPN1608 MARÍA ZAMBONINO PULITO (DER2016-77513-R)	0,00	0,00	18INPN1608	S2800568D MINISTERIO DE ECONOMIA Y COMPETITIVIDAD	2017	2,10	18INPN1608
18INPN1609 MIGUEL ANGEL FOSAS DE PANDO (DPI2016-75777-R)	1,05	1,05	18INPN1609	Q2802338J AGENCIA ESTATAL DE INVESTIGACION	2018	6,62	18INPN1609
18INPN1609 MIGUEL ANGEL FOSAS DE PANDO (DPI2016-75777-R)	0,00	0,00	18INPN1609	Q2802338J AGENCIA ESTATAL DE INVESTIGACION	2019	6,62	18INPN1609
18INPN1609 MIGUEL ANGEL FOSAS DE PANDO (DPI2016-75777-R)	0,00	0,00	18INPN1609	S2800568D MINISTERIO DE ECONOMIA Y COMPETITIVIDAD	2017	69,55	18INPN1609
18INPN1610 MANUEL ACOSTA SERÓ (ECO2016-79346-R)	4,81	4,81	18INPN1610	Q2802338J AGENCIA ESTATAL DE INVESTIGACION	2018	2,40	18INPN1610
18INPN1610 MANUEL ACOSTA SERÓ (ECO2016-79346-R)	0,00	0,00	18INPN1610	Q2802338J AGENCIA ESTATAL DE INVESTIGACION	2019	4,40	18INPN1610
18INPN1610 MANUEL ACOSTA SERÓ (ECO2016-79346-R)	0,00	0,00	18INPN1610	S2800568D MINISTERIO DE ECONOMIA Y COMPETITIVIDAD	2017	1,20	18INPN1610
18INPN1611 JULIO PÉREZ SERRANO (HAR2016-79134-R)	12,47	12,47	18INPN1611	Q2802338J AGENCIA ESTATAL DE INVESTIGACION	2018	10,50	18INPN1611
18INPN1611 JULIO PÉREZ SERRANO (HAR2016-79134-R)	0,00	0,00	18INPN1611	Q2802338J AGENCIA ESTATAL DE INVESTIGACION	2019	19,25	18INPN1611
18INPN1611 JULIO PÉREZ SERRANO (HAR2016-79134-R)	0,00	0,00	18INPN1611	S2800568D MINISTERIO DE ECONOMIA Y COMPETITIVIDAD	2017	5,25	18INPN1611

CUADRO B32: DETALLE DE GASTOS FINANCIADOS CON FONDOS DE LA U.E. O DE OTRAS AAPP (GASTOS CON FINANCIACIÓN AFECTADA)

(miles de euros)

Descripción del gasto	Gastos		Aplicación presupuestaria	UE/Administración Pública que financia el gasto	Ingresos		Aplicación presupuestaria
	Gasto total del periodo	Gasto financiado con fondos afectados			Ingreso recibido de la UE o de otras Administraciones	Importe	
					Año		
18INPN1613 ANTONIO MANUEL RODRÍGUEZ CHÍA (MTM2016-74983-C2-2-R)	7,93	7,93	18INPN1613	Q2802338J AGENCIA ESTATAL DE INVESTIGACION	2018	12,96	18INPN1613
18INPN1613 ANTONIO MANUEL RODRÍGUEZ CHÍA (MTM2016-74983-C2-2-R)	0,00	0,00	18INPN1613	Q2802338J AGENCIA ESTATAL DE INVESTIGACION	2019	23,76	18INPN1613
18INPN1613 ANTONIO MANUEL RODRÍGUEZ CHÍA (MTM2016-74983-C2-2-R)	0,00	0,00	18INPN1613	S2800568D MINISTERIO DE ECONOMIA Y COMPETITIVIDAD	2017	6,48	18INPN1613
18INPN1615 MERCEDES RUIZ CARREIRA (TIN2016-76956-C3-3-R)	0,81	0,81	18INPN1615	Q2802338J AGENCIA ESTATAL DE INVESTIGACION	2018	4,62	18INPN1615
18INPN1615 MERCEDES RUIZ CARREIRA (TIN2016-76956-C3-3-R)	0,00	0,00	18INPN1615	Q2802338J AGENCIA ESTATAL DE INVESTIGACION	2019	4,62	18INPN1615
18INPN1615 MERCEDES RUIZ CARREIRA (TIN2016-76956-C3-3-R)	0,00	0,00	18INPN1615	S2800568D MINISTERIO DE ECONOMIA Y COMPETITIVIDAD	2017	48,47	18INPN1615
18INPN1616 MARÍA DOLORES CERVILLA GARZÓN (DER2016-74971-P)	6,50	6,50	18INPN1616	Q2802338J AGENCIA ESTATAL DE INVESTIGACION	2018	4,20	18INPN1616
18INPN1616 MARÍA DOLORES CERVILLA GARZÓN (DER2016-74971-P)	0,00	0,00	18INPN1616	Q2802338J AGENCIA ESTATAL DE INVESTIGACION	2019	9,45	18INPN1616
18INPN1616 MARÍA DOLORES CERVILLA GARZÓN (DER2016-74971-P)	0,00	0,00	18INPN1616	S2800568D MINISTERIO DE ECONOMIA Y COMPETITIVIDAD	2017	7,35	18INPN1616
18INPN1620 FRANCISCO JAVIER NIETO PRIETO (HAR2016-79387-P)	1,43	1,43	18INPN1620	S2800568D MINISTERIO DE ECONOMIA Y COMPETITIVIDAD	2017	44,80	18INPN1620
18INPN1620 FRANCISCO JAVIER NIETO PRIETO (HAR2016-79387-P)	0,00	0,00	18INPN1620	S2800568D MINISTERIO DE ECONOMIA Y COMPETITIVIDAD	2018	11,20	18INPN1620
18INPN1701 CTQ2017-86661-R PEREYRA LOPEZ, CLARA	27,91	27,91	18INPN1701	Q2802338J AGENCIA ESTATAL DE INVESTIGACION	2018	123,00	18INPN1701
18INPN1701 CTQ2017-86661-R PEREYRA LOPEZ, CLARA	0,00	0,00	18INPN1701	Q2802338J AGENCIA ESTATAL DE INVESTIGACION	2019	9,00	18INPN1701
18INPN1701 CTQ2017-86661-R PEREYRA LOPEZ, CLARA	0,00	0,00	18INPN1701	Q2802338J AGENCIA ESTATAL DE INVESTIGACION	2020	18,00	18INPN1701
18INPN1702 DPI2017-84935-R SALGUERO GOMEZ, JORGE	17,78	17,78	18INPN1702	Q2802338J AGENCIA ESTATAL DE INVESTIGACION	2018	106,27	18INPN1702
18INPN1702 DPI2017-84935-R SALGUERO GOMEZ, JORGE	0,00	0,00	18INPN1702	Q2802338J AGENCIA ESTATAL DE INVESTIGACION	2019	7,78	18INPN1702
18INPN1702 DPI2017-84935-R SALGUERO GOMEZ, JORGE	0,00	0,00	18INPN1702	Q2802338J AGENCIA ESTATAL DE INVESTIGACION	2020	15,55	18INPN1702
18INPN1703 TIN2017-85797-R DODERO BEARDO, JUAN MANUEL	3,40	3,40	18INPN1703	Q2802338J AGENCIA ESTATAL DE INVESTIGACION	2018	28,45	18INPN1703
18INPN1703 TIN2017-85797-R DODERO BEARDO, JUAN MANUEL	0,00	0,00	18INPN1703	Q2802338J AGENCIA ESTATAL DE INVESTIGACION	2019	2,08	18INPN1703
18INPN1703 TIN2017-85797-R DODERO BEARDO, JUAN MANUEL	0,00	0,00	18INPN1703	Q2802338J AGENCIA ESTATAL DE INVESTIGACION	2020	4,16	18INPN1703
18INPN1704 AGL2017-88083-K MACIAS DOMINGUEZ, FRANCISCO ANTONIO	50,76	50,76	18INPN1704	Q2802338J AGENCIA ESTATAL DE INVESTIGACION	2018	90,20	18INPN1704
18INPN1704 AGL2017-88083-K MACIAS DOMINGUEZ, FRANCISCO ANTONIO	0,00	0,00	18INPN1704	Q2802338J AGENCIA ESTATAL DE INVESTIGACION	2019	6,60	18INPN1704
18INPN1704 AGL2017-88083-K MACIAS DOMINGUEZ, FRANCISCO ANTONIO	0,00	0,00	18INPN1704	Q2802338J AGENCIA ESTATAL DE INVESTIGACION	2020	13,20	18INPN1704
18INPN1705 CTM2017-84210-K BERROCOSO DOMINGUEZ, MANUEL	68,44	68,44	18INPN1705	Q2802338J AGENCIA ESTATAL DE INVESTIGACION	2018	160,38	18INPN1705
18INPN1705 CTM2017-84210-K BERROCOSO DOMINGUEZ, MANUEL	0,00	0,00	18INPN1705	Q2802338J AGENCIA ESTATAL DE INVESTIGACION	2019	3,96	18INPN1705
18INPN1705 CTM2017-84210-K BERROCOSO DOMINGUEZ, MANUEL	0,00	0,00	18INPN1705	Q2802338J AGENCIA ESTATAL DE INVESTIGACION	2020	13,86	18INPN1705
18INPN1705 CTM2017-84210-K BERROCOSO DOMINGUEZ, MANUEL	0,00	0,00	18INPN1705	Q2802338J AGENCIA ESTATAL DE INVESTIGACION	2021	19,80	18INPN1705
18INPN1706 MAT2017-84228-R MOSQUERA DIAZ, MARIA JESUS	36,11	36,11	18INPN1706	Q2802338J AGENCIA ESTATAL DE INVESTIGACION	2018	77,90	18INPN1706
18INPN1706 MAT2017-84228-R MOSQUERA DIAZ, MARIA JESUS	0,00	0,00	18INPN1706	Q2802338J AGENCIA ESTATAL DE INVESTIGACION	2019	5,70	18INPN1706
18INPN1706 MAT2017-84228-R MOSQUERA DIAZ, MARIA JESUS	0,00	0,00	18INPN1706	Q2802338J AGENCIA ESTATAL DE INVESTIGACION	2020	11,40	18INPN1706
18INPN1707 TEC2017-86102-C2-2-R MOLINA RUBIO, SERGIO IGNACIO	0,00	0,00	18INPN1707	NL005033019B01 ELSEVIER BV	2020	0,36	18INPN1707

CUADRO B32: DETALLE DE GASTOS FINANCIADOS CON FONDOS DE LA U.E. O DE OTRAS AAPP (GASTOS CON FINANCIACIÓN AFECTADA)

(miles de euros)

Descripción del gasto	Gastos		Aplicación presupuestaria	UE/Administración Pública que financia el gasto	Ingresos		Aplicación presupuestaria
	Gasto total del periodo	Gasto financiado con fondos afectados			Ingreso recibido de la UE o de otras Administraciones	Importe	
					Año		
18INPN1707 TEC2017-86102-C2-2-R MOLINA RUBIO, SERGIO IGNACIO	0,00	0,00	18INPN1707	Q2802338J AGENCIA ESTATAL DE INVESTIGACION	2018	110,70	18INPN1707
18INPN1707 TEC2017-86102-C2-2-R MOLINA RUBIO, SERGIO IGNACIO	0,00	0,00	18INPN1707	Q2802338J AGENCIA ESTATAL DE INVESTIGACION	2019	8,10	18INPN1707
18INPN1707 TEC2017-86102-C2-2-R MOLINA RUBIO, SERGIO IGNACIO	0,00	0,00	18INPN1707	Q2802338J AGENCIA ESTATAL DE INVESTIGACION	2020	16,20	18INPN1707
18INPN1708 TEC2017-86347-C2-1-R ARAUJO GAY, DANIEL	54,13	54,13	18INPN1708	Q2802338J AGENCIA ESTATAL DE INVESTIGACION	2018	105,78	18INPN1708
18INPN1708 TEC2017-86347-C2-1-R ARAUJO GAY, DANIEL	0,00	0,00	18INPN1708	Q2802338J AGENCIA ESTATAL DE INVESTIGACION	2019	7,74	18INPN1708
18INPN1708 TEC2017-86347-C2-1-R ARAUJO GAY, DANIEL	0,00	0,00	18INPN1708	Q2802338J AGENCIA ESTATAL DE INVESTIGACION	2020	15,48	18INPN1708
18INPN1709 DEP2017-88043-R CASTRO PIÑERO, JOSE	31,28	31,28	18INPN1709	Q2802338J AGENCIA ESTATAL DE INVESTIGACION	2018	69,70	18INPN1709
18INPN1709 DEP2017-88043-R CASTRO PIÑERO, JOSE	0,00	0,00	18INPN1709	Q2802338J AGENCIA ESTATAL DE INVESTIGACION	2019	5,10	18INPN1709
18INPN1709 DEP2017-88043-R CASTRO PIÑERO, JOSE	0,00	0,00	18INPN1709	Q2802338J AGENCIA ESTATAL DE INVESTIGACION	2020	10,20	18INPN1709
18INPN1710 AGL2017-82582-C3-1-R MUÑOZ CUETO, JOSE ANTONIO	39,70	39,70	18INPN1710	Q2802338J AGENCIA ESTATAL DE INVESTIGACION	2018	162,00	18INPN1710
18INPN1710 AGL2017-82582-C3-1-R MUÑOZ CUETO, JOSE ANTONIO	0,00	0,00	18INPN1710	Q2802338J AGENCIA ESTATAL DE INVESTIGACION	2019	4,00	18INPN1710
18INPN1710 AGL2017-82582-C3-1-R MUÑOZ CUETO, JOSE ANTONIO	0,00	0,00	18INPN1710	Q2802338J AGENCIA ESTATAL DE INVESTIGACION	2020	14,00	18INPN1710
18INPN1710 AGL2017-82582-C3-1-R MUÑOZ CUETO, JOSE ANTONIO	0,00	0,00	18INPN1710	Q2802338J AGENCIA ESTATAL DE INVESTIGACION	2021	20,00	18INPN1710
18INPN1711 CTM2017-82808-R MEDINA GUERRERO, ANTONIO	51,41	51,41	18INPN1711	Q2802338J AGENCIA ESTATAL DE INVESTIGACION	2018	106,60	18INPN1711
18INPN1711 CTM2017-82808-R MEDINA GUERRERO, ANTONIO	0,00	0,00	18INPN1711	Q2802338J AGENCIA ESTATAL DE INVESTIGACION	2019	7,80	18INPN1711
18INPN1711 CTM2017-82808-R MEDINA GUERRERO, ANTONIO	0,00	0,00	18INPN1711	Q2802338J AGENCIA ESTATAL DE INVESTIGACION	2020	15,60	18INPN1711
18INPN1712 CTM2017-85365-R PEREZ LORENS, JOSE LUCAS	86,43	86,43	18INPN1712	Q2802338J AGENCIA ESTATAL DE INVESTIGACION	2018	143,50	18INPN1712
18INPN1712 CTM2017-85365-R PEREZ LORENS, JOSE LUCAS	0,00	0,00	18INPN1712	Q2802338J AGENCIA ESTATAL DE INVESTIGACION	2019	10,50	18INPN1712
18INPN1712 CTM2017-85365-R PEREZ LORENS, JOSE LUCAS	0,00	0,00	18INPN1712	Q2802338J AGENCIA ESTATAL DE INVESTIGACION	2020	21,00	18INPN1712
18INPN1713 ENE2017-82451-C3-2-R DELGADO JAEN, JUAN JOSE	12,73	12,73	18INPN1713	Q2802338J AGENCIA ESTATAL DE INVESTIGACION	2018	106,60	18INPN1713
18INPN1713 ENE2017-82451-C3-2-R DELGADO JAEN, JUAN JOSE	0,00	0,00	18INPN1713	Q2802338J AGENCIA ESTATAL DE INVESTIGACION	2019	7,80	18INPN1713
18INPN1713 ENE2017-82451-C3-2-R DELGADO JAEN, JUAN JOSE	0,00	0,00	18INPN1713	Q2802338J AGENCIA ESTATAL DE INVESTIGACION	2020	15,60	18INPN1713
18INPN1714 MAT2017-87579-R CALVINO GOMEZ, JOSE JUAN	22,16	22,16	18INPN1714	Q2802338J AGENCIA ESTATAL DE INVESTIGACION	2018	164,00	18INPN1714
18INPN1714 MAT2017-87579-R CALVINO GOMEZ, JOSE JUAN	0,00	0,00	18INPN1714	Q2802338J AGENCIA ESTATAL DE INVESTIGACION	2019	12,00	18INPN1714
18INPN1714 MAT2017-87579-R CALVINO GOMEZ, JOSE JUAN	0,00	0,00	18INPN1714	Q2802338J AGENCIA ESTATAL DE INVESTIGACION	2020	24,00	18INPN1714
18INPN1715 PSI2017-85951-R GONZALEZ ROSA, JAVIER J	2,68	2,68	18INPN1715	Q2802338J AGENCIA ESTATAL DE INVESTIGACION	2018	53,30	18INPN1715
18INPN1715 PSI2017-85951-R GONZALEZ ROSA, JAVIER J	0,00	0,00	18INPN1715	Q2802338J AGENCIA ESTATAL DE INVESTIGACION	2019	3,90	18INPN1715
18INPN1715 PSI2017-85951-R GONZALEZ ROSA, JAVIER J	0,00	0,00	18INPN1715	Q2802338J AGENCIA ESTATAL DE INVESTIGACION	2020	7,80	18INPN1715
18INPN1716 CTM2017-82274-R CORZO RODRIGUEZ, ALFONSO	35,05	35,05	18INPN1716	Q2802338J AGENCIA ESTATAL DE INVESTIGACION	2018	135,30	18INPN1716
18INPN1716 CTM2017-82274-R CORZO RODRIGUEZ, ALFONSO	0,00	0,00	18INPN1716	Q2802338J AGENCIA ESTATAL DE INVESTIGACION	2019	9,90	18INPN1716
18INPN1716 CTM2017-82274-R CORZO RODRIGUEZ, ALFONSO	0,00	0,00	18INPN1716	Q2802338J AGENCIA ESTATAL DE INVESTIGACION	2020	19,80	18INPN1716
18INPN1717 DER2017-89431-P MARTIN JIMENEZ, ADOLFO JOSE	2,03	2,03	18INPN1717	Q2802338J AGENCIA ESTATAL DE INVESTIGACION	2018	12,75	18INPN1717

CUADRO B32: DETALLE DE GASTOS FINANCIADOS CON FONDOS DE LA U.E. O DE OTRAS AAPP (GASTOS CON FINANCIACIÓN AFECTADA)

(miles de euros)

Descripción del gasto	Gastos		Aplicación presupuestaria	UE/Administración Pública que financia el gasto	Ingresos		Aplicación presupuestaria
	Gasto total del periodo	Gasto financiado con fondos afectados			Ingreso recibido de la UE o de otras Administraciones	Importe	
					Año		
18INPN1717 DER2017-89431-P MARTIN JIMENEZ, ADOLFO JOSE	0,00	0,00	18INPN1717	Q2802338J AGENCIA ESTATAL DE INVESTIGACION	2019	0,75	18INPN1717
18INPN1717 DER2017-89431-P MARTIN JIMENEZ, ADOLFO JOSE	0,00	0,00	18INPN1717	Q2802338J AGENCIA ESTATAL DE INVESTIGACION	2020	1,50	18INPN1717
18INPN1718 MTM2017-84890-P GARCIA GARCIA, JUAN IGNACIO	12,67	12,67	18INPN1718	Q2802338J AGENCIA ESTATAL DE INVESTIGACION	2018	31,96	18INPN1718
18INPN1718 MTM2017-84890-P GARCIA GARCIA, JUAN IGNACIO	0,00	0,00	18INPN1718	Q2802338J AGENCIA ESTATAL DE INVESTIGACION	2019	1,88	18INPN1718
18INPN1718 MTM2017-84890-P GARCIA GARCIA, JUAN IGNACIO	0,00	0,00	18INPN1718	Q2802338J AGENCIA ESTATAL DE INVESTIGACION	2020	3,76	18INPN1718
18INPN1720 EDU2017-82518-P OLIVA MARTINEZ, JOSE MARIA	4,50	4,50	18INPN1720	Q2802338J AGENCIA ESTATAL DE INVESTIGACION	2018	33,20	18INPN1720
18INPN1720 EDU2017-82518-P OLIVA MARTINEZ, JOSE MARIA	0,00	0,00	18INPN1720	Q2802338J AGENCIA ESTATAL DE INVESTIGACION	2019	1,20	18INPN1720
18INPN1720 EDU2017-82518-P OLIVA MARTINEZ, JOSE MARIA	0,00	0,00	18INPN1720	Q2802338J AGENCIA ESTATAL DE INVESTIGACION	2020	2,40	18INPN1720
18INPN1720 EDU2017-82518-P OLIVA MARTINEZ, JOSE MARIA	0,00	0,00	18INPN1720	Q2802338J AGENCIA ESTATAL DE INVESTIGACION	2021	3,20	18INPN1720
18INPN1721 ESP2017-89803-P GONZALEZ DE LA TORRE BENITEZ, GABRIEL	2,21	2,21	18INPN1721	Q2802338J AGENCIA ESTATAL DE INVESTIGACION	2018	16,60	18INPN1721
18INPN1721 ESP2017-89803-P GONZALEZ DE LA TORRE BENITEZ, GABRIEL	0,00	0,00	18INPN1721	Q2802338J AGENCIA ESTATAL DE INVESTIGACION	2019	0,60	18INPN1721
18INPN1721 ESP2017-89803-P GONZALEZ DE LA TORRE BENITEZ, GABRIEL	0,00	0,00	18INPN1721	Q2802338J AGENCIA ESTATAL DE INVESTIGACION	2020	1,20	18INPN1721
18INPN1721 ESP2017-89803-P GONZALEZ DE LA TORRE BENITEZ, GABRIEL	0,00	0,00	18INPN1721	Q2802338J AGENCIA ESTATAL DE INVESTIGACION	2021	1,60	18INPN1721
18INPN1723 DER2017-88945-P RIOS CORBACHO, JOSE MANUEL	0,21	0,21	18INPN1723	Q2802338J AGENCIA ESTATAL DE INVESTIGACION	2018	7,47	18INPN1723
18INPN1723 DER2017-88945-P RIOS CORBACHO, JOSE MANUEL	0,00	0,00	18INPN1723	Q2802338J AGENCIA ESTATAL DE INVESTIGACION	2019	0,27	18INPN1723
18INPN1723 DER2017-88945-P RIOS CORBACHO, JOSE MANUEL	0,00	0,00	18INPN1723	Q2802338J AGENCIA ESTATAL DE INVESTIGACION	2020	0,54	18INPN1723
18INPN1723 DER2017-88945-P RIOS CORBACHO, JOSE MANUEL	0,00	0,00	18INPN1723	Q2802338J AGENCIA ESTATAL DE INVESTIGACION	2021	0,72	18INPN1723
18INPN1724 FFI2017-82177-P CANTOS CASENAVE, MARIA ENRIQUETA	4,91	4,91	18INPN1724	Q2802338J AGENCIA ESTATAL DE INVESTIGACION	2018	21,25	18INPN1724
18INPN1724 FFI2017-82177-P CANTOS CASENAVE, MARIA ENRIQUETA	0,00	0,00	18INPN1724	Q2802338J AGENCIA ESTATAL DE INVESTIGACION	2019	1,25	18INPN1724
18INPN1724 FFI2017-82177-P CANTOS CASENAVE, MARIA ENRIQUETA	0,00	0,00	18INPN1724	Q2802338J AGENCIA ESTATAL DE INVESTIGACION	2020	2,50	18INPN1724
18INPN1725 FFI2017-82179-P DURAN LOPEZ, FERNANDO	15,75	15,75	18INPN1725	Q2802338J AGENCIA ESTATAL DE INVESTIGACION	2018	22,41	18INPN1725
18INPN1725 FFI2017-82179-P DURAN LOPEZ, FERNANDO	0,00	0,00	18INPN1725	Q2802338J AGENCIA ESTATAL DE INVESTIGACION	2019	0,81	18INPN1725
18INPN1725 FFI2017-82179-P DURAN LOPEZ, FERNANDO	0,00	0,00	18INPN1725	Q2802338J AGENCIA ESTATAL DE INVESTIGACION	2020	1,62	18INPN1725
18INPN1725 FFI2017-82179-P DURAN LOPEZ, FERNANDO	0,00	0,00	18INPN1725	Q2802338J AGENCIA ESTATAL DE INVESTIGACION	2021	2,16	18INPN1725
18INPN1726 FFI2017-85015-P GALLE CEJUDO, RAFAEL	5,64	5,64	18INPN1726	BU/012107 AVORIS RETAIL DIVISION, S.L.	2019	0,06	18INPN1726
18INPN1726 FFI2017-85015-P GALLE CEJUDO, RAFAEL	0,00	0,00	18INPN1726	Q2802338J AGENCIA ESTATAL DE INVESTIGACION	2018	25,50	18INPN1726
18INPN1726 FFI2017-85015-P GALLE CEJUDO, RAFAEL	0,00	0,00	18INPN1726	Q2802338J AGENCIA ESTATAL DE INVESTIGACION	2019	1,50	18INPN1726
18INPN1726 FFI2017-85015-P GALLE CEJUDO, RAFAEL	0,00	0,00	18INPN1726	Q2802338J AGENCIA ESTATAL DE INVESTIGACION	2020	3,00	18INPN1726
18INPN1727 HAR2017-87324-P RAMOS MUÑOZ, JOSE FRANCISCO	10,41	10,41	18INPN1727	Q2802338J AGENCIA ESTATAL DE INVESTIGACION	2018	62,05	18INPN1727
18INPN1727 HAR2017-87324-P RAMOS MUÑOZ, JOSE FRANCISCO	0,00	0,00	18INPN1727	Q2802338J AGENCIA ESTATAL DE INVESTIGACION	2019	3,65	18INPN1727
18INPN1727 HAR2017-87324-P RAMOS MUÑOZ, JOSE FRANCISCO	0,00	0,00	18INPN1727	Q2802338J AGENCIA ESTATAL DE INVESTIGACION	2020	7,30	18INPN1727
18INPN17E1 BFU2017-91910-EXP MONICA GARCIA ALLOZA	13,28	13,28	18INPN17E1	Q2802338J AGENCIA ESTATAL DE INVESTIGACION	2018	29,90	18INPN17E1

CUADRO B32: DETALLE DE GASTOS FINANCIADOS CON FONDOS DE LA U.E. O DE OTRAS AAPP (GASTOS CON FINANCIACIÓN AFECTADA)

(miles de euros)

Descripción del gasto	Gastos		Aplicación presupuestaria	UE/Administración Pública que financia el gasto	Ingresos		Aplicación presupuestaria
	Gasto total del periodo	Gasto financiado con fondos afectados			Ingreso recibido de la UE o de otras Administraciones	Importe	
18INPN17E1 BFU2017-91910-EXP MONICA GARCIA ALLOZA	0,00	0,00	18INPN17E1	Q2802338J AGENCIA ESTATAL DE INVESTIGACION	2020	40,10	18INPN17E1
18INPN17E2 ESP2017-91820-EXP MARINA GUTIERREZ PEINADO	9,98	9,98	18INPN17E2	Q2802338J AGENCIA ESTATAL DE INVESTIGACION	2018	17,20	18INPN17E2
18INPN17E2 ESP2017-91820-EXP MARINA GUTIERREZ PEINADO	0,00	0,00	18INPN17E2	Q2802338J AGENCIA ESTATAL DE INVESTIGACION	2020	22,80	18INPN17E2
18INPN1801 RTI2018-095720-B-C32 LUÍS MIGUEL FERNÁNDEZ RAMÍREZ	7,66	7,66	18INPN1801	Q2802338J AGENCIA ESTATAL DE INVESTIGACION	2019	50,18	18INPN1801
18INPN1801 RTI2018-095720-B-C32 LUÍS MIGUEL FERNÁNDEZ RAMÍREZ	0,00	0,00	18INPN1801	Q2802338J AGENCIA ESTATAL DE INVESTIGACION	2020	1,12	18INPN1801
18INPN1801 RTI2018-095720-B-C32 LUÍS MIGUEL FERNÁNDEZ RAMÍREZ	0,00	0,00	18INPN1801	Q2802338J AGENCIA ESTATAL DE INVESTIGACION	2021	4,70	18INPN1801
18INPN1802 RTI2018-093608-B-C33 MARÍA INMACULADA MEDINA BULO	12,75	12,75	18INPN1802	Q2802338J AGENCIA ESTATAL DE INVESTIGACION	2019	55,37	18INPN1802
18INPN1802 RTI2018-093608-B-C33 MARÍA INMACULADA MEDINA BULO	0,00	0,00	18INPN1802	Q2802338J AGENCIA ESTATAL DE INVESTIGACION	2020	1,24	18INPN1802
18INPN1802 RTI2018-093608-B-C33 MARÍA INMACULADA MEDINA BULO	0,00	0,00	18INPN1802	Q2802338J AGENCIA ESTATAL DE INVESTIGACION	2021	5,19	18INPN1802
18INPN1803 RTI2018-098160-B-100 IGNACIO JOSÉ TURÍAS DOMÍNGUEZ	2,46	2,46	18INPN1803	Q2802338J AGENCIA ESTATAL DE INVESTIGACION	2019	62,45	18INPN1803
18INPN1803 RTI2018-098160-B-100 IGNACIO JOSÉ TURÍAS DOMÍNGUEZ	0,00	0,00	18INPN1803	Q2802338J AGENCIA ESTATAL DE INVESTIGACION	2020	1,39	18INPN1803
18INPN1803 RTI2018-098160-B-100 IGNACIO JOSÉ TURÍAS DOMÍNGUEZ	0,00	0,00	18INPN1803	Q2802338J AGENCIA ESTATAL DE INVESTIGACION	2021	5,85	18INPN1803
18INPN1804 RTI2018-100754-B-100 PATRICIA RUÍZ VILLALOBOS	8,75	8,75	18INPN1804	Q2802338J AGENCIA ESTATAL DE INVESTIGACION	2019	65,68	18INPN1804
18INPN1804 RTI2018-100754-B-100 PATRICIA RUÍZ VILLALOBOS	0,00	0,00	18INPN1804	Q2802338J AGENCIA ESTATAL DE INVESTIGACION	2020	1,47	18INPN1804
18INPN1804 RTI2018-100754-B-100 PATRICIA RUÍZ VILLALOBOS	0,00	0,00	18INPN1804	Q2802338J AGENCIA ESTATAL DE INVESTIGACION	2021	6,16	18INPN1804
18INPN1805 RTI2018-097356-B-C21 ISIDRO GONZÁLEZ COLLADO	50,95	50,95	18INPN1805	Q2802338J AGENCIA ESTATAL DE INVESTIGACION	2019	103,04	18INPN1805
18INPN1805 RTI2018-097356-B-C21 ISIDRO GONZÁLEZ COLLADO	0,00	0,00	18INPN1805	Q2802338J AGENCIA ESTATAL DE INVESTIGACION	2020	2,30	18INPN1805
18INPN1805 RTI2018-097356-B-C21 ISIDRO GONZÁLEZ COLLADO	0,00	0,00	18INPN1805	Q2802338J AGENCIA ESTATAL DE INVESTIGACION	2021	9,66	18INPN1805
18INPN1806 RTI2018-099908-B-C22 ROSARIO HERNÁNDEZ GALÁN	12,83	12,83	18INPN1806	Q2802338J AGENCIA ESTATAL DE INVESTIGACION	2019	39,60	18INPN1806
18INPN1806 RTI2018-099908-B-C22 ROSARIO HERNÁNDEZ GALÁN	0,00	0,00	18INPN1806	Q2802338J AGENCIA ESTATAL DE INVESTIGACION	2020	1,35	18INPN1806
18INPN1806 RTI2018-099908-B-C22 ROSARIO HERNÁNDEZ GALÁN	0,00	0,00	18INPN1806	Q2802338J AGENCIA ESTATAL DE INVESTIGACION	2021	2,25	18INPN1806
18INPN1807 RTI2018-093630-B-100 MARÍA SOLEDAD IBARRA SÁIZ	20,45	20,45	18INPN1807	Q2802338J AGENCIA ESTATAL DE INVESTIGACION	2019	33,44	18INPN1807
18INPN1807 RTI2018-093630-B-100 MARÍA SOLEDAD IBARRA SÁIZ	0,00	0,00	18INPN1807	Q2802338J AGENCIA ESTATAL DE INVESTIGACION	2020	1,14	18INPN1807
18INPN1807 RTI2018-093630-B-100 MARÍA SOLEDAD IBARRA SÁIZ	0,00	0,00	18INPN1807	Q2802338J AGENCIA ESTATAL DE INVESTIGACION	2021	1,90	18INPN1807
18INPN1808 RTI2018-096211-B-100 PABLO ANTONIO LARA MARTÍN	24,85	24,85	18INPN1808	Q2802338J AGENCIA ESTATAL DE INVESTIGACION	2019	176,88	18INPN1808
18INPN1808 RTI2018-096211-B-100 PABLO ANTONIO LARA MARTÍN	0,00	0,00	18INPN1808	Q2802338J AGENCIA ESTATAL DE INVESTIGACION	2020	6,03	18INPN1808
18INPN1808 RTI2018-096211-B-100 PABLO ANTONIO LARA MARTÍN	0,00	0,00	18INPN1808	Q2802338J AGENCIA ESTATAL DE INVESTIGACION	2021	10,05	18INPN1808
18INPN1809 RTI2018-096771-B-100 JOSÉ MARÍA QUIROGA ALONSO	45,84	45,84	18INPN1809	Q2802338J AGENCIA ESTATAL DE INVESTIGACION	2019	149,60	18INPN1809
18INPN1809 RTI2018-096771-B-100 JOSÉ MARÍA QUIROGA ALONSO	0,00	0,00	18INPN1809	Q2802338J AGENCIA ESTATAL DE INVESTIGACION	2020	5,10	18INPN1809
18INPN1809 RTI2018-096771-B-100 JOSÉ MARÍA QUIROGA ALONSO	0,00	0,00	18INPN1809	Q2802338J AGENCIA ESTATAL DE INVESTIGACION	2021	8,50	18INPN1809
18INPN1810 RTI2018-097356-B-C22 JESÚS MANUEL CANTORAL FERNÁNDEZ	21,16	21,16	18INPN1810	Q2802338J AGENCIA ESTATAL DE INVESTIGACION	2019	62,72	18INPN1810
18INPN1810 RTI2018-097356-B-C22 JESÚS MANUEL CANTORAL FERNÁNDEZ	0,00	0,00	18INPN1810	Q2802338J AGENCIA ESTATAL DE INVESTIGACION	2020	1,40	18INPN1810

CUADRO B32: DETALLE DE GASTOS FINANCIADOS CON FONDOS DE LA U.E. O DE OTRAS AAPP (GASTOS CON FINANCIACIÓN AFECTADA)

(miles de euros)

Descripción del gasto	Gastos		Aplicación presupuestaria	UE/Administración Pública que financia el gasto	Ingresos		Aplicación presupuestaria
	Gasto total del periodo	Gasto financiado con fondos afectados			Ingreso recibido de la UE o de otras Administraciones	Año	
18INPN1810 RTI2018-097356-B-C22 JESÚS MANUEL CANTORAL FERNÁNDEZ	0,00	0,00	18INPN1810	Q2802338J AGENCIA ESTATAL DE INVESTIGACION	2021	5,88	18INPN1810
18INPN1811 RTI2018-098888-A-100 ÓSCAR GODOY DEL OLMO	43,44	43,44	18INPN1811	Q2802338J AGENCIA ESTATAL DE INVESTIGACION	2019	77,95	18INPN1811
18INPN1811 RTI2018-098888-A-100 ÓSCAR GODOY DEL OLMO	0,00	0,00	18INPN1811	Q2802338J AGENCIA ESTATAL DE INVESTIGACION	2020	1,74	18INPN1811
18INPN1811 RTI2018-098888-A-100 ÓSCAR GODOY DEL OLMO	0,00	0,00	18INPN1811	Q2802338J AGENCIA ESTATAL DE INVESTIGACION	2021	7,31	18INPN1811
18INPN1812 RTI2018-099908-B-C21 CARMEN CASTRO GONZÁLEZ	12,52	12,52	18INPN1812	Q2802338J AGENCIA ESTATAL DE INVESTIGACION	2019	79,20	18INPN1812
18INPN1812 RTI2018-099908-B-C21 CARMEN CASTRO GONZÁLEZ	0,00	0,00	18INPN1812	Q2802338J AGENCIA ESTATAL DE INVESTIGACION	2020	2,70	18INPN1812
18INPN1812 RTI2018-099908-B-C21 CARMEN CASTRO GONZÁLEZ	0,00	0,00	18INPN1812	Q2802338J AGENCIA ESTATAL DE INVESTIGACION	2021	4,50	18INPN1812
18INPN1813 RTI2018-096393-B-100 FRANCISCO JAVIER NAVAS PINEDA	28,64	28,64	18INPN1813	Q2802338J AGENCIA ESTATAL DE INVESTIGACION	2019	59,14	18INPN1813
18INPN1813 RTI2018-096393-B-100 FRANCISCO JAVIER NAVAS PINEDA	0,00	0,00	18INPN1813	Q2802338J AGENCIA ESTATAL DE INVESTIGACION	2020	1,32	18INPN1813
18INPN1813 RTI2018-096393-B-100 FRANCISCO JAVIER NAVAS PINEDA	0,00	0,00	18INPN1813	Q2802338J AGENCIA ESTATAL DE INVESTIGACION	2021	5,54	18INPN1813
18INPN1814 RTI2018-096847-B-C21 LAUREANA REBORDINOS GONZÁLEZ	37,53	37,53	18INPN1814	Q2802338J AGENCIA ESTATAL DE INVESTIGACION	2019	112,00	18INPN1814
18INPN1814 RTI2018-096847-B-C21 LAUREANA REBORDINOS GONZÁLEZ	0,00	0,00	18INPN1814	Q2802338J AGENCIA ESTATAL DE INVESTIGACION	2020	2,50	18INPN1814
18INPN1814 RTI2018-096847-B-C21 LAUREANA REBORDINOS GONZÁLEZ	0,00	0,00	18INPN1814	Q2802338J AGENCIA ESTATAL DE INVESTIGACION	2021	10,50	18INPN1814
18INPN1815 RTI2018-100865-B-C21 JESÚS FORJA PAJARES	52,39	52,39	18INPN1815	Q2802338J AGENCIA ESTATAL DE INVESTIGACION	2019	134,40	18INPN1815
18INPN1815 RTI2018-100865-B-C21 JESÚS FORJA PAJARES	0,00	0,00	18INPN1815	Q2802338J AGENCIA ESTATAL DE INVESTIGACION	2020	3,00	18INPN1815
18INPN1815 RTI2018-100865-B-C21 JESÚS FORJA PAJARES	0,00	0,00	18INPN1815	Q2802338J AGENCIA ESTATAL DE INVESTIGACION	2021	12,60	18INPN1815
18INPN1816 RTI2018-100865-B-C22 MIGUEL BRUNO MEJÍAS	25,83	25,83	18INPN1816	Q2802338J AGENCIA ESTATAL DE INVESTIGACION	2019	89,60	18INPN1816
18INPN1816 RTI2018-100865-B-C22 MIGUEL BRUNO MEJÍAS	0,00	0,00	18INPN1816	Q2802338J AGENCIA ESTATAL DE INVESTIGACION	2020	2,00	18INPN1816
18INPN1816 RTI2018-100865-B-C22 MIGUEL BRUNO MEJÍAS	0,00	0,00	18INPN1816	Q2802338J AGENCIA ESTATAL DE INVESTIGACION	2021	8,40	18INPN1816
18INPN1817 RTI2018-101272-B-100 MARIA JESÚS ORTEGA AGÜERA	47,77	47,77	18INPN1817	Q2802338J AGENCIA ESTATAL DE INVESTIGACION	2019	116,48	18INPN1817
18INPN1817 RTI2018-101272-B-100 MARIA JESÚS ORTEGA AGÜERA	0,00	0,00	18INPN1817	Q2802338J AGENCIA ESTATAL DE INVESTIGACION	2020	2,60	18INPN1817
18INPN1817 RTI2018-101272-B-100 MARIA JESÚS ORTEGA AGÜERA	0,00	0,00	18INPN1817	Q2802338J AGENCIA ESTATAL DE INVESTIGACION	2021	10,92	18INPN1817
18INPN1818 RTI2018-099778-B-100 ESTHER BERROCOSO DOMÍNGUEZ	47,00	47,00	18INPN1818	Q2802338J AGENCIA ESTATAL DE INVESTIGACION	2019	171,60	18INPN1818
18INPN1818 RTI2018-099778-B-100 ESTHER BERROCOSO DOMÍNGUEZ	0,00	0,00	18INPN1818	Q2802338J AGENCIA ESTATAL DE INVESTIGACION	2020	5,85	18INPN1818
18INPN1818 RTI2018-099778-B-100 ESTHER BERROCOSO DOMÍNGUEZ	0,00	0,00	18INPN1818	Q2802338J AGENCIA ESTATAL DE INVESTIGACION	2021	9,75	18INPN1818
18INPN1819 PGC2018-094243-B-C22 BLANDINO GARRIDO, MARIA AMALIA	0,46	0,46	18INPN1819	Q2802338J AGENCIA ESTATAL DE INVESTIGACION	2019	11,65	18INPN1819
18INPN1819 PGC2018-094243-B-C22 BLANDINO GARRIDO, MARIA AMALIA	0,00	0,00	18INPN1819	Q2802338J AGENCIA ESTATAL DE INVESTIGACION	2020	0,26	18INPN1819
18INPN1819 PGC2018-094243-B-C22 BLANDINO GARRIDO, MARIA AMALIA	0,00	0,00	18INPN1819	Q2802338J AGENCIA ESTATAL DE INVESTIGACION	2021	1,09	18INPN1819
18INPN1820 PGC2018-101514-B-100 LEON SAAVEDRA, FERNANDO	3,30	3,30	18INPN1820	Q2802338J AGENCIA ESTATAL DE INVESTIGACION	2019	37,49	18INPN1820
18INPN1820 PGC2018-101514-B-100 LEON SAAVEDRA, FERNANDO	0,00	0,00	18INPN1820	Q2802338J AGENCIA ESTATAL DE INVESTIGACION	2020	1,28	18INPN1820
18INPN1820 PGC2018-101514-B-100 LEON SAAVEDRA, FERNANDO	0,00	0,00	18INPN1820	Q2802338J AGENCIA ESTATAL DE INVESTIGACION	2021	2,13	18INPN1820
18INPN1821 PGC2018-097445-B-C21 MARÍA JOSÉ DE LA PASCUA SÁNCHEZ	0,09	0,09	18INPN1821	Q2802338J AGENCIA ESTATAL DE INVESTIGACION	2019	26,40	18INPN1821

CUADRO B32: DETALLE DE GASTOS FINANCIADOS CON FONDOS DE LA U.E. O DE OTRAS AAPP (GASTOS CON FINANCIACIÓN AFECTADA)

(miles de euros)

Descripción del gasto	Gastos		Aplicación presupuestaria	UE/Administración Pública que financia el gasto	Ingresos		Aplicación presupuestaria
	Gasto total del periodo	Gasto financiado con fondos afectados			Ingreso recibido de la UE o de otras Administraciones	Importe	
18INPN1821 PGC2018-097445-B-C21 MARÍA JOSÉ DE LA PASCUA SÁNCHEZ	0,00	0,00	18INPN1821	Q2802338J AGENCIA ESTATAL DE INVESTIGACION	2020	0,90	18INPN1821
18INPN1821 PGC2018-097445-B-C21 MARÍA JOSÉ DE LA PASCUA SÁNCHEZ	0,00	0,00	18INPN1821	Q2802338J AGENCIA ESTATAL DE INVESTIGACION	2021	1,50	18INPN1821
18INPN1822 PGC2018-097481-B-100 ANA MARIA NIVEAU DE VILLEDARY MARIÑAS	8,04	8,04	18INPN1822	Q2802338J AGENCIA ESTATAL DE INVESTIGACION	2019	31,36	18INPN1822
18INPN1822 PGC2018-097481-B-100 ANA MARIA NIVEAU DE VILLEDARY MARIÑAS	0,00	0,00	18INPN1822	Q2802338J AGENCIA ESTATAL DE INVESTIGACION	2020	0,70	18INPN1822
18INPN1822 PGC2018-097481-B-100 ANA MARIA NIVEAU DE VILLEDARY MARIÑAS	0,00	0,00	18INPN1822	Q2802338J AGENCIA ESTATAL DE INVESTIGACION	2021	2,94	18INPN1822
18INPN1823 PGC2018-098509-B-100 VICTORIANO GAVIÑO RODRÍGUEZ	8,60	8,60	18INPN1823	Q2802338J AGENCIA ESTATAL DE INVESTIGACION	2019	22,40	18INPN1823
18INPN1823 PGC2018-098509-B-100 VICTORIANO GAVIÑO RODRÍGUEZ	0,00	0,00	18INPN1823	Q2802338J AGENCIA ESTATAL DE INVESTIGACION	2020	0,50	18INPN1823
18INPN1823 PGC2018-098509-B-100 VICTORIANO GAVIÑO RODRÍGUEZ	0,00	0,00	18INPN1823	Q2802338J AGENCIA ESTATAL DE INVESTIGACION	2021	2,10	18INPN1823
18INPN1824 PGC2018-101538-A-100 LIONEL CERVERA GONTARD	7,65	7,65	18INPN1824	Q2802338J AGENCIA ESTATAL DE INVESTIGACION	2019	34,59	18INPN1824
18INPN1824 PGC2018-101538-A-100 LIONEL CERVERA GONTARD	0,00	0,00	18INPN1824	Q2802338J AGENCIA ESTATAL DE INVESTIGACION	2020	0,77	18INPN1824
18INPN1824 PGC2018-101538-A-100 LIONEL CERVERA GONTARD	0,00	0,00	18INPN1824	Q2802338J AGENCIA ESTATAL DE INVESTIGACION	2021	3,24	18INPN1824
18INPN1825 PGC2018-101894-B-100 CARLOS MORENO AGUILAR	23,57	23,57	18INPN1825	Q2802338J AGENCIA ESTATAL DE INVESTIGACION	2019	67,20	18INPN1825
18INPN1825 PGC2018-101894-B-100 CARLOS MORENO AGUILAR	0,00	0,00	18INPN1825	Q2802338J AGENCIA ESTATAL DE INVESTIGACION	2020	1,50	18INPN1825
18INPN1825 PGC2018-101894-B-100 CARLOS MORENO AGUILAR	0,00	0,00	18INPN1825	Q2802338J AGENCIA ESTATAL DE INVESTIGACION	2021	6,30	18INPN1825
18INPN1826 PGC2018-094604-B-C31 JOSÉ MARÍA MAESTRE MAESTRE	10,03	10,03	18INPN1826	Q2802338J AGENCIA ESTATAL DE INVESTIGACION	2019	58,24	18INPN1826
18INPN1826 PGC2018-094604-B-C31 JOSÉ MARÍA MAESTRE MAESTRE	0,00	0,00	18INPN1826	Q2802338J AGENCIA ESTATAL DE INVESTIGACION	2020	1,30	18INPN1826
18INPN1826 PGC2018-094604-B-C31 JOSÉ MARÍA MAESTRE MAESTRE	0,00	0,00	18INPN1826	Q2802338J AGENCIA ESTATAL DE INVESTIGACION	2021	5,46	18INPN1826
18INPN1901 PID2019-109465RB-100	12,41	12,41	18INPN1901	Q2802338J AGENCIA ESTATAL DE INVESTIGACION	2020	4,28	18INPN1901
18INPN1901 PID2019-109465RB-100	0,00	0,00	18INPN1901	Q2802338J AGENCIA ESTATAL DE INVESTIGACION	2021	21,40	18INPN1901
18INPN1902 PID2019-104525RB-100	57,44	57,44	18INPN1902	Q2802338J AGENCIA ESTATAL DE INVESTIGACION	2020	17,50	18INPN1902
18INPN1902 PID2019-104525RB-100	0,00	0,00	18INPN1902	Q2802338J AGENCIA ESTATAL DE INVESTIGACION	2021	87,50	18INPN1902
18INPN1903 PID2019-106088RB-C33	6,79	6,79	18INPN1903	Q2802338J AGENCIA ESTATAL DE INVESTIGACION	2020	5,55	18INPN1903
18INPN1903 PID2019-106088RB-C33	0,00	0,00	18INPN1903	Q2802338J AGENCIA ESTATAL DE INVESTIGACION	2021	27,75	18INPN1903
18INPN1904 PID2019-110063RA-100	3,96	3,96	18INPN1904	Q2802338J AGENCIA ESTATAL DE INVESTIGACION	2020	3,00	18INPN1904
18INPN1904 PID2019-110063RA-100	0,00	0,00	18INPN1904	Q2802338J AGENCIA ESTATAL DE INVESTIGACION	2021	15,00	18INPN1904
18INPN1905 PID2019-110484RB-100	16,68	16,68	18INPN1905	Q2802338J AGENCIA ESTATAL DE INVESTIGACION	2020	28,00	18INPN1905
18INPN1905 PID2019-110484RB-100	0,00	0,00	18INPN1905	Q2802338J AGENCIA ESTATAL DE INVESTIGACION	2021	2,10	18INPN1905
18INPN1906 PID2019-106908RA-100	26,16	26,16	18INPN1906	Q2802338J AGENCIA ESTATAL DE INVESTIGACION	2020	17,94	18INPN1906
18INPN1906 PID2019-106908RA-100	0,00	0,00	18INPN1906	Q2802338J AGENCIA ESTATAL DE INVESTIGACION	2021	44,16	18INPN1906
18INPN1907 PID2019-110219RB-100	0,39	0,39	18INPN1907	Q2802338J AGENCIA ESTATAL DE INVESTIGACION	2020	7,50	18INPN1907
18INPN1907 PID2019-110219RB-100	0,00	0,00	18INPN1907	Q2802338J AGENCIA ESTATAL DE INVESTIGACION	2021	37,50	18INPN1907
18INPN1908 PID2019-109143RB-100	1,02	1,02	18INPN1908	Q2802338J AGENCIA ESTATAL DE INVESTIGACION	2020	5,00	18INPN1908

CUADRO B32: DETALLE DE GASTOS FINANCIADOS CON FONDOS DE LA U.E. O DE OTRAS AAPP (GASTOS CON FINANCIACIÓN AFECTADA)

(miles de euros)

Descripción del gasto	Gastos		Aplicación presupuestaria	UE/Administración Pública que financia el gasto	Ingresos		Aplicación presupuestaria
	Gasto total del periodo	Gasto financiado con fondos afectados			Ingreso recibido de la UE o de otras Administraciones	Importe	
					Año		
18INPN1908 PID2019-109143RB-I00	0,00	0,00	18INPN1908	Q2802338J AGENCIA ESTATAL DE INVESTIGACION	2021	25,00	18INPN1908
18INPN1909 PID2019-106004RA-I00	68,02	68,02	18INPN1909	Q2802338J AGENCIA ESTATAL DE INVESTIGACION	2020	26,00	18INPN1909
18INPN1909 PID2019-106004RA-I00	0,00	0,00	18INPN1909	Q2802338J AGENCIA ESTATAL DE INVESTIGACION	2021	64,00	18INPN1909
18INPN1910 PID2019-108948RB-I00	13,78	13,78	18INPN1910	Q2802338J AGENCIA ESTATAL DE INVESTIGACION	2020	5,00	18INPN1910
18INPN1910 PID2019-108948RB-I00	0,00	0,00	18INPN1910	Q2802338J AGENCIA ESTATAL DE INVESTIGACION	2021	25,00	18INPN1910
18INPN1911 PID2019-108669RB-I00	0,25	0,25	18INPN1911	Q2802338J AGENCIA ESTATAL DE INVESTIGACION	2020	2,92	18INPN1911
18INPN1911 PID2019-108669RB-I00	0,00	0,00	18INPN1911	Q2802338J AGENCIA ESTATAL DE INVESTIGACION	2021	7,20	18INPN1911
18INPN1912 PID2019-108953RB-C21	11,37	11,37	18INPN1912	Q2802338J AGENCIA ESTATAL DE INVESTIGACION	2020	4,60	18INPN1912
18INPN1912 PID2019-108953RB-C21	0,00	0,00	18INPN1912	Q2802338J AGENCIA ESTATAL DE INVESTIGACION	2021	23,00	18INPN1912
18INPN1913 PID2019-105381GA-I00	9,20	9,20	18INPN1913	Q2802338J AGENCIA ESTATAL DE INVESTIGACION	2020	4,59	18INPN1913
18INPN1913 PID2019-105381GA-I00	0,00	0,00	18INPN1913	Q2802338J AGENCIA ESTATAL DE INVESTIGACION	2021	11,30	18INPN1913
18INPN1914 PID2019-105455GB-C33	22,08	22,08	18INPN1914	Q2802338J AGENCIA ESTATAL DE INVESTIGACION	2020	9,70	18INPN1914
18INPN1914 PID2019-105455GB-C33	0,00	0,00	18INPN1914	Q2802338J AGENCIA ESTATAL DE INVESTIGACION	2021	48,50	18INPN1914
18INPN1915 PID2019-107006GB-C22	7,85	7,85	18INPN1915	Q2802338J AGENCIA ESTATAL DE INVESTIGACION	2020	7,00	18INPN1915
18INPN1915 PID2019-107006GB-C22	0,00	0,00	18INPN1915	Q2802338J AGENCIA ESTATAL DE INVESTIGACION	2021	35,00	18INPN1915
18INPN1916 PID2019-108991GB-I00	5,91	5,91	18INPN1916	Q2802338J AGENCIA ESTATAL DE INVESTIGACION	2020	6,27	18INPN1916
18INPN1916 PID2019-108991GB-I00	0,00	0,00	18INPN1916	Q2802338J AGENCIA ESTATAL DE INVESTIGACION	2021	31,35	18INPN1916
18INPN1917 PID2019-110018GA-I00	14,10	14,10	18INPN1917	Q2802338J AGENCIA ESTATAL DE INVESTIGACION	2020	8,00	18INPN1917
18INPN1917 PID2019-110018GA-I00	0,00	0,00	18INPN1917	Q2802338J AGENCIA ESTATAL DE INVESTIGACION	2021	40,00	18INPN1917
18INPN1918 PID2019-105584GB-I00	8,69	8,69	18INPN1918	Q2802338J AGENCIA ESTATAL DE INVESTIGACION	2020	3,50	18INPN1918
18INPN1918 PID2019-105584GB-I00	0,00	0,00	18INPN1918	Q2802338J AGENCIA ESTATAL DE INVESTIGACION	2021	17,50	18INPN1918
18INPN1920 PID2019-110208GB-I00	2,56	2,56	18INPN1920	Q2802338J AGENCIA ESTATAL DE INVESTIGACION	2020	3,10	18INPN1920
18INPN1920 PID2019-110208GB-I00	0,00	0,00	18INPN1920	Q2802338J AGENCIA ESTATAL DE INVESTIGACION	2021	15,50	18INPN1920
18INPN1921 PID2019-110960GB-I00	5,02	5,02	18INPN1921	Q2802338J AGENCIA ESTATAL DE INVESTIGACION	2020	13,86	18INPN1921
18INPN1921 PID2019-110960GB-I00	0,00	0,00	18INPN1921	Q2802338J AGENCIA ESTATAL DE INVESTIGACION	2021	69,30	18INPN1921
18INPN1922 PID2019-109046GA-I00	9,19	9,19	18INPN1922	Q2802338J AGENCIA ESTATAL DE INVESTIGACION	2020	11,80	18INPN1922
18INPN1922 PID2019-109046GA-I00	0,00	0,00	18INPN1922	Q2802338J AGENCIA ESTATAL DE INVESTIGACION	2021	59,00	18INPN1922
18INPN1923 PID2019-106632GB-I00	7,19	7,19	18INPN1923	Q2802338J AGENCIA ESTATAL DE INVESTIGACION	2020	2,72	18INPN1923
18INPN1923 PID2019-106632GB-I00	0,00	0,00	18INPN1923	Q2802338J AGENCIA ESTATAL DE INVESTIGACION	2021	13,60	18INPN1923
18INPN1924 PID2019-104922GA-I00	29,48	29,48	18INPN1924	Q2802338J AGENCIA ESTATAL DE INVESTIGACION	2020	11,40	18INPN1924
18INPN1924 PID2019-104922GA-I00	0,00	0,00	18INPN1924	Q2802338J AGENCIA ESTATAL DE INVESTIGACION	2021	57,00	18INPN1924
18INPN1925 PID2019-107578GA-I00	8,69	8,69	18INPN1925	Q2802338J AGENCIA ESTATAL DE INVESTIGACION	2020	8,00	18INPN1925

CUADRO B32: DETALLE DE GASTOS FINANCIADOS CON FONDOS DE LA U.E. O DE OTRAS AAPP (GASTOS CON FINANCIACIÓN AFECTADA)

(miles de euros)

Descripción del gasto	Gastos		Aplicación presupuestaria	UE/Administración Pública que financia el gasto	Ingresos		Aplicación presupuestaria
	Gasto total del periodo	Gasto financiado con fondos afectados			Ingreso recibido de la UE o de otras Administraciones	Año	
18INPN1925 PID2019-107578GA-100	0,00	0,00	18INPN1925	Q2802338J AGENCIA ESTATAL DE INVESTIGACION	2021	40,00	18INPN1925
18INPN1926 PID2019-105824GB-100	4,65	4,65	18INPN1926	Q2802338J AGENCIA ESTATAL DE INVESTIGACION	2020	6,64	18INPN1926
18INPN1926 PID2019-105824GB-100	0,00	0,00	18INPN1926	Q2802338J AGENCIA ESTATAL DE INVESTIGACION	2021	16,35	18INPN1926
18INPN19S1 PRF. BERROCOSO DOMÍNGUEZ. 2019I041	14,89	14,89	18INPN19S1	S2827001E MINISTERIO SANIDAD, CONSUMO Y BIENESTAR SOCIAL	2019	36,00	18INPN19S1
18INPN19S1 PRF. BERROCOSO DOMÍNGUEZ. 2019I041	0,00	0,00	18INPN19S1	S2827001E MINISTERIO SANIDAD, CONSUMO Y BIENESTAR SOCIAL	2020	8,00	18INPN19S1
18INPN19S1 PRF. BERROCOSO DOMÍNGUEZ. 2019I041	0,00	0,00	18INPN19S1	S2827001E MINISTERIO SANIDAD, CONSUMO Y BIENESTAR SOCIAL	2021	4,70	18INPN19S1
18INPN2001 PID2020-114923RB-100 MIGUEL ANGEL ACOSTA SANCHEZ	0,50	0,50	18INPN2001	Q2802338J AGENCIA ESTATAL DE INVESTIGACION	2021	3,20	18INPN2001
18INPN2003 PID2020-115844RB-100 JUAN MANUEL DODERO BEARDO	0,81	0,81	18INPN2003	Q2802338J AGENCIA ESTATAL DE INVESTIGACION	2021	6,80	18INPN2003
18INPN2004 PID2020-113006RB-100 JOSE JUAN CALVINO GAMEZ	1,61	1,61	18INPN2004	Q2802338J AGENCIA ESTATAL DE INVESTIGACION	2021	49,60	18INPN2004
18INPN2005 PID2020-117544RB-100 DANIEL ORTEGA PONCE	21,89	21,89	18INPN2005	Q2802338J AGENCIA ESTATAL DE INVESTIGACION	2021	22,56	18INPN2005
18INPN2006 PID2020-119561RB-100 MANUEL ANTONIO GARCÍA SEDEÑO	0,25	0,25	18INPN2006	Q2802338J AGENCIA ESTATAL DE INVESTIGACION	2021	6,12	18INPN2006
18INPN2008 PID2020-112488RB-100 SOKRATIS PAPANASTASIOU	0,69	0,69	18INPN2008	Q2802338J AGENCIA ESTATAL DE INVESTIGACION	2021	36,16	18INPN2008
18INPN2009 PID2020-117340RA-100 EMILIO GUILLERMO GARCÍA ROBLEDO	1,34	1,34	18INPN2009	Q2802338J AGENCIA ESTATAL DE INVESTIGACION	2021	26,72	18INPN2009
18INPN2010 PID2020-117557RB-C22 JUAN MIGUEL MANCERA ROMERO	2,50	2,50	18INPN2010	Q2802338J AGENCIA ESTATAL DE INVESTIGACION	2021	19,20	18INPN2010
18INPN2011 PID2020-120237RJ-100 ROCÍO JIMÉNEZ RAMOS	10,04	10,04	18INPN2011	Q2802338J AGENCIA ESTATAL DE INVESTIGACION	2021	24,00	18INPN2011
18INPN2012 PID2020-115499RB-100 MONICA GARCÍA ALLOZA	1,83	1,83	18INPN2012	Q2802338J AGENCIA ESTATAL DE INVESTIGACION	2021	28,56	18INPN2012
18INPN2014 PID2020-115747RB-100 FRANCISCO ANTONIO MACIAS DOMINGUEZ	1,41	1,41	18INPN2014	Q2802338J AGENCIA ESTATAL DE INVESTIGACION	2021	26,40	18INPN2014
18INPN2016 PID2020-114418RB-100 FRANCISCO MIGUEL MORALES SANCHEZ	3,51	3,51	18INPN2016	Q2802338J AGENCIA ESTATAL DE INVESTIGACION	2021	13,60	18INPN2016
18INPN2017 PID2020-115843RB-100 MARIA JESUS MOSQUERA DIAZ	0,53	0,53	18INPN2017	Q2802338J AGENCIA ESTATAL DE INVESTIGACION	2021	22,40	18INPN2017
18INPN2018 PID2020-117201RB-C21 DANIEL ARAUJO GAY	6,05	6,05	18INPN2018	Q2802338J AGENCIA ESTATAL DE INVESTIGACION	2021	30,27	18INPN2018
18INPN2022 PID2020-116229RB-100 CLARA MARÍA PEREYRA LOPEZ	1,40	1,40	18INPN2022	Q2802338J AGENCIA ESTATAL DE INVESTIGACION	2021	21,52	18INPN2022
18INPN2024 PID2020-116216GB-100 MIGUEL ANGEL SORDO DIAZ	0,38	0,38	18INPN2024	Q2802338J AGENCIA ESTATAL DE INVESTIGACION	2021	8,57	18INPN2024
18INPN2026 PID2020-115226GB-100 MANUEL RIVAS ZANCARRON	1,68	1,68	18INPN2026	Q2802338J AGENCIA ESTATAL DE INVESTIGACION	2021	7,34	18INPN2026
18INPNEJ18 CONVOCATORIA MINISTERIO DE CIENCIA PARA EMPLEO JOVEN	479,11	479,11	18INPNEJ18	Q2802338J AGENCIA ESTATAL DE INVESTIGACION	2021	8,11	18INPNEJ18
18INPNEJ18 CONVOCATORIA MINISTERIO DE CIENCIA PARA EMPLEO JOVEN	0,00	0,00	18INPNEJ18	S2801395A MINISTERIO DE CIENCIA, INNOVACION Y UNIVERSIDADES	2020	509,60	18INPNEJ18
18INPNEJ18 CONVOCATORIA MINISTERIO DE CIENCIA PARA EMPLEO JOVEN	0,00	0,00	18INPNEJ18	S2801395A MINISTERIO DE CIENCIA, INNOVACION Y UNIVERSIDADES	2021	457,78	18INPNEJ18
18INPNRE21 SUBV. REQUALIFICACION SISTEMA UNIVERSITARIO. AYUDAS "MARGARITA SALAS - REQUALIFICACION PROF. UNIV. - MARIA ZAMBRANO"	120,65	120,65	18INPNRE21	S2801395A MINISTERIO DE CIENCIA, INNOVACION Y UNIVERSIDADES	2021	1.947,56	18INPNRE21
18INPPPR01 PR2018-044 PUENTE LAUREANA REBORDINOS	0,00	0,00	18INPPPR01	Q2802338J AGENCIA ESTATAL DE INVESTIGACION	2018	3,00	18INPPPR01
18INPPPR08 PRO2018-045 REMEDIOS CASTRO	0,20	0,20	18INPPPR08	Q2802338J AGENCIA ESTATAL DE INVESTIGACION	2018	3,00	18INPPPR08

CUADRO B32: DETALLE DE GASTOS FINANCIADOS CON FONDOS DE LA U.E. O DE OTRAS AAPP (GASTOS CON FINANCIACIÓN AFECTADA)

(miles de euros)

Descripción del gasto	Gastos		Aplicación presupuestaria	UE/Administración Pública que financia el gasto	Ingresos		Aplicación presupuestaria
	Gastos realizados	Gastos con fondos afectados			Ingreso recibido de la UE o de otras Administraciones	Año	
18INPR19RZ RED TEMATICA VIVIENDA Y FAMILIA EN EL SIGLO XXI	0,50	0,50	18INPR19R2	Q2802338J AGENCIA ESTATAL DE INVESTIGACION	2020	6,70	18INPR19R2
18INPR19RZ RED TEMATICA VIVIENDA Y FAMILIA EN EL SIGLO XXI	0,00	0,00	18INPR19R2	Q2802338J AGENCIA ESTATAL DE INVESTIGACION	2021	15,30	18INPR19R2
18INPT1905 PRF. OJEDA COPETE. POLINHER. FUND-BIO-19-01 (TERRESTRE)	24,70	24,70	18INPT1905	G82207671 FUNDACION BIODIVERSIDAD	2020	22,23	18INPT1905
18INPT1907 PRF. MANCERA ROMERO. ALGADIET II	11,10	11,10	18INPT1907	Q2823001I INSTITUTO ESPAÑOL DE OCEANOGRAFIA	2021	28,41	18INPT1907
18INPT1908 PRF. MUÑOZ ARROYO. ECOFISH 2	22,49	22,49	18INPT1908	G82207671 FUNDACION BIODIVERSIDAD	2020	20,18	18INPT1908
18INPT2001 SUPERVIVENCIA Y RECUPERACIÓN DE LAS RAYAS DESCARTADAS EN LA PESCA DE ARRASTRE II (DISCARLIFE II)	42,65	42,65	18INPT2001	G82207671 FUNDACION BIODIVERSIDAD			
18INPT2002 CONSOLIDANDO LA PESQUERÍA SOSTENIBLE EN EL GOLFO DE CÁDIZ (ECOFISH +)	57,00	57,00	18INPT2002	G82207671 FUNDACION BIODIVERSIDAD			
18INPT2003 PROYECTO EMPRENDIMIENTO AZUL Y DIVERSIFICACIÓN ECONÓMICA EN LA MARISMA LITORAL EN EL SIGLO XXI. NUEVOS RETOS Y OPORTUNIDADES	60,39	60,39	18INPT2003	G82207671 FUNDACION BIODIVERSIDAD			
18INPT2004 Proyecto SPINAZUL - Convocatoria EMPLEAZUL 2020 - LÍNEA EMPLEAZUL MEJORA	11,97	11,97	18INPT2004	G82207671 FUNDACION BIODIVERSIDAD	2021	13,21	18INPT2004
18INPTB142 PALACIOS MACIAS, V. FUND-BIO-14-02	2,63	2,63	18INPTB142	G82207671 FUNDACION BIODIVERSIDAD	2015	90,74	18INPTB142
18INPU0000 BECARIOS EPIF FPU MINISTERIO DE EDUCACION	351,06	351,06	18INPU0000	999999999K INTERESADOS , VARIOS	2012	119,21	18INPU0000
18INPU0000 BECARIOS EPIF FPU MINISTERIO DE EDUCACION	0,00	0,00	18INPU0000	999999999K INTERESADOS , VARIOS	2013	-6,23	18INPU0000
18INPU0000 BECARIOS EPIF FPU MINISTERIO DE EDUCACION	0,00	0,00	18INPU0000	999999999K INTERESADOS , VARIOS	2014	-0,07	18INPU0000
18INPU0000 BECARIOS EPIF FPU MINISTERIO DE EDUCACION	0,00	0,00	18INPU0000	999999999K INTERESADOS , VARIOS	2015	180,92	18INPU0000
18INPU0000 BECARIOS EPIF FPU MINISTERIO DE EDUCACION	0,00	0,00	18INPU0000	999999999K INTERESADOS , VARIOS	2016	291,97	18INPU0000
18INPU0000 BECARIOS EPIF FPU MINISTERIO DE EDUCACION	0,00	0,00	18INPU0000	S2801395A MINISTERIO DE CIENCIA, INNOVACION Y UNIVERSIDADES	2019	90,37	18INPU0000
18INPU0000 BECARIOS EPIF FPU MINISTERIO DE EDUCACION	0,00	0,00	18INPU0000	S2801395A MINISTERIO DE CIENCIA, INNOVACION Y UNIVERSIDADES	2020	333,16	18INPU0000
18INPU0000 BECARIOS EPIF FPU MINISTERIO DE EDUCACION	0,00	0,00	18INPU0000	S2801395A MINISTERIO DE CIENCIA, INNOVACION Y UNIVERSIDADES	2021	258,78	18INPU0000
18INPU0000 BECARIOS EPIF FPU MINISTERIO DE EDUCACION	0,00	0,00	18INPU0000	S2818001F MINISTERIO DE EDUCACION, CULTURA Y DEPORTE	2010	572,91	18INPU0000
18INPU0000 BECARIOS EPIF FPU MINISTERIO DE EDUCACION	0,00	0,00	18INPU0000	S2818001F MINISTERIO DE EDUCACION, CULTURA Y DEPORTE	2011	380,42	18INPU0000
18INPU0000 BECARIOS EPIF FPU MINISTERIO DE EDUCACION	0,00	0,00	18INPU0000	S2818001F MINISTERIO DE EDUCACION, CULTURA Y DEPORTE	2012	150,26	18INPU0000
18INPU0000 BECARIOS EPIF FPU MINISTERIO DE EDUCACION	0,00	0,00	18INPU0000	S2818001F MINISTERIO DE EDUCACION, CULTURA Y DEPORTE	2013	645,60	18INPU0000
18INPU0000 BECARIOS EPIF FPU MINISTERIO DE EDUCACION	0,00	0,00	18INPU0000	S2818001F MINISTERIO DE EDUCACION, CULTURA Y DEPORTE	2014	213,01	18INPU0000
18INPU0000 BECARIOS EPIF FPU MINISTERIO DE EDUCACION	0,00	0,00	18INPU0000	S2818001F MINISTERIO DE EDUCACION, CULTURA Y DEPORTE	2015	410,19	18INPU0000
18INPU0000 BECARIOS EPIF FPU MINISTERIO DE EDUCACION	0,00	0,00	18INPU0000	S2818001F MINISTERIO DE EDUCACION, CULTURA Y DEPORTE	2016	137,93	18INPU0000
18INPU0000 BECARIOS EPIF FPU MINISTERIO DE EDUCACION	0,00	0,00	18INPU0000	S2818001F MINISTERIO DE EDUCACION, CULTURA Y DEPORTE	2017	255,16	18INPU0000

CUADRO B32: DETALLE DE GASTOS FINANCIADOS CON FONDOS DE LA U.E. O DE OTRAS AAPP (GASTOS CON FINANCIACIÓN AFECTADA)

(miles de euros)

Descripción del gasto	Gastos realizados		Aplicación presupuestaria	UE/Administración Pública que financia el gasto	Ingresos recibidos de la UE o de otras Administraciones		Aplicación presupuestaria
	Gasto total del periodo	Gasto financiado con fondos afectados			Año	Importe	
18INPU0000 BECARIOS EPIF FPU MINISTERIO DE EDUCACION	0,00	0,00	18INPU0000	S2818001F MINISTERIO DE EDUCACION, CULTURA Y DEPORTE	2018	449,64	18INPU0000
18INPU0000 BECARIOS EPIF FPU MINISTERIO DE EDUCACION	0,00	0,00	18INPU0000	S2818001F MINISTERIO DE EDUCACION, CULTURA Y DEPORTE	2019	193,95	18INPU0000
18INPU0000 BECARIOS EPIF FPU MINISTERIO DE EDUCACION	0,00	0,00	18INPU0000	S2818001F MINISTERIO DE EDUCACION, CULTURA Y DEPORTE	2021	0,96	18INPU0000
18INPU1900 Ayudas para la Formación de Profesorado Universitario (FPU 2019)	216,01	216,01	18INPU1900	S2801395A MINISTERIO DE CIENCIA, INNOVACION Y UNIVERSIDADES	2021	148,74	18INPU1900
18INPU2000 AYUDAS PARA LA FORMACION DE PROFESORADO UNIVERSITARIO (FPU2000)	9,49	9,49	18INPU2000	S2801395A MINISTERIO DE CIENCIA, INNOVACION Y UNIVERSIDADES			
18INPV1105 PEREZ HURTADO DE MENDOZ.BECAS SOÑADORES	6,68	6,68	18INPV1105	A861/1964 LOTERIAS Y APUESTAS DEL ESTADO	2011	40,00	18INPV1105
18INPV1105 PEREZ HURTADO DE MENDOZ.BECAS SOÑADORES	0,00	0,00	18INPV1105	A861/1964 LOTERIAS Y APUESTAS DEL ESTADO	2012	40,00	18INPV1105
18INPV1604 PRF. COZAR CABAÑAS. PROYECTO PLASTREND	3,55	3,55	18INPV1604	G78668555 FUNDACION BBVA	2017	41,18	18INPV1604
18INPV1604 PRF. COZAR CABAÑAS. PROYECTO PLASTREND	0,00	0,00	18INPV1604	G78668555 FUNDACION BBVA	2018	32,94	18INPV1604
18INPV1604 PRF. COZAR CABAÑAS. PROYECTO PLASTREND	0,00	0,00	18INPV1604	G78668555 FUNDACION BBVA	2021	2,37	18INPV1604
18INPV1802 JOSE MAKIA ESPINAR GARCÍA - BECA LEONARDO A INVESTIGADORES Y CREADORES CULTURALES 2018	0,38	0,38	18INPV1802	G78668555 FUNDACION BBVA	2018	18,00	18INPV1802
18INPV1802 JOSE MAKIA ESPINAR GARCÍA - BECA LEONARDO A INVESTIGADORES Y CREADORES CULTURALES 2018	0,00	0,00	18INPV1802	G78668555 FUNDACION BBVA	2019	14,40	18INPV1802
18INPV1802 JOSE MAKIA ESPINAR GARCÍA - BECA LEONARDO A INVESTIGADORES Y CREADORES CULTURALES 2018	0,00	0,00	18INPV1802	G78668555 FUNDACION BBVA	2021	-21,05	18INPV1802
18INPV1803 RECAIDA O. ASOCIACIÓN PABLO UGARTE	30,73	30,73	18INPV1803	G86121019 ASOCIACION PABLO UGARTE (APU)	2018	17,17	18INPV1803
18INPV1803 RECAIDA O. ASOCIACIÓN PABLO UGARTE	0,00	0,00	18INPV1803	G86121019 ASOCIACION PABLO UGARTE (APU)	2019	29,65	18INPV1803
18INPV1803 RECAIDA O. ASOCIACIÓN PABLO UGARTE	0,00	0,00	18INPV1803	G86121019 ASOCIACION PABLO UGARTE (APU)	2020	30,72	18INPV1803
18INPV1803 RECAIDA O. ASOCIACIÓN PABLO UGARTE	0,00	0,00	18INPV1803	G86121019 ASOCIACION PABLO UGARTE (APU)	2021	30,72	18INPV1803
18INPV1902 IDENTIFICACION IN SITU DE ESPECIES CRÍPTICAS DE INVERTEBRADOS MARINOS UTILIZANDO MARCADORES MOLECULARES	2,07	2,07	18INPV1902	G72227549 FUNDACION CEIMAR	2019	3,56	18INPV1902
18INPV1904 LA GESTION DE LOS RESIDUOS SÓLIDOS EN GADES. APROXIMACIÓN A LA CARACTERIZACIÓN TIPOLÓGICA DE LOS VERTIDOS Y SU INSERCIÓN EN EL ENTRAMADO URBANO DE UNA CIUDAD COSTERA.	2,99	2,99	18INPV1904	G72227549 FUNDACION CEIMAR	2019	3,15	18INPV1904
18INPV1905 DESARROLLO DE NUEVOS MATERIALES A PARTIR DE SUBPRODUCTOS MARINOS PARA SU USO EN IMPRESIÓN 3D EN EL SECTOR NAVAL	0,70	0,70	18INPV1905	G72227549 FUNDACION CEIMAR	2019	3,60	18INPV1905
18INPV1906 BIACUMULACION DE CONTAMINANTES EMERGENTES EN TÚNIDOS DEL GOLFO DE CÁDIZ (SO, ESPAÑA)	1,11	1,11	18INPV1906	G72227549 FUNDACION CEIMAR	2019	3,60	18INPV1906
18INPV1908 CARACTERIZACIÓN MOLECULAR, ANÁLISIS DE EXPRESIÓN Y LOCALIZACIÓN DE GENES IMPLICADOS EN LA DETERMINACIÓN/DIFERENCIACIÓN Y REPRODUCCIÓN DEL LENGUADO ("SOLEA SENEGALENSIS")	2,39	2,39	18INPV1908	G72227549 FUNDACION CEIMAR	2019	3,60	18INPV1908
18INPV1909 PROCESAMIENTO DE BIG DATA EN TIEMPO REAL PARA LA GESTIÓN INTELIGENTE DE LA CALIDAD DEL AIRE EN PUERTOS MARÍTIMOS	3,60	3,60	18INPV1909	G72227549 FUNDACION CEIMAR	2019	3,60	18INPV1909

CUADRO B32: DETALLE DE GASTOS FINANCIADOS CON FONDOS DE LA U.E. O DE OTRAS AAPP (GASTOS CON FINANCIACIÓN AFECTADA)

(miles de euros)

Descripción del gasto	Gastos realizados		Aplicación presupuestaria	UE/Administración Pública que financia el gasto	Ingresos recibidos de la UE o de otras Administraciones		Aplicación presupuestaria
	Gasto total del período	Gasto financiado con fondos afectados			Año	Importe	
18INPV1910 ESTUDIO SOBRE LA VARIABILIDAD ESPACIAL DE LOS HÁBITOS ALIMENTICIOS DEL BONITO LISTADO ("KATSUWONUS PELAMIS")	0,72	0,72	18INPV1910	G72227549 FUNDACION CEIMAR	2019	3,60	18INPV1910
18INPV1911 ARQUEOLOGÍAS ANALÍTICAS Y NUEVAS TECNOLOGÍAS APLICADAS A LA ARQUEOLOGÍA DE LA PRODUCCIÓN DE LAS SOCIEDAD MARÍTIMAS PÚNICO-ROMANAS EN LA BAHÍA DE CÁDIZ.	3,02	3,02	18INPV1911	G72227549 FUNDACION CEIMAR	2019	3,60	18INPV1911
18INPV1912 ARQUEOLOGÍAS COMERCIO MARÍTIMO Y PRODUCCIONES ANFÓRICAS EN EL "CONVENTUS GADITANUS" ANÁLISIS ARQUEOMÉTRICO DE TRES CASOS DE ESTUDIO ("GADES, BAELO CLAUDIA Y SELAMBINA")	2,41	2,41	18INPV1912	G72227549 FUNDACION CEIMAR	2019	3,57	18INPV1912
18INPV1913 EVALUACION DE PIENSOS DE VALOR NUTRITIVO MEJORADO SOBRE EL RENDIMIENTO PRODUCTIVO, METABOLISMO Y BIENESTAR ANIMAL DE EJEMPLARES DE DORADA ("SPARUS AUTARA") PRÓXIMOS A LA TALLA COMERCIAL	2,13	2,13	18INPV1913	G72227549 FUNDACION CEIMAR	2019	3,60	18INPV1913
18INPV1914 EVALUACION DE PIENSOS DE VALOR NUTRITIVO MEJORADO SOBRE EL RENDIMIENTO PRODUCTIVO, METABOLISMO Y BIENESTAR ANIMAL DE EJEMPLARES DE DORADA ("SPARUS AUTARA") PRÓXIMOS A LA TALLA COMERCIAL	2,78	2,78	18INPV1914	G72227549 FUNDACION CEIMAR	2019	3,60	18INPV1914
18INPV1915 ESTUDIO DEL METABOLISMO SECUNDARIO DE LOS HONGOS DE ORIGEN MARINO "EMERICELLOPSIS MARÍTIMA" Y "PURPEROCILLIUM LILACINUM" COMO FUENTE DE NUEVOS COMPUESTOS CON ACTIVIDAD FARMACOLÓGICA.	2,28	2,28	18INPV1915	G72227549 FUNDACION CEIMAR	2019	3,60	18INPV1915
18INPV1916 ACTIVIDADES ARQUEOLÓGICAS DE LA UCA EN CEUTA (PROYECTOS BENZÚ Y SEPTEM)	0,14	0,14	18INPV1916	S6100007A CIUDAD AUTONOMA DE CEUTA	2019	7,50	18INPV1916
18INPV1916 ACTIVIDADES ARQUEOLÓGICAS DE LA UCA EN CEUTA (PROYECTOS BENZÚ Y SEPTEM)	0,00	0,00	18INPV1916	S6100007A CIUDAD AUTONOMA DE CEUTA	2021	7,50	18INPV1916
18INPV1917 ECONOMIA Y ARTESANADO EN LA CIUDAD MAURITANA Y EN EL CAMPAMENTO ROMANO DE TAMUDA (TETUÁN, MARRUECOS)	7,59	7,59	18INPV1917	S2818001F MINISTERIO DE EDUCACION, CULTURA Y DEPORTE	2020	9,96	18INPV1917
18INPV2003 IDENTIFICACION AUTOMÁTICA DE VERTIDOS MARINOS USANDO MACHINE LEARNING Y TECNOLOGÍA HIPERESPECTRAL CON RPAs	2,38	2,38	18INPV2003	G72096647 FUNDACION CAMPUS TECNOLÓGICO DE ALGECIRAS	2020	8,64	18INPV2003
18INPV2004 ANÁLISIS DEL CICLO DE VIDA DE LA PESCA DEL ATÚN ROJO (THUNNUS THYNNUS) EN EL ESTRECHO DE GIBRALTAR: TRADICIÓN VS VANGUARDIA	5,27	5,27	18INPV2004	G72096647 FUNDACION CAMPUS TECNOLÓGICO DE ALGECIRAS	2020	5,47	18INPV2004
18INPV2005 INNOVACIONES AGROGANADERAS QUE AYUDAN A CAPTURAR CO2 EN EL CAMPO DE GIBRALTAR. LA FORMACIÓN EN EL SECTOR PRIMARIO COMO HERRAMIENTA CONTRA EL CAMBIO CLIMÁTICO	3,58	3,58	18INPV2005	G72096647 FUNDACION CAMPUS TECNOLÓGICO DE ALGECIRAS	2020	5,47	18INPV2005
18INPV2006 OPTIMIZACION DE LOS RECURSOS PERSONALES Y MATERIALES DE UNA PLANTA DE HOSPITAL, MEDIANTE EL ANÁLISIS DE LOS FLUJOS DE TRABAJO CON SISTEMA DE LOCALIZACIÓN EN TIEMPO REAL	5,07	5,07	18INPV2006	G72096647 FUNDACION CAMPUS TECNOLÓGICO DE ALGECIRAS	2020	6,97	18INPV2006
18INPV2007 RUTA DE LOS VAPORES: TURISMO CULTURAL SUBACUÁTICO EN EL PARQUE NATURAL DEL ESTRECHO	4,54	4,54	18INPV2007	G72096647 FUNDACION CAMPUS TECNOLÓGICO DE ALGECIRAS	2020	6,17	18INPV2007
18INPV2008 ESTUDIO DE IMPACTO DE LA INTEGRACIÓN DE LA ENERGÍA RENOVABLE POR AEROTERMIA EN EL CAMPO DE GIBRALTAR	5,76	5,76	18INPV2008	G72096647 FUNDACION CAMPUS TECNOLÓGICO DE ALGECIRAS	2020	8,64	18INPV2008
18INPV2009 ARQUEOLOGIA VIRTUAL Y MUSEALIZACIÓN. RECREANDO EL PASADO DE LA ALGECIRAS ROMANA Y MEDIEVAL	4,30	4,30	18INPV2009	G72096647 FUNDACION CAMPUS TECNOLÓGICO DE ALGECIRAS	2020	5,47	18INPV2009

CUADRO B32: DETALLE DE GASTOS FINANCIADOS CON FONDOS DE LA U.E. O DE OTRAS AAPP (GASTOS CON FINANCIACIÓN AFECTADA)

(miles de euros)

Descripción del gasto	Gastos		Aplicación presupuestaria	UE/Administración Pública que financia el gasto	Ingresos		Aplicación presupuestaria
	Gasto total del periodo	Gasto financiado con fondos afectados			Año	Importe	
18INPV2010 MEJORA EN LA EFICIENCIA DE RECURSOS Y EN SOSTENIBILIDAD MEDIANTE LA IMPLEMENTACIÓN DE METODOLOGÍAS DE FABRICACIÓN ADITIVA PARA EL MANTENIMIENTO DE INSTALACIONES EN LA INDUSTRIA QUÍMICA.	2,31	2,31	18INPV2010	G72096647 FUNDACION CAMPUS TECNOLÓGICO DE ALGECIRAS	2020	6,09	18INPV2010
18INPV2011 ARQUEOLOGÍA DEL ATÚN EN EL SURESTE DE SICILIA: ANÁLISIS INTERDISCIPLINAR DEL PAISAJE CULTURAL MARÍTIMO DE LAS CETARIAE HELENÍSTICAS Y ROMANAS DE PORTOPALO Y VENDICARI T002020N0000045331	9,31	9,31	18INPV2011	S2800239B MINISTERIO DE CULTURA	2021	10,32	18INPV2011
18INPV20C1 Impacto del SARS COV2 en personal sanitario asintomático o con síntomas leves	51,83	51,83	18INPV20C1	A39000013 BANCO SANTANDER S.A.	2020	66,00	18INPV20C1
18INRC1400 RAMÓN Y CAJAL 2014	0,19	0,19	18INRC1400	99999999K INTERESADOS , VARIOS	2015	91,87	18INRC1400
18INRC1400 RAMÓN Y CAJAL 2014	0,00	0,00	18INRC1400	99999999K INTERESADOS , VARIOS	2016	-79,01	18INRC1400
18INRC1400 RAMÓN Y CAJAL 2014	0,00	0,00	18INRC1400	Q2802338J AGENCIA ESTATAL DE INVESTIGACION	2018	33,72	18INRC1400
18INRC1400 RAMÓN Y CAJAL 2014	0,00	0,00	18INRC1400	Q2802338J AGENCIA ESTATAL DE INVESTIGACION	2019	33,72	18INRC1400
18INRC1400 RAMÓN Y CAJAL 2014	0,00	0,00	18INRC1400	Q2802338J AGENCIA ESTATAL DE INVESTIGACION	2020	33,72	18INRC1400
18INRC1400 RAMÓN Y CAJAL 2014	0,00	0,00	18INRC1400	Q2826000H TESORO PUBLICO AGENCIA TRIBUTARIA	2016	-33,72	18INRC1400
18INRC1400 RAMÓN Y CAJAL 2014	0,00	0,00	18INRC1400	S2800568D MINISTERIO DE ECONOMIA Y COMPETITIVIDAD	2016	67,44	18INRC1400
18INRC1400 RAMÓN Y CAJAL 2014	0,00	0,00	18INRC1400	S2800568D MINISTERIO DE ECONOMIA Y COMPETITIVIDAD	2017	33,72	18INRC1400
18INRC1500 AYUDAS RAMON Y CAJAL 2015 GENERAL	53,79	53,79	18INRC1500	99999999K INTERESADOS , VARIOS	2016	65,44	18INRC1500
18INRC1500 AYUDAS RAMON Y CAJAL 2015 GENERAL	0,00	0,00	18INRC1500	Q2802338J AGENCIA ESTATAL DE INVESTIGACION	2018	33,72	18INRC1500
18INRC1500 AYUDAS RAMON Y CAJAL 2015 GENERAL	0,00	0,00	18INRC1500	Q2802338J AGENCIA ESTATAL DE INVESTIGACION	2019	33,72	18INRC1500
18INRC1500 AYUDAS RAMON Y CAJAL 2015 GENERAL	0,00	0,00	18INRC1500	Q2802338J AGENCIA ESTATAL DE INVESTIGACION	2020	33,72	18INRC1500
18INRC1500 AYUDAS RAMON Y CAJAL 2015 GENERAL	0,00	0,00	18INRC1500	Q2802338J AGENCIA ESTATAL DE INVESTIGACION	2021	33,72	18INRC1500
18INRC1500 AYUDAS RAMON Y CAJAL 2015 GENERAL	0,00	0,00	18INRC1500	S2800568D MINISTERIO DE ECONOMIA Y COMPETITIVIDAD	2017	67,44	18INRC1500
18INRC1501 FINANCIACION ADICIONAL RAMON Y CAJAL 2015 JAVIER GONZALEZ ROSA	7,61	7,61	18INRC1501	Q2802338J AGENCIA ESTATAL DE INVESTIGACION	2018	20,00	18INRC1501
18INRC1501 FINANCIACION ADICIONAL RAMON Y CAJAL 2015 JAVIER GONZALEZ ROSA	0,00	0,00	18INRC1501	S2800568D MINISTERIO DE ECONOMIA Y COMPETITIVIDAD	2017	20,00	18INRC1501
18INRC1600 Programa Ramón y Cajal	107,39	107,39	18INRC1600	Q2802338J AGENCIA ESTATAL DE INVESTIGACION	2018	101,16	18INRC1600
18INRC1600 Programa Ramón y Cajal	0,00	0,00	18INRC1600	Q2802338J AGENCIA ESTATAL DE INVESTIGACION	2019	67,44	18INRC1600
18INRC1600 Programa Ramón y Cajal	0,00	0,00	18INRC1600	Q2802338J AGENCIA ESTATAL DE INVESTIGACION	2020	67,44	18INRC1600
18INRC1600 Programa Ramón y Cajal	0,00	0,00	18INRC1600	Q2802338J AGENCIA ESTATAL DE INVESTIGACION	2021	67,44	18INRC1600
18INRC1601 Programa Ramón y Cajal. Alvarez Galvez, Javier	14,84	14,84	18INRC1601	Q2802338J AGENCIA ESTATAL DE INVESTIGACION	2018	20,00	18INRC1601
18INRC1601 Programa Ramón y Cajal. Alvarez Galvez, Javier	0,00	0,00	18INRC1601	Q2802338J AGENCIA ESTATAL DE INVESTIGACION	2019	20,00	18INRC1601
18INRC1602 Programa Ramón y Cajal. Espinar García, José María	3,02	3,02	18INRC1602	Q2802338J AGENCIA ESTATAL DE INVESTIGACION	2018	20,00	18INRC1602
18INRC1602 Programa Ramón y Cajal. Espinar García, José María	0,00	0,00	18INRC1602	Q2802338J AGENCIA ESTATAL DE INVESTIGACION	2019	20,00	18INRC1602

CUADRO B32: DETALLE DE GASTOS FINANCIADOS CON FONDOS DE LA U.E. O DE OTRAS AAPP (GASTOS CON FINANCIACIÓN AFECTADA)

(miles de euros)

Descripción del gasto	Gastos		Aplicación presupuestaria	UE/Administración Pública que financia el gasto	Ingresos		Aplicación presupuestaria
	Gasto total del periodo	Gasto financiado con fondos afectados			Ingreso recibido de la UE o de otras Administraciones	Importe	
					Año		
18INRC1700 Ramón y Cajal 2017	227,95	227,95	18INRC1700	Q2802338J AGENCIA ESTATAL DE INVESTIGACION	2019	134,88	18INRC1700
18INRC1700 Ramón y Cajal 2017	0,00	0,00	18INRC1700	Q2802338J AGENCIA ESTATAL DE INVESTIGACION	2020	168,60	18INRC1700
18INRC1700 Ramón y Cajal 2017	0,00	0,00	18INRC1700	Q2802338J AGENCIA ESTATAL DE INVESTIGACION	2021	134,05	18INRC1700
18INRC1700 Ramón y Cajal 2017	0,00	0,00	18INRC1700	Q3318001I UNIVERSIDAD DE OVIEDO	2020	3,15	18INRC1700
18INRC1701 Ramón y Cajal 2017	3,79	3,79	18INRC1701	Q2802338J AGENCIA ESTATAL DE INVESTIGACION	2019	20,00	18INRC1701
18INRC1701 Ramón y Cajal 2017	0,00	0,00	18INRC1701	Q2802338J AGENCIA ESTATAL DE INVESTIGACION	2020	20,00	18INRC1701
18INRC1702 Ramón y Cajal 2017	13,22	13,22	18INRC1702	Q2802338J AGENCIA ESTATAL DE INVESTIGACION	2019	20,00	18INRC1702
18INRC1702 Ramón y Cajal 2017	0,00	0,00	18INRC1702	Q2802338J AGENCIA ESTATAL DE INVESTIGACION	2020	20,00	18INRC1702
18INRC1703 Ramón y Cajal 2017	2,85	2,85	18INRC1703	Q2802338J AGENCIA ESTATAL DE INVESTIGACION	2019	20,00	18INRC1703
18INRC1703 Ramón y Cajal 2017	0,00	0,00	18INRC1703	Q2802338J AGENCIA ESTATAL DE INVESTIGACION	2020	20,00	18INRC1703
18INRC1704 FINANCIACION ADICIONAL AYUDA RYC JUAN PEDRO GONZALEZ VARO	18,74	18,74	18INRC1704	Q2802338J AGENCIA ESTATAL DE INVESTIGACION	2020	20,00	18INRC1704
18INRC1704 FINANCIACION ADICIONAL AYUDA RYC JUAN PEDRO GONZALEZ VARO	0,00	0,00	18INRC1704	Q3318001I UNIVERSIDAD DE OVIEDO	2020	5,55	18INRC1704
18INRC1705 Ramón y Cajal 2017	15,00	15,00	18INRC1705	Q2802338J AGENCIA ESTATAL DE INVESTIGACION	2019	20,00	18INRC1705
18INRC1705 Ramón y Cajal 2017	0,00	0,00	18INRC1705	Q2802338J AGENCIA ESTATAL DE INVESTIGACION	2020	20,00	18INRC1705
18INRC1800 RETRIBUCIONES AYUDA RAMÓN Y CAJAL 2018. MARIA JOSÉ MOSQUERA DÍAZ	108,67	108,67	18INRC1800	Q2802338J AGENCIA ESTATAL DE INVESTIGACION	2020	67,44	18INRC1800
18INRC1800 RETRIBUCIONES AYUDA RAMÓN Y CAJAL 2018. MARIA JOSÉ MOSQUERA DÍAZ	0,00	0,00	18INRC1800	Q2802338J AGENCIA ESTATAL DE INVESTIGACION	2021	67,44	18INRC1800
18INRC1801 RETRIBUCIONES AYUDA RAMÓN Y CAJAL 2018. DANIEL MUÑOZ SEMPERE	4,97	4,97	18INRC1801	Q2802338J AGENCIA ESTATAL DE INVESTIGACION	2020	20,00	18INRC1801
18INRC1801 RETRIBUCIONES AYUDA RAMÓN Y CAJAL 2018. DANIEL MUÑOZ SEMPERE	0,00	0,00	18INRC1801	Q2802338J AGENCIA ESTATAL DE INVESTIGACION	2021	20,00	18INRC1801
18INRC1802 AYUDA ADICIONAL INVESTIGADOR RAMÓN Y CAJAL 2018. DANIEL MUÑOZ SEMPERE	23,15	23,15	18INRC1802	Q2802338J AGENCIA ESTATAL DE INVESTIGACION	2020	20,00	18INRC1802
18INRC1802 AYUDA ADICIONAL INVESTIGADOR RAMÓN Y CAJAL 2018. DANIEL MUÑOZ SEMPERE	0,00	0,00	18INRC1802	Q2802338J AGENCIA ESTATAL DE INVESTIGACION	2021	20,00	18INRC1802
18INRC1900 Costes de Personal Ramón y Cajal 2019	103,29	103,29	18INRC1900	Q2802338J AGENCIA ESTATAL DE INVESTIGACION	2021	67,44	18INRC1900
18INRC1901 FINANCIACION ADICIONAL EMILIO GUILLERMO GARCIA ROBLEDO	1,32	1,32	18INRC1901	Q2802338J AGENCIA ESTATAL DE INVESTIGACION	2021	20,00	18INRC1901
18INRC1902 FINANCIACIÓN ADICIONAL IVÁN FRANCO RODIL	2,97	2,97	18INRC1902	Q2802338J AGENCIA ESTATAL DE INVESTIGACION	2021	20,00	18INRC1902
18INSVSM19 PROGRAMAMA SALVADOR DE MADARIAGA CONVOCATORIA 2019	9,27	9,27	18INSVSM19	31247791Z GONZALEZ MAZO, EDUARDO	2020	2,72	18INSVSM19
18INSVSM19 PROGRAMAMA SALVADOR DE MADARIAGA CONVOCATORIA 2019	0,00	0,00	18INSVSM19	31251491B DIAZ FERNANDEZ, ANTONIO MANUEL	2020	2,50	18INSVSM19
18INSVSM19 PROGRAMA SALVADOR DE MADARIAGA CONVOCATORIA 2019	0,00	0,00	18INSVSM19	S2801395A MINISTERIO DE CIENCIA, INNOVACION Y UNIVERSIDADES	2019	86,63	18INSVSM19
18INSVSM19 PROGRAMA SALVADOR DE MADARIAGA CONVOCATORIA 2019	0,00	0,00	18INSVSM19	S2801395A MINISTERIO DE CIENCIA, INNOVACION Y UNIVERSIDADES	2020	0,11	18INSVSM19
18INSVSM19 PROGRAMA SALVADOR DE MADARIAGA CONVOCATORIA 2019	0,00	0,00	18INSVSM19	S2801395A MINISTERIO DE CIENCIA, INNOVACION Y UNIVERSIDADES	2021	10,32	18INSVSM19
18INTA1600 Convocatoria Personal Técnico de Apoyo	97,40	97,40	18INTA1600	Q2802338J AGENCIA ESTATAL DE INVESTIGACION	2018	117,00	18INTA1600
18INTA1600 Convocatoria Personal Técnico de Apoyo	0,00	0,00	18INTA1600	Q2802338J AGENCIA ESTATAL DE INVESTIGACION	2019	113,47	18INTA1600
18INTA1600 Convocatoria Personal Técnico de Apoyo	0,00	0,00	18INTA1600	Q2802338J AGENCIA ESTATAL DE INVESTIGACION	2020	96,22	18INTA1600

CUADRO B32: DETALLE DE GASTOS FINANCIADOS CON FONDOS DE LA U.E. O DE OTRAS AAPP (GASTOS CON FINANCIACIÓN AFECTADA)

(miles de euros)

Descripción del gasto	Gastos		Aplicación presupuestaria	UE/Administración Pública que financia el gasto	Ingresos		Aplicación presupuestaria
	Gasto total del periodo	Gasto financiado con fondos afectados			Año	Importe	
18INTA1600 Convocatoria Personal Técnico de Apoyo	0,00	0,00	18INTA1600	Q2802338J AGENCIA ESTATAL DE INVESTIGACION	2021	10,47	18INTA1600
18INTA1700 Personal Técnico de Apoyo 2017	110,38	110,38	18INTA1700	Q2802338J AGENCIA ESTATAL DE INVESTIGACION	2019	65,00	18INTA1700
18INTA1700 Personal Técnico de Apoyo 2017	0,00	0,00	18INTA1700	Q2802338J AGENCIA ESTATAL DE INVESTIGACION	2020	65,00	18INTA1700
18INTA1700 Personal Técnico de Apoyo 2017	0,00	0,00	18INTA1700	Q2802338J AGENCIA ESTATAL DE INVESTIGACION	2021	49,12	18INTA1700
18INTA1800 AYUDAS PERSONAL TECNICO DE APOYO 2018	149,64	149,64	18INTA1800	Q2802338J AGENCIA ESTATAL DE INVESTIGACION	2020	77,00	18INTA1800
18INTA1800 AYUDAS PERSONAL TECNICO DE APOYO 2018	0,00	0,00	18INTA1800	Q2802338J AGENCIA ESTATAL DE INVESTIGACION	2021	59,65	18INTA1800
18INTA1900 PERSONAL TÉCNICO DE APOYO 2019	109,03	109,03	18INTA1900	Q2802338J AGENCIA ESTATAL DE INVESTIGACION	2021	59,80	18INTA1900
18INTA2000 Convocatoria Personal Técnico de Apoyo año 2020.	6,36	6,36	18INTA2000	Q2802338J AGENCIA ESTATAL DE INVESTIGACION			
18SECESU02 PUESTA EN MARCHA DEL BUQUE UCADIZ	71,94	71,94	18SECESU02	99999999K INTERESADOS , VARIOS	2016	200,00	18SECESU02
18SECESU02 PUESTA EN MARCHA DEL BUQUE UCADIZ	0,00	0,00	18SECESU02	A28007268 GENERALI ESPAÑA S.A. DE SEGUROS Y REASEGUROS	2017	48,94	18SECESU02
18SECESU02 PUESTA EN MARCHA DEL BUQUE UCADIZ	0,00	0,00	18SECESU02	A28007268 GENERALI ESPAÑA S.A. DE SEGUROS Y REASEGUROS	2018	10,91	18SECESU02
18SECESU02 PUESTA EN MARCHA DEL BUQUE UCADIZ	0,00	0,00	18SECESU02	S4111001F JUNTA DE ANDALUCIA	2017	200,00	18SECESU02
18SECESU02 PUESTA EN MARCHA DEL BUQUE UCADIZ	0,00	0,00	18SECESU02	S4111001F JUNTA DE ANDALUCIA	2018	200,00	18SECESU02
18SECESU02 PUESTA EN MARCHA DEL BUQUE UCADIZ	0,00	0,00	18SECESU02	S4111001F JUNTA DE ANDALUCIA	2019	100,00	18SECESU02
18SECTM100 MANTENIMIENTO MICROSCOPIO TITAN	153,83	153,83	18SECTMT00	S4111001F JUNTA DE ANDALUCIA			
18SEPUPC19 PLAN DE EXCELENCIA EDITORIALES UNIVERSITARIAS 2019	28,79	28,79	18SEPUPC19	S4111001F JUNTA DE ANDALUCIA	2020	15,29	18SEPUPC19
18SEPUPC19 PLAN DE EXCELENCIA EDITORIALES UNIVERSITARIAS 2019	0,00	0,00	18SEPUPC19	S4111001F JUNTA DE ANDALUCIA	2021	33,33	18SEPUPC19
18VIALCE19 AYUDAS AL ESTUDIO. PLANES DE APOYO 2019	14,02	14,02	18VIALCE19	29511283Y SANCHEZ ORTEGA, HELENA	2020	0,20	18VIALCE19
18VIALCE19 AYUDAS AL ESTUDIO. PLANES DE APOYO 2019	0,00	0,00	18VIALCE19	32098975Z SAAVEDRA BARBA, BELEN	2020	0,06	18VIALCE19
18VIALCE19 AYUDAS AL ESTUDIO. PLANES DE APOYO 2019	0,00	0,00	18VIALCE19	45608422C PONCE CASTRO, CARMEN MARÍA	2020	0,14	18VIALCE19
18VIALCE19 AYUDAS AL ESTUDIO. PLANES DE APOYO 2019	0,00	0,00	18VIALCE19	45608422C PONCE CASTRO, CARMEN MARÍA	2021	0,41	18VIALCE19
18VIALCE19 AYUDAS AL ESTUDIO. PLANES DE APOYO 2019	0,00	0,00	18VIALCE19	77176064K RODRÍGUEZ LÓPEZ, ALEJANDRO	2020	0,11	18VIALCE19
18VIALCE19 AYUDAS AL ESTUDIO. PLANES DE APOYO 2019	0,00	0,00	18VIALCE19	S4111001F JUNTA DE ANDALUCIA	2019	105,32	18VIALCE19
18VIALCE19 AYUDAS AL ESTUDIO. PLANES DE APOYO 2019	0,00	0,00	18VIALCE19	S4111001F JUNTA DE ANDALUCIA	2020	250,00	18VIALCE19
18VIALCE19 AYUDAS AL ESTUDIO. PLANES DE APOYO 2019	0,00	0,00	18VIALCE19	S4111001F JUNTA DE ANDALUCIA	2021	200,00	18VIALCE19
18VIALCL00 FOMENTO COMPETENCIAS LINGÜÍSTICAS	111,30	111,30	18VIALCL00	S4111001F JUNTA DE ANDALUCIA	2016	300,27	18VIALCL00
18VIALCL00 FOMENTO COMPETENCIAS LINGÜÍSTICAS	0,00	0,00	18VIALCL00	S4111001F JUNTA DE ANDALUCIA	2017	135,08	18VIALCL00
18VIALCL00 FOMENTO COMPETENCIAS LINGÜÍSTICAS	0,00	0,00	18VIALCL00	S4111001F JUNTA DE ANDALUCIA	2018	31,81	18VIALCL00
18VIALCL00 FOMENTO COMPETENCIAS LINGÜÍSTICAS	0,00	0,00	18VIALCL00	S4111001F JUNTA DE ANDALUCIA	2020	28,17	18VIALCL00
18VIALCL00 FOMENTO COMPETENCIAS LINGÜÍSTICAS	0,00	0,00	18VIALCL00	S4111001F JUNTA DE ANDALUCIA	2021	69,46	18VIALCL00
18VIASPR03 PROYECTO DISCAPACITADOS.ACCION SOCIAL Y SOLIDARIA	23,47	23,47	18VIASPR03	99999999K INTERESADOS , VARIOS	2015	0,02	18VIASPR03
18VIASPR03 PROYECTO DISCAPACITADOS.ACCION SOCIAL Y SOLIDARIA	0,00	0,00	18VIASPR03	99999999K INTERESADOS , VARIOS	2016	0,03	18VIASPR03
18VIASPR03 PROYECTO DISCAPACITADOS.ACCION SOCIAL Y SOLIDARIA	0,00	0,00	18VIASPR03	A28229813 VIAJES EL CORTE INGLES, S.A.	2020	0,06	18VIASPR03
18VIASPR03 PROYECTO DISCAPACITADOS.ACCION SOCIAL Y SOLIDARIA	0,00	0,00	18VIASPR03	S4111001F JUNTA DE ANDALUCIA	2011	69,80	18VIASPR03
18VIASPR03 PROYECTO DISCAPACITADOS.ACCION SOCIAL Y SOLIDARIA	0,00	0,00	18VIASPR03	S4111001F JUNTA DE ANDALUCIA	2012	34,90	18VIASPR03

CUADRO B32: DETALLE DE GASTOS FINANCIADOS CON FONDOS DE LA U.E. O DE OTRAS AAPP (GASTOS CON FINANCIACIÓN AFECTADA)

(miles de euros)

Descripción del gasto	Gastos realizados		Aplicación presupuestaria	UE/Administración Pública que financia el gasto	Ingresos recibidos de la UE o de otras Administraciones		Aplicación presupuestaria
	Gasto total del periodo	Gasto financiado con fondos afectados			Año	Importe	
18VIASPR03 PROYECTO DISCAPACITADOS.ACCION SOCIAL Y SOLIDARIA	0,00	0,00	18VIASPR03	S4111001F JUNTA DE ANDALUCIA	2013	50,13	18VIASPR03
18VIASPR03 PROYECTO DISCAPACITADOS.ACCION SOCIAL Y SOLIDARIA	0,00	0,00	18VIASPR03	S4111001F JUNTA DE ANDALUCIA	2014	50,90	18VIASPR03
18VIASPR03 PROYECTO DISCAPACITADOS.ACCION SOCIAL Y SOLIDARIA	0,00	0,00	18VIASPR03	S4111001F JUNTA DE ANDALUCIA	2015	50,90	18VIASPR03
18VIASPR03 PROYECTO DISCAPACITADOS.ACCION SOCIAL Y SOLIDARIA	0,00	0,00	18VIASPR03	S4111001F JUNTA DE ANDALUCIA	2016	50,90	18VIASPR03
18VIASPR04 PROYECTO APOYO FAMILIA.ACCION SOCIAL Y SOLIDARIA	4,43	4,43	18VIASPR04	99999999K INTERESADOS , VARIOS	2011	-3,78	18VIASPR04
18VIASPR04 PROYECTO APOYO FAMILIA.ACCION SOCIAL Y SOLIDARIA	0,00	0,00	18VIASPR04	99999999K INTERESADOS , VARIOS	2014	-0,54	18VIASPR04
18VIASPR04 PROYECTO APOYO FAMILIA.ACCION SOCIAL Y SOLIDARIA	0,00	0,00	18VIASPR04	99999999K INTERESADOS , VARIOS	2015	-1,51	18VIASPR04
18VIASPR04 PROYECTO APOYO FAMILIA.ACCION SOCIAL Y SOLIDARIA	0,00	0,00	18VIASPR04	99999999K INTERESADOS , VARIOS	2016	0,46	18VIASPR04
18VIASPR04 PROYECTO APOYO FAMILIA.ACCION SOCIAL Y SOLIDARIA	0,00	0,00	18VIASPR04	67213213Z ASOCIACION DE UNIVERSIDADES PUBLICAS ANDALUZAS (AUPA)	2011	3,78	18VIASPR04
18VIASPR04 PROYECTO APOYO FAMILIA.ACCION SOCIAL Y SOLIDARIA	0,00	0,00	18VIASPR04	S4111001F JUNTA DE ANDALUCIA	2011	62,87	18VIASPR04
18VIASPR04 PROYECTO APOYO FAMILIA.ACCION SOCIAL Y SOLIDARIA	0,00	0,00	18VIASPR04	S4111001F JUNTA DE ANDALUCIA	2012	20,88	18VIASPR04
18VIASPR04 PROYECTO APOYO FAMILIA.ACCION SOCIAL Y SOLIDARIA	0,00	0,00	18VIASPR04	S4111001F JUNTA DE ANDALUCIA	2013	21,24	18VIASPR04
18VIASPR04 PROYECTO APOYO FAMILIA.ACCION SOCIAL Y SOLIDARIA	0,00	0,00	18VIASPR04	S4111001F JUNTA DE ANDALUCIA	2014	21,06	18VIASPR04
18VIASPR04 PROYECTO APOYO FAMILIA.ACCION SOCIAL Y SOLIDARIA	0,00	0,00	18VIASPR04	S4111001F JUNTA DE ANDALUCIA	2015	21,06	18VIASPR04
18VIASPR04 PROYECTO APOYO FAMILIA.ACCION SOCIAL Y SOLIDARIA	0,00	0,00	18VIASPR04	S4111001F JUNTA DE ANDALUCIA	2016	21,06	18VIASPR04
18VIASPR04 PROYECTO APOYO FAMILIA.ACCION SOCIAL Y SOLIDARIA	0,00	0,00	18VIASPR04	S4111001F JUNTA DE ANDALUCIA	2017	21,06	18VIASPR04
18VIASPR04 PROYECTO APOYO FAMILIA.ACCION SOCIAL Y SOLIDARIA	0,00	0,00	18VIASPR04	S4111001F JUNTA DE ANDALUCIA	2018	21,06	18VIASPR04
18VIASPR05 PROYECTO DISCAPACITADOS. ACCION SOCIAL Y SOLIDARIA (POLITICAS DE INCLUSION)	17,58	17,58	18VIASPR05	S4111001F JUNTA DE ANDALUCIA			
18VIBABS00 DELEGACION RECTOR BAHIA DE ALGECIRAS. SUBVENCIÓN BANCO DE SANTANDER	1,28	1,28	18VIBABS00	A39000013 BANCO SANTANDER S.A.	2017	8,50	18VIBABS00
18VIBABS00 DELEGACION RECTOR BAHIA DE ALGECIRAS. SUBVENCIÓN BANCO DE SANTANDER	0,00	0,00	18VIBABS00	A39000013 BANCO SANTANDER S.A.	2021	4,00	18VIBABS00
18VIBACA01 CATEDRA CEPESA	13,95	13,95	18VIBACA01	99999999K INTERESADOS , VARIOS	2011	-2,00	18VIBACA01
18VIBACA01 CATEDRA CEPESA	0,00	0,00	18VIBACA01	99999999K INTERESADOS , VARIOS	2013	-4,00	18VIBACA01
18VIBACA01 CATEDRA CEPESA	0,00	0,00	18VIBACA01	99999999K INTERESADOS , VARIOS	2014	-2,50	18VIBACA01
18VIBACA01 CATEDRA CEPESA	0,00	0,00	18VIBACA01	99999999K INTERESADOS , VARIOS	2015	-2,50	18VIBACA01
18VIBACA01 CATEDRA CEPESA	0,00	0,00	18VIBACA01	A28003119 COMPAÑIA ESPAÑOLA DE PETROLEOS, SAU	2008	12,77	18VIBACA01
18VIBACA01 CATEDRA CEPESA	0,00	0,00	18VIBACA01	A28003119 COMPAÑIA ESPAÑOLA DE PETROLEOS, SAU	2009	6,94	18VIBACA01
18VIBACA01 CATEDRA CEPESA	0,00	0,00	18VIBACA01	A28003119 COMPAÑIA ESPAÑOLA DE PETROLEOS, SAU	2010	12,73	18VIBACA01
18VIBACA01 CATEDRA CEPESA	0,00	0,00	18VIBACA01	A28003119 COMPAÑIA ESPAÑOLA DE PETROLEOS, SAU	2011	8,08	18VIBACA01
18VIBACA01 CATEDRA CEPESA	0,00	0,00	18VIBACA01	A28003119 COMPAÑIA ESPAÑOLA DE PETROLEOS, SAU	2012	7,93	18VIBACA01
18VIBACA01 CATEDRA CEPESA	0,00	0,00	18VIBACA01	A28003119 COMPAÑIA ESPAÑOLA DE PETROLEOS, SAU	2013	12,40	18VIBACA01
18VIBACA01 CATEDRA CEPESA	0,00	0,00	18VIBACA01	A28003119 COMPAÑIA ESPAÑOLA DE PETROLEOS, SAU	2014	13,20	18VIBACA01

CUADRO B32: DETALLE DE GASTOS FINANCIADOS CON FONDOS DE LA U.E. O DE OTRAS AAPP (GASTOS CON FINANCIACIÓN AFECTADA)

(miles de euros)

Descripción del gasto	Gastos		Aplicación presupuestaria	UE/Administración Pública que financia el gasto	Ingresos		Aplicación presupuestaria
	Gasto total del periodo	Gasto financiado con fondos afectados			Ingreso recibido de la UE o de otras Administraciones	Importe	
18VIBACA01 CATEDRA CEPESA	0,00	0,00	18VIBACA01	A28003119 COMPAÑIA ESPAÑOLA DE PETROLEOS, SAU	2015	3,00	18VIBACA01
18VIBACA01 CATEDRA CEPESA	0,00	0,00	18VIBACA01	A28003119 COMPAÑIA ESPAÑOLA DE PETROLEOS, SAU	2016	9,70	18VIBACA01
18VIBACA01 CATEDRA CEPESA	0,00	0,00	18VIBACA01	A28003119 COMPAÑIA ESPAÑOLA DE PETROLEOS, SAU	2017	10,70	18VIBACA01
18VIBACA01 CATEDRA CEPESA	0,00	0,00	18VIBACA01	G87612933 FUNDACION CEPESA	2017	46,60	18VIBACA01
18VIBACA01 CATEDRA CEPESA	0,00	0,00	18VIBACA01	G87612933 FUNDACION CEPESA	2018	50,00	18VIBACA01
18VIBACA01 CATEDRA CEPESA	0,00	0,00	18VIBACA01	G87612933 FUNDACION CEPESA	2019	50,00	18VIBACA01
18VIBACA01 CATEDRA CEPESA	0,00	0,00	18VIBACA01	G87612933 FUNDACION CEPESA	2020	50,00	18VIBACA01
18VIBACA01 CATEDRA CEPESA	0,00	0,00	18VIBACA01	G87612933 FUNDACION CEPESA	2021	50,00	18VIBACA01
18VIBACA01 CATEDRA CEPESA 18VIBAC005 DIFUSION DE LA INVESTIGACION Y DESARROLLO DE LA EXCELENCIA EN DESARROLLO DE TRABAJOS FIN DE MÁSTER VINCULADOS CON SECTORES ESTRATÉGICOS INDUSTRIALES DEL CAMPO DE GIBRALTAR	5,00	5,00	18VIBACO03	G87612933 FUNDACION CEPESA			
18VIBAPR01 AULA DEL ESTRECHO.SUBVENCION BANCO SANTANDER	31,90	31,90	18VIBAPR01	99999999K INTERESADOS , VARIOS	2010	-27,00	18VIBAPR01
18VIBAPR01 AULA DEL ESTRECHO.SUBVENCION BANCO SANTANDER	0,00	0,00	18VIBAPR01	99999999K INTERESADOS , VARIOS	2011	-10,40	18VIBAPR01
18VIBAPR01 AULA DEL ESTRECHO.SUBVENCION BANCO SANTANDER	0,00	0,00	18VIBAPR01	99999999K INTERESADOS , VARIOS	2012	-7,85	18VIBAPR01
18VIBAPR01 AULA DEL ESTRECHO.SUBVENCION BANCO SANTANDER	0,00	0,00	18VIBAPR01	99999999K INTERESADOS , VARIOS	2013	-2,54	18VIBAPR01
18VIBAPR01 AULA DEL ESTRECHO.SUBVENCION BANCO SANTANDER	0,00	0,00	18VIBAPR01	99999999K INTERESADOS , VARIOS	2014	-3,00	18VIBAPR01
18VIBAPR01 AULA DEL ESTRECHO.SUBVENCION BANCO SANTANDER	0,00	0,00	18VIBAPR01	99999999K INTERESADOS , VARIOS	2015	75,59	18VIBAPR01
18VIBAPR01 AULA DEL ESTRECHO.SUBVENCION BANCO SANTANDER	0,00	0,00	18VIBAPR01	99999999K INTERESADOS , VARIOS	2016	59,50	18VIBAPR01
18VIBAPR01 AULA DEL ESTRECHO.SUBVENCION BANCO SANTANDER	0,00	0,00	18VIBAPR01	99999999K INTERESADOS , VARIOS	2019	0,03	18VIBAPR01
18VIBAPR01 AULA DEL ESTRECHO.SUBVENCION BANCO SANTANDER	0,00	0,00	18VIBAPR01	A39000013 BANCO SANTANDER S.A.	2008	45,12	18VIBAPR01
18VIBAPR01 AULA DEL ESTRECHO.SUBVENCION BANCO SANTANDER	0,00	0,00	18VIBAPR01	A39000013 BANCO SANTANDER S.A.	2009	85,00	18VIBAPR01
18VIBAPR01 AULA DEL ESTRECHO.SUBVENCION BANCO SANTANDER	0,00	0,00	18VIBAPR01	A39000013 BANCO SANTANDER S.A.	2010	42,50	18VIBAPR01
18VIBAPR01 AULA DEL ESTRECHO.SUBVENCION BANCO SANTANDER	0,00	0,00	18VIBAPR01	A39000013 BANCO SANTANDER S.A.	2011	85,00	18VIBAPR01
18VIBAPR01 AULA DEL ESTRECHO.SUBVENCION BANCO SANTANDER	0,00	0,00	18VIBAPR01	A39000013 BANCO SANTANDER S.A.	2012	76,50	18VIBAPR01
18VIBAPR01 AULA DEL ESTRECHO.SUBVENCION BANCO SANTANDER	0,00	0,00	18VIBAPR01	A39000013 BANCO SANTANDER S.A.	2013	72,57	18VIBAPR01
18VIBAPR01 AULA DEL ESTRECHO.SUBVENCION BANCO SANTANDER	0,00	0,00	18VIBAPR01	A39000013 BANCO SANTANDER S.A.	2014	60,00	18VIBAPR01
18VIBAPR01 AULA DEL ESTRECHO.SUBVENCION BANCO SANTANDER	0,00	0,00	18VIBAPR01	A39000013 BANCO SANTANDER S.A.	2017	60,00	18VIBAPR01
18VIBAPR01 AULA DEL ESTRECHO.SUBVENCION BANCO SANTANDER	0,00	0,00	18VIBAPR01	A39000013 BANCO SANTANDER S.A.	2021	32,00	18VIBAPR01
18VIBAPR01 AULA DEL ESTRECHO.SUBVENCION BANCO SANTANDER	0,00	0,00	18VIBAPR01	G41942681 FUNDACION TRES CULTURAS DEL MEDITERRANEO	2010	4,00	18VIBAPR01
18VIBAPR01 AULA DEL ESTRECHO.SUBVENCION BANCO SANTANDER	0,00	0,00	18VIBAPR01	P1100000G DIPUTACION PROVINCIAL DE CADIZ	2009	14,50	18VIBAPR01
18VIBAPR01 AULA DEL ESTRECHO.SUBVENCION BANCO SANTANDER	0,00	0,00	18VIBAPR01	P110005ZH FUNDACION DOS ORILLAS	2011	14,50	18VIBAPR01
18VIDRUE01 PROYECTO SEA- EU. UNIVERSIDAD EUROPEA DE LOS MARES.	1.602,30	1.602,30	18VIDRUE01	88888888Y COMISION EUROPEA	2019	429,59	18VIDRUE01
18VIDRUE01 PROYECTO SEA- EU. UNIVERSIDAD EUROPEA DE LOS MARES.	0,00	0,00	18VIDRUE01	88888888Y COMISION EUROPEA	2021	2.000,00	18VIDRUE01

CUADRO B32: DETALLE DE GASTOS FINANCIADOS CON FONDOS DE LA U.E. O DE OTRAS AAPP (GASTOS CON FINANCIACIÓN AFECTADA)

(miles de euros)

Descripción del gasto	Gastos		Aplicación presupuestaria	UE/Administración Pública que financia el gasto	Ingresos		Aplicación presupuestaria
	Gasto total del periodo	Gasto financiado con fondos afectados			Ingreso recibido de la UE o de otras Administraciones	Año	
18VIDRUE02 AYUDA MINISTERIO PARA SUBVENCIÓN ACTIVIDADES COMPLEMENTARIAS DEL PROYECTO UNIVERSIDAD EUROPEA DE LOS MARES	12,33	12,33	18VIDRUE02	Q2801566G SERVICIO ESPAÑOL PARA LA INTERNACIONALIZACIÓN DE LA EDUCACION	2020	278,57	18VIDRUE02
18VIDRUE04 COOPERACIÓN DEL TEJIDO PRODUCTIVO CON GRUPOS DE INVESTIGACIÓN DE LA UNIVERSIDAD EUROPEA DE LOS MARES (SEA-EU)	52,51	52,51	18VIDRUE04	Q2801566G SERVICIO ESPAÑOL PARA LA INTERNACIONALIZACIÓN DE LA EDUCACION			
18VIEUAC00 MATRICULAS, PATROCINIOS PRIVADOS Y SUBVENCIÓNES. V. PROYECCION CULTURA. PROFº DÑA. MARINA GUTIERREZ PEINADO	2,39	2,39	18VIEUAC00	01647286A MOHAMED MUÑOZ, LAILA	2015	-0,03	18VIEUAC00
18VIEUAC00 MATRICULAS, PATROCINIOS PRIVADOS Y SUBVENCIÓNES. V. PROYECCION CULTURA. PROFº DÑA. MARINA GUTIERREZ PEINADO	0,00	0,00	18VIEUAC00	05936496N FLORIANO LANCETA, JULIA	2017	-0,01	18VIEUAC00
18VIEUAC00 MATRICULAS, PATROCINIOS PRIVADOS Y SUBVENCIÓNES. V. PROYECCION CULTURA. PROFº DÑA. MARINA GUTIERREZ PEINADO	0,00	0,00	18VIEUAC00	09055202X MOLINA ORTIZ, ROCIO	2018	-0,10	18VIEUAC00
18VIEUAC00 MATRICULAS, PATROCINIOS PRIVADOS Y SUBVENCIÓNES. V. PROYECCION CULTURA. PROFº DÑA. MARINA GUTIERREZ PEINADO	0,00	0,00	18VIEUAC00	16059531B BARRERA RUIZ, CRISTINA	2018	-0,06	18VIEUAC00
18VIEUAC00 MATRICULAS, PATROCINIOS PRIVADOS Y SUBVENCIÓNES. V. PROYECCION CULTURA. PROFº DÑA. MARINA GUTIERREZ PEINADO	0,00	0,00	18VIEUAC00	16809897W GOMEZ GARCIA, JOSE	2017	-0,06	18VIEUAC00
18VIEUAC00 MATRICULAS, PATROCINIOS PRIVADOS Y SUBVENCIÓNES. V. PROYECCION CULTURA. PROFº DÑA. MARINA GUTIERREZ PEINADO	0,00	0,00	18VIEUAC00	20067030J VILCHEZ MAQUEDA, ANA	2015	-0,05	18VIEUAC00
18VIEUAC00 MATRICULAS, PATROCINIOS PRIVADOS Y SUBVENCIÓNES. V. PROYECCION CULTURA. PROFº DÑA. MARINA GUTIERREZ PEINADO	0,00	0,00	18VIEUAC00	24233680Y MOLINA GARCIA, ANA	2018	-0,08	18VIEUAC00
18VIEUAC00 MATRICULAS, PATROCINIOS PRIVADOS Y SUBVENCIÓNES. V. PROYECCION CULTURA. PROFº DÑA. MARINA GUTIERREZ PEINADO	0,00	0,00	18VIEUAC00	25956692L MARTOS MORALES, PILAR	2015	-0,08	18VIEUAC00
18VIEUAC00 MATRICULAS, PATROCINIOS PRIVADOS Y SUBVENCIÓNES. V. PROYECCION CULTURA. PROFº DÑA. MARINA GUTIERREZ PEINADO	0,00	0,00	18VIEUAC00	26008204B MORALES MORENO, FRANCISCO	2015	-0,08	18VIEUAC00
18VIEUAC00 MATRICULAS, PATROCINIOS PRIVADOS Y SUBVENCIÓNES. V. PROYECCION CULTURA. PROFº DÑA. MARINA GUTIERREZ PEINADO	0,00	0,00	18VIEUAC00	27302973H FERREIRO RAMOS, MARIA JOSEFA	2015	-0,05	18VIEUAC00
18VIEUAC00 MATRICULAS, PATROCINIOS PRIVADOS Y SUBVENCIÓNES. V. PROYECCION CULTURA. PROFº DÑA. MARINA GUTIERREZ PEINADO	0,00	0,00	18VIEUAC00	28377212L REPETTO JIMENEZ, CARMEN	2016	-0,05	18VIEUAC00
18VIEUAC00 MATRICULAS, PATROCINIOS PRIVADOS Y SUBVENCIÓNES. V. PROYECCION CULTURA. PROFº DÑA. MARINA GUTIERREZ PEINADO	0,00	0,00	18VIEUAC00	28538664B PEREA VILLALON, JAVIER	2016	-0,08	18VIEUAC00
18VIEUAC00 MATRICULAS, PATROCINIOS PRIVADOS Y SUBVENCIÓNES. V. PROYECCION CULTURA. PROFº DÑA. MARINA GUTIERREZ PEINADO	0,00	0,00	18VIEUAC00	28647462L CORTES OLMO, ELISABETH	2017	-0,08	18VIEUAC00
18VIEUAC00 MATRICULAS, PATROCINIOS PRIVADOS Y SUBVENCIÓNES. V. PROYECCION CULTURA. PROFº DÑA. MARINA GUTIERREZ PEINADO	0,00	0,00	18VIEUAC00	28766936P MUÑOZ VALLES, MIGUEL	2017	-0,06	18VIEUAC00
18VIEUAC00 MATRICULAS, PATROCINIOS PRIVADOS Y SUBVENCIÓNES. V. PROYECCION CULTURA. PROFº DÑA. MARINA GUTIERREZ PEINADO	0,00	0,00	18VIEUAC00	28780985G CARO GAVILAN, JOSE MANUEL	2017	-0,05	18VIEUAC00
18VIEUAC00 MATRICULAS, PATROCINIOS PRIVADOS Y SUBVENCIÓNES. V. PROYECCION CULTURA. PROFº DÑA. MARINA GUTIERREZ PEINADO	0,00	0,00	18VIEUAC00	28811105V RUBIO CHAVES, MARIA	2017	-0,05	18VIEUAC00
18VIEUAC00 MATRICULAS, PATROCINIOS PRIVADOS Y SUBVENCIÓNES. V. PROYECCION CULTURA. PROFº DÑA. MARINA GUTIERREZ PEINADO	0,00	0,00	18VIEUAC00	29760250K REGUEIRA PALMAS, JUAN CARLOS	2016	-0,06	18VIEUAC00

CUADRO B32: DETALLE DE GASTOS FINANCIADOS CON FONDOS DE LA U.E. O DE OTRAS AAPP (GASTOS CON FINANCIACIÓN AFECTADA)

(miles de euros)

Descripción del gasto	Gastos		Aplicación presupuestaria	UE/Administración Pública que financia el gasto	Ingresos		Aplicación presupuestaria
	Gasto total del período	Gasto financiado con fondos afectados			Ingreso recibido de la UE o de otras Administraciones	Importe	
18VIEUAC00 MATRICULAS, PATROCINIOS PRIVADOS Y SUBVENCIONES. V. PROYECCION CULTURA. PROFº DÑA. MARINA GUTIERREZ PEINADO	0,00	0,00	18VIEUAC00	31008423F TORRALBO LANCETA, ALVARO RAFAEL	2017	0,00	18VIEUAC00
18VIEUAC00 MATRICULAS, PATROCINIOS PRIVADOS Y SUBVENCIONES. V. PROYECCION CULTURA. PROFº DÑA. MARINA GUTIERREZ PEINADO	0,00	0,00	18VIEUAC00	31144083J RODRIGUEZ BARBERA, MARIA JESUS	2016	-0,02	18VIEUAC00
18VIEUAC00 MATRICULAS, PATROCINIOS PRIVADOS Y SUBVENCIONES. V. PROYECCION CULTURA. PROFº DÑA. MARINA GUTIERREZ PEINADO	0,00	0,00	18VIEUAC00	31162218R GARCIA VALDIVIA, JOAQUIN	2016	-0,06	18VIEUAC00
18VIEUAC00 MATRICULAS, PATROCINIOS PRIVADOS Y SUBVENCIONES. V. PROYECCION CULTURA. PROFº DÑA. MARINA GUTIERREZ PEINADO	0,00	0,00	18VIEUAC00	31207972P REMON RODRIGUEZ, ANA MARIA	2018	-0,05	18VIEUAC00
18VIEUAC00 MATRICULAS, PATROCINIOS PRIVADOS Y SUBVENCIONES. V. PROYECCION CULTURA. PROFº DÑA. MARINA GUTIERREZ PEINADO	0,00	0,00	18VIEUAC00	31208202P GUTIERREZ GOMEZ, FRANCISCO	2017	-0,05	18VIEUAC00
18VIEUAC00 MATRICULAS, PATROCINIOS PRIVADOS Y SUBVENCIONES. V. PROYECCION CULTURA. PROFº DÑA. MARINA GUTIERREZ PEINADO	0,00	0,00	18VIEUAC00	31208503X AYLLON FONTCUBERTA, ANA	2016	-0,05	18VIEUAC00
18VIEUAC00 MATRICULAS, PATROCINIOS PRIVADOS Y SUBVENCIONES. V. PROYECCION CULTURA. PROFº DÑA. MARINA GUTIERREZ PEINADO	0,00	0,00	18VIEUAC00	31213489M CERVERA CORBACHO, MARIA CARMEN	2018	-0,02	18VIEUAC00
18VIEUAC00 MATRICULAS, PATROCINIOS PRIVADOS Y SUBVENCIONES. V. PROYECCION CULTURA. PROFº DÑA. MARINA GUTIERREZ PEINADO	0,00	0,00	18VIEUAC00	31218584V HIDALGO FERRER, CARMEN	2016	-0,08	18VIEUAC00
18VIEUAC00 MATRICULAS, PATROCINIOS PRIVADOS Y SUBVENCIONES. V. PROYECCION CULTURA. PROFº DÑA. MARINA GUTIERREZ PEINADO	0,00	0,00	18VIEUAC00	31226068A GARCIA LOPEZ, MANUEL	2016	-0,05	18VIEUAC00
18VIEUAC00 MATRICULAS, PATROCINIOS PRIVADOS Y SUBVENCIONES. V. PROYECCION CULTURA. PROFº DÑA. MARINA GUTIERREZ PEINADO	0,00	0,00	18VIEUAC00	31228646M SANTOS ALVAREZ, SANTIAGO	2014	-0,08	18VIEUAC00
18VIEUAC00 MATRICULAS, PATROCINIOS PRIVADOS Y SUBVENCIONES. V. PROYECCION CULTURA. PROFº DÑA. MARINA GUTIERREZ PEINADO	0,00	0,00	18VIEUAC00	31230833F RASERO BALON, JOSE LUIS	2015	-0,08	18VIEUAC00
18VIEUAC00 MATRICULAS, PATROCINIOS PRIVADOS Y SUBVENCIONES. V. PROYECCION CULTURA. PROFº DÑA. MARINA GUTIERREZ PEINADO	0,00	0,00	18VIEUAC00	31231488H MONTERO TORSELL, ANTONIO SEBASTIAN	2017	-0,05	18VIEUAC00
18VIEUAC00 MATRICULAS, PATROCINIOS PRIVADOS Y SUBVENCIONES. V. PROYECCION CULTURA. PROFº DÑA. MARINA GUTIERREZ PEINADO	0,00	0,00	18VIEUAC00	31233337G CASTILLO MALDONADO, ANGELES	2016	-0,08	18VIEUAC00
18VIEUAC00 MATRICULAS, PATROCINIOS PRIVADOS Y SUBVENCIONES. V. PROYECCION CULTURA. PROFº DÑA. MARINA GUTIERREZ PEINADO	0,00	0,00	18VIEUAC00	31235258Q CASANOVA UYA, MARIA ROSA	2018	-0,01	18VIEUAC00
18VIEUAC00 MATRICULAS, PATROCINIOS PRIVADOS Y SUBVENCIONES. V. PROYECCION CULTURA. PROFº DÑA. MARINA GUTIERREZ PEINADO	0,00	0,00	18VIEUAC00	31235707M GONZALEZ CABELLO, JOSE	2016	-0,05	18VIEUAC00
18VIEUAC00 MATRICULAS, PATROCINIOS PRIVADOS Y SUBVENCIONES. V. PROYECCION CULTURA. PROFº DÑA. MARINA GUTIERREZ PEINADO	0,00	0,00	18VIEUAC00	31239240L BERMUDEZ CHAVES, MARIA DOLORES	2017	-0,05	18VIEUAC00
18VIEUAC00 MATRICULAS, PATROCINIOS PRIVADOS Y SUBVENCIONES. V. PROYECCION CULTURA. PROFº DÑA. MARINA GUTIERREZ PEINADO	0,00	0,00	18VIEUAC00	31240452N GALLARDO MARIN, BEGOÑA	2017	-0,10	18VIEUAC00
18VIEUAC00 MATRICULAS, PATROCINIOS PRIVADOS Y SUBVENCIONES. V. PROYECCION CULTURA. PROFº DÑA. MARINA GUTIERREZ PEINADO	0,00	0,00	18VIEUAC00	31241317A GARCIA HERNANDEZ, GEMA	2017	-0,06	18VIEUAC00
18VIEUAC00 MATRICULAS, PATROCINIOS PRIVADOS Y SUBVENCIONES. V. PROYECCION CULTURA. PROFº DÑA. MARINA GUTIERREZ PEINADO	0,00	0,00	18VIEUAC00	31242314B ARIZA ASTORGA, JUAN JOSE	2018	-0,08	18VIEUAC00
18VIEUAC00 MATRICULAS, PATROCINIOS PRIVADOS Y SUBVENCIONES. V. PROYECCION CULTURA. PROFº DÑA. MARINA GUTIERREZ PEINADO	0,00	0,00	18VIEUAC00	31243087W LAGO NIETO, CRISTINA	2016	-0,05	18VIEUAC00

CUADRO B32: DETALLE DE GASTOS FINANCIADOS CON FONDOS DE LA U.E. O DE OTRAS AAPP (GASTOS CON FINANCIACIÓN AFECTADA)

(miles de euros)

Descripción del gasto	Gastos		Aplicación presupuestaria	UE/Administración Pública que financia el gasto	Ingresos		Aplicación presupuestaria
	Gasto total del periodo	Gasto financiado con fondos afectados			Ingreso recibido de la UE o de otras Administraciones	Año	
18VIEUAC00 MATRICULAS, PATROCINIOS PRIVADOS Y SUBVENCIONES. V. PROYECCION CULTURA. PROFº DÑA. MARINA GUTIERREZ PEINADO	0,00	0,00	18VIEUAC00	31245316T MARTIN MENA, DOLORES	2015	-0,12	18VIEUAC00
18VIEUAC00 MATRICULAS, PATROCINIOS PRIVADOS Y SUBVENCIONES. V. PROYECCION CULTURA. PROFº DÑA. MARINA GUTIERREZ PEINADO	0,00	0,00	18VIEUAC00	31248132X IGLESIAS SALINAS, MARIA JOSE	2016	-0,08	18VIEUAC00
18VIEUAC00 MATRICULAS, PATROCINIOS PRIVADOS Y SUBVENCIONES. V. PROYECCION CULTURA. PROFº DÑA. MARINA GUTIERREZ PEINADO	0,00	0,00	18VIEUAC00	31249083H MARIN BONAT, ANA	2016	-0,08	18VIEUAC00
18VIEUAC00 MATRICULAS, PATROCINIOS PRIVADOS Y SUBVENCIONES. V. PROYECCION CULTURA. PROFº DÑA. MARINA GUTIERREZ PEINADO	0,00	0,00	18VIEUAC00	31250083Y MORENO BREA, MANUELA DE JESUS	2018	-0,05	18VIEUAC00
18VIEUAC00 MATRICULAS, PATROCINIOS PRIVADOS Y SUBVENCIONES. V. PROYECCION CULTURA. PROFº DÑA. MARINA GUTIERREZ PEINADO	0,00	0,00	18VIEUAC00	31250314F MORAN RODRIGUEZ, ANA	2016	-0,05	18VIEUAC00
18VIEUAC00 MATRICULAS, PATROCINIOS PRIVADOS Y SUBVENCIONES. V. PROYECCION CULTURA. PROFº DÑA. MARINA GUTIERREZ PEINADO	0,00	0,00	18VIEUAC00	31251428V MARTINEZ BALAGUER, VICTOR	2017	-0,12	18VIEUAC00
18VIEUAC00 MATRICULAS, PATROCINIOS PRIVADOS Y SUBVENCIONES. V. PROYECCION CULTURA. PROFº DÑA. MARINA GUTIERREZ PEINADO	0,00	0,00	18VIEUAC00	31251825T JIMENEZ CEPERO, ANA MARIA	2018	-0,08	18VIEUAC00
18VIEUAC00 MATRICULAS, PATROCINIOS PRIVADOS Y SUBVENCIONES. V. PROYECCION CULTURA. PROFº DÑA. MARINA GUTIERREZ PEINADO	0,00	0,00	18VIEUAC00	31252001S DOMINGUEZ PEREZ, ALICIA	2016	-0,05	18VIEUAC00
18VIEUAC00 MATRICULAS, PATROCINIOS PRIVADOS Y SUBVENCIONES. V. PROYECCION CULTURA. PROFº DÑA. MARINA GUTIERREZ PEINADO	0,00	0,00	18VIEUAC00	31253417M FERNANDEZ REYES, AGUSTIN	2016	-0,02	18VIEUAC00
18VIEUAC00 MATRICULAS, PATROCINIOS PRIVADOS Y SUBVENCIONES. V. PROYECCION CULTURA. PROFº DÑA. MARINA GUTIERREZ PEINADO	0,00	0,00	18VIEUAC00	31255673F GAMEZ DUARTE, ESPERANZA	2016	-0,30	18VIEUAC00
18VIEUAC00 MATRICULAS, PATROCINIOS PRIVADOS Y SUBVENCIONES. V. PROYECCION CULTURA. PROFº DÑA. MARINA GUTIERREZ PEINADO	0,00	0,00	18VIEUAC00	31255673F GAMEZ DUARTE, ESPERANZA	2018	-0,06	18VIEUAC00
18VIEUAC00 MATRICULAS, PATROCINIOS PRIVADOS Y SUBVENCIONES. V. PROYECCION CULTURA. PROFº DÑA. MARINA GUTIERREZ PEINADO	0,00	0,00	18VIEUAC00	31256111P ATIENZA MARMOLEJO, CARLOS JAVIER	2017	-0,05	18VIEUAC00
18VIEUAC00 MATRICULAS, PATROCINIOS PRIVADOS Y SUBVENCIONES. V. PROYECCION CULTURA. PROFº DÑA. MARINA GUTIERREZ PEINADO	0,00	0,00	18VIEUAC00	31256440S GARCIA ARES, MARIA YOLANDA	2016	-0,01	18VIEUAC00
18VIEUAC00 MATRICULAS, PATROCINIOS PRIVADOS Y SUBVENCIONES. V. PROYECCION CULTURA. PROFº DÑA. MARINA GUTIERREZ PEINADO	0,00	0,00	18VIEUAC00	31260145V FLOR GARCIA, JOSE ANTONIO	2016	-0,08	18VIEUAC00
18VIEUAC00 MATRICULAS, PATROCINIOS PRIVADOS Y SUBVENCIONES. V. PROYECCION CULTURA. PROFº DÑA. MARINA GUTIERREZ PEINADO	0,00	0,00	18VIEUAC00	31261123Y VELASCO SANZ, EVA MARIA	2016	-0,15	18VIEUAC00
18VIEUAC00 MATRICULAS, PATROCINIOS PRIVADOS Y SUBVENCIONES. V. PROYECCION CULTURA. PROFº DÑA. MARINA GUTIERREZ PEINADO	0,00	0,00	18VIEUAC00	31266290K REYES CALVO, MARIA VICTORIA	2017	-0,12	18VIEUAC00
18VIEUAC00 MATRICULAS, PATROCINIOS PRIVADOS Y SUBVENCIONES. V. PROYECCION CULTURA. PROFº DÑA. MARINA GUTIERREZ PEINADO	0,00	0,00	18VIEUAC00	31303391T MORENO BASALLOTE, ANTONIO	2014	-0,01	18VIEUAC00
18VIEUAC00 MATRICULAS, PATROCINIOS PRIVADOS Y SUBVENCIONES. V. PROYECCION CULTURA. PROFº DÑA. MARINA GUTIERREZ PEINADO	0,00	0,00	18VIEUAC00	31328414E MORA PERLES, JOSE MIGUEL	2014	-0,25	18VIEUAC00
18VIEUAC00 MATRICULAS, PATROCINIOS PRIVADOS Y SUBVENCIONES. V. PROYECCION CULTURA. PROFº DÑA. MARINA GUTIERREZ PEINADO	0,00	0,00	18VIEUAC00	31338702Y REBOLLO SERRANO, JOSÉ MARÍA	2018	-0,06	18VIEUAC00
18VIEUAC00 MATRICULAS, PATROCINIOS PRIVADOS Y SUBVENCIONES. V. PROYECCION CULTURA. PROFº DÑA. MARINA GUTIERREZ PEINADO	0,00	0,00	18VIEUAC00	31399391K RIVAS PICARDO, MARIA DEL CARMEN	2017	-0,05	18VIEUAC00

CUADRO B32: DETALLE DE GASTOS FINANCIADOS CON FONDOS DE LA U.E. O DE OTRAS AAPP (GASTOS CON FINANCIACIÓN AFECTADA)

(miles de euros)

Descripción del gasto	Gastos realizados		Aplicación presupuestaria	UE/Administración Pública que financia el gasto	Ingresos recibidos de la UE o de otras Administraciones		Aplicación presupuestaria
	Gasto total del periodo	Gasto financiado con fondos afectados			Año	Importe	
18VIEUAC00 MATRICULAS, PATROCINIOS PRIVADOS Y SUBVENCIONES. V. PROYECCION CULTURA. PROFº DÑA. MARINA GUTIERREZ PEINADO	0,00	0,00	18VIEUAC00	31487447X PAULLADA ALCANTARA, RAFAEL	2014	-0,05	18VIEUAC00
18VIEUAC00 MATRICULAS, PATROCINIOS PRIVADOS Y SUBVENCIONES. V. PROYECCION CULTURA. PROFº DÑA. MARINA GUTIERREZ PEINADO	0,00	0,00	18VIEUAC00	31583725X FLORES FERNANDEZ DE BOBADILLA, JUAN DE DIOS	2016	-0,05	18VIEUAC00
18VIEUAC00 MATRICULAS, PATROCINIOS PRIVADOS Y SUBVENCIONES. V. PROYECCION CULTURA. PROFº DÑA. MARINA GUTIERREZ PEINADO	0,00	0,00	18VIEUAC00	31591690V BUITRAGO VALERA, JOSE	2016	-0,08	18VIEUAC00
18VIEUAC00 MATRICULAS, PATROCINIOS PRIVADOS Y SUBVENCIONES. V. PROYECCION CULTURA. PROFº DÑA. MARINA GUTIERREZ PEINADO	0,00	0,00	18VIEUAC00	31617385K CASTRO HERRERA, SALUD	2014	-0,06	18VIEUAC00
18VIEUAC00 MATRICULAS, PATROCINIOS PRIVADOS Y SUBVENCIONES. V. PROYECCION CULTURA. PROFº DÑA. MARINA GUTIERREZ PEINADO	0,00	0,00	18VIEUAC00	31618070Q FIGAREDO RAMIREZ, VALENTINA	2017	-0,06	18VIEUAC00
18VIEUAC00 MATRICULAS, PATROCINIOS PRIVADOS Y SUBVENCIONES. V. PROYECCION CULTURA. PROFº DÑA. MARINA GUTIERREZ PEINADO	0,00	0,00	18VIEUAC00	31621594K OSMIT MERAYO, CARMEN	2017	-0,05	18VIEUAC00
18VIEUAC00 MATRICULAS, PATROCINIOS PRIVADOS Y SUBVENCIONES. V. PROYECCION CULTURA. PROFº DÑA. MARINA GUTIERREZ PEINADO	0,00	0,00	18VIEUAC00	31624143V RODRIGUEZ FERNANDEZ, DOLORES	2018	-0,08	18VIEUAC00
18VIEUAC00 MATRICULAS, PATROCINIOS PRIVADOS Y SUBVENCIONES. V. PROYECCION CULTURA. PROFº DÑA. MARINA GUTIERREZ PEINADO	0,00	0,00	18VIEUAC00	31647477Y CARRASCO PEÑA, MARIA JESUS	2016	-0,20	18VIEUAC00
18VIEUAC00 MATRICULAS, PATROCINIOS PRIVADOS Y SUBVENCIONES. V. PROYECCION CULTURA. PROFº DÑA. MARINA GUTIERREZ PEINADO	0,00	0,00	18VIEUAC00	31651640Y ORTEGA MARLASCA, MANUEL MARIA	2018	-0,02	18VIEUAC00
18VIEUAC00 MATRICULAS, PATROCINIOS PRIVADOS Y SUBVENCIONES. V. PROYECCION CULTURA. PROFº DÑA. MARINA GUTIERREZ PEINADO	0,00	0,00	18VIEUAC00	31654809R VIEJO CUENCA, MANUELA	2017	-0,10	18VIEUAC00
18VIEUAC00 MATRICULAS, PATROCINIOS PRIVADOS Y SUBVENCIONES. V. PROYECCION CULTURA. PROFº DÑA. MARINA GUTIERREZ PEINADO	0,00	0,00	18VIEUAC00	31672439J CABALLERO GONZALEZ, CARMEN	2017	-0,05	18VIEUAC00
18VIEUAC00 MATRICULAS, PATROCINIOS PRIVADOS Y SUBVENCIONES. V. PROYECCION CULTURA. PROFº DÑA. MARINA GUTIERREZ PEINADO	0,00	0,00	18VIEUAC00	31676521R FLORES GAVALA, MARIA DOLORES	2017	-0,05	18VIEUAC00
18VIEUAC00 MATRICULAS, PATROCINIOS PRIVADOS Y SUBVENCIONES. V. PROYECCION CULTURA. PROFº DÑA. MARINA GUTIERREZ PEINADO	0,00	0,00	18VIEUAC00	31680380L BERMUDEZ FIGUEROA, EVA	2018	-0,10	18VIEUAC00
18VIEUAC00 MATRICULAS, PATROCINIOS PRIVADOS Y SUBVENCIONES. V. PROYECCION CULTURA. PROFº DÑA. MARINA GUTIERREZ PEINADO	0,00	0,00	18VIEUAC00	31699554B MERINO RAMOS, MANUEL	2016	-0,22	18VIEUAC00
18VIEUAC00 MATRICULAS, PATROCINIOS PRIVADOS Y SUBVENCIONES. V. PROYECCION CULTURA. PROFº DÑA. MARINA GUTIERREZ PEINADO	0,00	0,00	18VIEUAC00	31711803R ARNEDEO BEDOYA, LUIS JAVIER	2017	-0,06	18VIEUAC00
18VIEUAC00 MATRICULAS, PATROCINIOS PRIVADOS Y SUBVENCIONES. V. PROYECCION CULTURA. PROFº DÑA. MARINA GUTIERREZ PEINADO	0,00	0,00	18VIEUAC00	31716069N GARCIA DE VEAS SILVA, JUAN ANTONIO	2015	-0,08	18VIEUAC00
18VIEUAC00 MATRICULAS, PATROCINIOS PRIVADOS Y SUBVENCIONES. V. PROYECCION CULTURA. PROFº DÑA. MARINA GUTIERREZ PEINADO	0,00	0,00	18VIEUAC00	31716684Y PEREZ HERNANDEZ, IRENE	2017	-0,12	18VIEUAC00
18VIEUAC00 MATRICULAS, PATROCINIOS PRIVADOS Y SUBVENCIONES. V. PROYECCION CULTURA. PROFº DÑA. MARINA GUTIERREZ PEINADO	0,00	0,00	18VIEUAC00	31718619D MARIN PACHECO, ALVARO	2014	-0,06	18VIEUAC00
18VIEUAC00 MATRICULAS, PATROCINIOS PRIVADOS Y SUBVENCIONES. V. PROYECCION CULTURA. PROFº DÑA. MARINA GUTIERREZ PEINADO	0,00	0,00	18VIEUAC00	31718619D MARIN PACHECO, ALVARO	2015	-0,06	18VIEUAC00
18VIEUAC00 MATRICULAS, PATROCINIOS PRIVADOS Y SUBVENCIONES. V. PROYECCION CULTURA. PROFº DÑA. MARINA GUTIERREZ PEINADO	0,00	0,00	18VIEUAC00	31722188J BARRANCO TORRECILLA, JOSÉ LUIS	2015	-0,05	18VIEUAC00

CUADRO B32: DETALLE DE GASTOS FINANCIADOS CON FONDOS DE LA U.E. O DE OTRAS AAPP (GASTOS CON FINANCIACIÓN AFECTADA)

(miles de euros)

Descripción del gasto	Gastos		Aplicación presupuestaria	UE/Administración Pública que financia el gasto	Ingresos		Aplicación presupuestaria
	Gasto total del periodo	Gasto financiado con fondos afectados			Ingreso recibido de la UE o de otras Administraciones	Importe	
18VIEUAC00 MATRICULAS, PATROCINIOS PRIVADOS Y SUBVENCIONES. V. PROYECCION CULTURA. PROFº DÑA. MARINA GUTIERREZ PEINADO	0,00	0,00	18VIEUAC00	31729527S ANDREU PASTOR, PABLO	2016	-0,06	18VIEUAC00
18VIEUAC00 MATRICULAS, PATROCINIOS PRIVADOS Y SUBVENCIONES. V. PROYECCION CULTURA. PROFº DÑA. MARINA GUTIERREZ PEINADO	0,00	0,00	18VIEUAC00	31732775C MEDINA MUÑOZ, VIOLETA	2017	-0,12	18VIEUAC00
18VIEUAC00 MATRICULAS, PATROCINIOS PRIVADOS Y SUBVENCIONES. V. PROYECCION CULTURA. PROFº DÑA. MARINA GUTIERREZ PEINADO	0,00	0,00	18VIEUAC00	31738952X PANADERO MUÑOZ, VANESA	2017	-0,08	18VIEUAC00
18VIEUAC00 MATRICULAS, PATROCINIOS PRIVADOS Y SUBVENCIONES. V. PROYECCION CULTURA. PROFº DÑA. MARINA GUTIERREZ PEINADO	0,00	0,00	18VIEUAC00	31803675B ARROYO SANCHEZ, RAFAEL	2016	-0,06	18VIEUAC00
18VIEUAC00 MATRICULAS, PATROCINIOS PRIVADOS Y SUBVENCIONES. V. PROYECCION CULTURA. PROFº DÑA. MARINA GUTIERREZ PEINADO	0,00	0,00	18VIEUAC00	31843799T JAEN OROZCO, ENRIQUE	2015	-0,08	18VIEUAC00
18VIEUAC00 MATRICULAS, PATROCINIOS PRIVADOS Y SUBVENCIONES. V. PROYECCION CULTURA. PROFº DÑA. MARINA GUTIERREZ PEINADO	0,00	0,00	18VIEUAC00	31844401G SAMBUCETY MARTIN, ISABEL	2017	-0,08	18VIEUAC00
18VIEUAC00 MATRICULAS, PATROCINIOS PRIVADOS Y SUBVENCIONES. V. PROYECCION CULTURA. PROFº DÑA. MARINA GUTIERREZ PEINADO	0,00	0,00	18VIEUAC00	31845841H OLOZABAL GONZALEZ, RAQUEL	2016	-0,05	18VIEUAC00
18VIEUAC00 MATRICULAS, PATROCINIOS PRIVADOS Y SUBVENCIONES. V. PROYECCION CULTURA. PROFº DÑA. MARINA GUTIERREZ PEINADO	0,00	0,00	18VIEUAC00	31866705K PIMENTEL BARROSO, GONZALO	2015	-0,06	18VIEUAC00
18VIEUAC00 MATRICULAS, PATROCINIOS PRIVADOS Y SUBVENCIONES. V. PROYECCION CULTURA. PROFº DÑA. MARINA GUTIERREZ PEINADO	0,00	0,00	18VIEUAC00	32041236M FERRETY MONTIEL, MARIA VICTORIA	2015	-0,05	18VIEUAC00
18VIEUAC00 MATRICULAS, PATROCINIOS PRIVADOS Y SUBVENCIONES. V. PROYECCION CULTURA. PROFº DÑA. MARINA GUTIERREZ PEINADO	0,00	0,00	18VIEUAC00	32049584G MÉRIDA GONZÁLEZ, DANIEL	2017	0,00	18VIEUAC00
18VIEUAC00 MATRICULAS, PATROCINIOS PRIVADOS Y SUBVENCIONES. V. PROYECCION CULTURA. PROFº DÑA. MARINA GUTIERREZ PEINADO	0,00	0,00	18VIEUAC00	32049741T PINTO CARMONA, ANGEL	2016	-0,06	18VIEUAC00
18VIEUAC00 MATRICULAS, PATROCINIOS PRIVADOS Y SUBVENCIONES. V. PROYECCION CULTURA. PROFº DÑA. MARINA GUTIERREZ PEINADO	0,00	0,00	18VIEUAC00	32057651K RUIZ BECERRA, FERNANDO	2017	-0,06	18VIEUAC00
18VIEUAC00 MATRICULAS, PATROCINIOS PRIVADOS Y SUBVENCIONES. V. PROYECCION CULTURA. PROFº DÑA. MARINA GUTIERREZ PEINADO	0,00	0,00	18VIEUAC00	32058730L SOTO ROMÁN, MERCEDES	2017	-0,08	18VIEUAC00
18VIEUAC00 MATRICULAS, PATROCINIOS PRIVADOS Y SUBVENCIONES. V. PROYECCION CULTURA. PROFº DÑA. MARINA GUTIERREZ PEINADO	0,00	0,00	18VIEUAC00	32061629C PANAL SANCHEZ, MANUELA	2016	-0,28	18VIEUAC00
18VIEUAC00 MATRICULAS, PATROCINIOS PRIVADOS Y SUBVENCIONES. V. PROYECCION CULTURA. PROFº DÑA. MARINA GUTIERREZ PEINADO	0,00	0,00	18VIEUAC00	32068718W GASSIN RAMIREZ, JOAQUIN	2015	-0,05	18VIEUAC00
18VIEUAC00 MATRICULAS, PATROCINIOS PRIVADOS Y SUBVENCIONES. V. PROYECCION CULTURA. PROFº DÑA. MARINA GUTIERREZ PEINADO	0,00	0,00	18VIEUAC00	32071405K GUTIERREZ GARCIA DE VEAS, NIEVES	2017	0,00	18VIEUAC00
18VIEUAC00 MATRICULAS, PATROCINIOS PRIVADOS Y SUBVENCIONES. V. PROYECCION CULTURA. PROFº DÑA. MARINA GUTIERREZ PEINADO	0,00	0,00	18VIEUAC00	32072058F CARRERA PEREZ, ELENA	2016	-0,05	18VIEUAC00
18VIEUAC00 MATRICULAS, PATROCINIOS PRIVADOS Y SUBVENCIONES. V. PROYECCION CULTURA. PROFº DÑA. MARINA GUTIERREZ PEINADO	0,00	0,00	18VIEUAC00	32072683B MAURER BUENO, ANA	2016	-0,05	18VIEUAC00
18VIEUAC00 MATRICULAS, PATROCINIOS PRIVADOS Y SUBVENCIONES. V. PROYECCION CULTURA. PROFº DÑA. MARINA GUTIERREZ PEINADO	0,00	0,00	18VIEUAC00	32073519L CASTILLO VAZQUEZ, CARLOS	2016	-0,06	18VIEUAC00
18VIEUAC00 MATRICULAS, PATROCINIOS PRIVADOS Y SUBVENCIONES. V. PROYECCION CULTURA. PROFº DÑA. MARINA GUTIERREZ PEINADO	0,00	0,00	18VIEUAC00	32074792G AREVALO MOLINA, MARIA DEL MAR	2014	0,00	18VIEUAC00

CUADRO B32: DETALLE DE GASTOS FINANCIADOS CON FONDOS DE LA U.E. O DE OTRAS AAPP (GASTOS CON FINANCIACIÓN AFECTADA)

(miles de euros)

Descripción del gasto	Gastos		Aplicación presupuestaria	UE/Administración Pública que financia el gasto	Ingresos		Aplicación presupuestaria
	Gasto total del periodo	Gasto financiado con fondos afectados			Ingreso recibido de la UE o de otras Administraciones	Año	
18VIEUAC00 MATRICULAS, PATROCINIOS PRIVADOS Y SUBVENCIONES. V. PROYECCION CULTURA. PROFº DÑA. MARINA GUTIERREZ PEINADO	0,00	0,00	18VIEUAC00	32076313F SANCHEZ ARIZON, MARIA TERESA	2015	0,00	18VIEUAC00
18VIEUAC00 MATRICULAS, PATROCINIOS PRIVADOS Y SUBVENCIONES. V. PROYECCION CULTURA. PROFº DÑA. MARINA GUTIERREZ PEINADO	0,00	0,00	18VIEUAC00	32079684C NUÑEZ MUÑOZ, ANTONIO JESUS	2015	-0,02	18VIEUAC00
18VIEUAC00 MATRICULAS, PATROCINIOS PRIVADOS Y SUBVENCIONES. V. PROYECCION CULTURA. PROFº DÑA. MARINA GUTIERREZ PEINADO	0,00	0,00	18VIEUAC00	32083821V GRANADOS CHIGUER, ISABEL	2016	-0,01	18VIEUAC00
18VIEUAC00 MATRICULAS, PATROCINIOS PRIVADOS Y SUBVENCIONES. V. PROYECCION CULTURA. PROFº DÑA. MARINA GUTIERREZ PEINADO	0,00	0,00	18VIEUAC00	32086060W SOTO ZAMBRANO, AFRICA	2017	-0,06	18VIEUAC00
18VIEUAC00 MATRICULAS, PATROCINIOS PRIVADOS Y SUBVENCIONES. V. PROYECCION CULTURA. PROFº DÑA. MARINA GUTIERREZ PEINADO	0,00	0,00	18VIEUAC00	32089709V SEVILLA FERNANDEZ, GABRIEL	2018	-0,01	18VIEUAC00
18VIEUAC00 MATRICULAS, PATROCINIOS PRIVADOS Y SUBVENCIONES. V. PROYECCION CULTURA. PROFº DÑA. MARINA GUTIERREZ PEINADO	0,00	0,00	18VIEUAC00	32691360B MEJIAS LOPEZ, ANA	2017	-0,05	18VIEUAC00
18VIEUAC00 MATRICULAS, PATROCINIOS PRIVADOS Y SUBVENCIONES. V. PROYECCION CULTURA. PROFº DÑA. MARINA GUTIERREZ PEINADO	0,00	0,00	18VIEUAC00	32848133Q MORENO RUIZ, ANTONIA	2018	-0,06	18VIEUAC00
18VIEUAC00 MATRICULAS, PATROCINIOS PRIVADOS Y SUBVENCIONES. V. PROYECCION CULTURA. PROFº DÑA. MARINA GUTIERREZ PEINADO	0,00	0,00	18VIEUAC00	32849606V BOLAÑO QUINTERO, EVA MARIA	2015	-0,03	18VIEUAC00
18VIEUAC00 MATRICULAS, PATROCINIOS PRIVADOS Y SUBVENCIONES. V. PROYECCION CULTURA. PROFº DÑA. MARINA GUTIERREZ PEINADO	0,00	0,00	18VIEUAC00	32865299R GOMEZ AGUILAR, MARIA DE LAS NIEVES	2015	-0,02	18VIEUAC00
18VIEUAC00 MATRICULAS, PATROCINIOS PRIVADOS Y SUBVENCIONES. V. PROYECCION CULTURA. PROFº DÑA. MARINA GUTIERREZ PEINADO	0,00	0,00	18VIEUAC00	32865752V BALLESTA GARCIA, MIGUEL	2015	-0,02	18VIEUAC00
18VIEUAC00 MATRICULAS, PATROCINIOS PRIVADOS Y SUBVENCIONES. V. PROYECCION CULTURA. PROFº DÑA. MARINA GUTIERREZ PEINADO	0,00	0,00	18VIEUAC00	32899638R BEN MOUSSA EI FAOUAL, SARA	2018	-0,05	18VIEUAC00
18VIEUAC00 MATRICULAS, PATROCINIOS PRIVADOS Y SUBVENCIONES. V. PROYECCION CULTURA. PROFº DÑA. MARINA GUTIERREZ PEINADO	0,00	0,00	18VIEUAC00	33279672Y REY KOCHINKE, MIGUEL	2017	-0,08	18VIEUAC00
18VIEUAC00 MATRICULAS, PATROCINIOS PRIVADOS Y SUBVENCIONES. V. PROYECCION CULTURA. PROFº DÑA. MARINA GUTIERREZ PEINADO	0,00	0,00	18VIEUAC00	34079251J GUILLEN GARCIA, JOSE MARIA	2018	-0,06	18VIEUAC00
18VIEUAC00 MATRICULAS, PATROCINIOS PRIVADOS Y SUBVENCIONES. V. PROYECCION CULTURA. PROFº DÑA. MARINA GUTIERREZ PEINADO	0,00	0,00	18VIEUAC00	36956329K NAVARRO CORTES, ROSARIO	2016	-0,05	18VIEUAC00
18VIEUAC00 MATRICULAS, PATROCINIOS PRIVADOS Y SUBVENCIONES. V. PROYECCION CULTURA. PROFº DÑA. MARINA GUTIERREZ PEINADO	0,00	0,00	18VIEUAC00	41499497E SANCHEZ TAURA, MAGDALENA	2017	-0,05	18VIEUAC00
18VIEUAC00 MATRICULAS, PATROCINIOS PRIVADOS Y SUBVENCIONES. V. PROYECCION CULTURA. PROFº DÑA. MARINA GUTIERREZ PEINADO	0,00	0,00	18VIEUAC00	41739714G MOLL PONS, CATALINA	2016	-0,12	18VIEUAC00
18VIEUAC00 MATRICULAS, PATROCINIOS PRIVADOS Y SUBVENCIONES. V. PROYECCION CULTURA. PROFº DÑA. MARINA GUTIERREZ PEINADO	0,00	0,00	18VIEUAC00	44027748K GOMEZ TERNERO, INMACULADA CONCEPCIÓN	2018	-0,05	18VIEUAC00
18VIEUAC00 MATRICULAS, PATROCINIOS PRIVADOS Y SUBVENCIONES. V. PROYECCION CULTURA. PROFº DÑA. MARINA GUTIERREZ PEINADO	0,00	0,00	18VIEUAC00	44038534C FREIRE BARREIRO, JAVIER	2015	-0,06	18VIEUAC00
18VIEUAC00 MATRICULAS, PATROCINIOS PRIVADOS Y SUBVENCIONES. V. PROYECCION CULTURA. PROFº DÑA. MARINA GUTIERREZ PEINADO	0,00	0,00	18VIEUAC00	44038627K DEL RIO PINTO DEL RIO PINTO, MANUEL	2016	-0,01	18VIEUAC00
18VIEUAC00 MATRICULAS, PATROCINIOS PRIVADOS Y SUBVENCIONES. V. PROYECCION CULTURA. PROFº DÑA. MARINA GUTIERREZ PEINADO	0,00	0,00	18VIEUAC00	44039427Q RAMOS-GARCIA NETO, MARIA ESMERALDA	2017	-0,06	18VIEUAC00

CUADRO B32: DETALLE DE GASTOS FINANCIADOS CON FONDOS DE LA U.E. O DE OTRAS AAPP (GASTOS CON FINANCIACIÓN AFECTADA)

(miles de euros)

Descripción del gasto	Gastos realizados		Aplicación presupuestaria	UE/Administración Pública que financia el gasto	Ingresos recibidos de la UE o de otras Administraciones		Aplicación presupuestaria
	Gasto total del periodo	Gasto financiado con fondos afectados			Año	Importe	
18VIEUAC00 MATRICULAS, PATROCINIOS PRIVADOS Y SUBVENCIONES. V. PROYECCION CULTURA. PROFº DÑA. MARINA GUTIERREZ PEINADO	0,00	0,00	18VIEUAC00	44044624S CHOROT PEREZ, IVAN	2017	-0,20	18VIEUAC00
18VIEUAC00 MATRICULAS, PATROCINIOS PRIVADOS Y SUBVENCIONES. V. PROYECCION CULTURA. PROFº DÑA. MARINA GUTIERREZ PEINADO	0,00	0,00	18VIEUAC00	44047218X SANCHEZ NOGALES, RAFAEL	2017	-0,12	18VIEUAC00
18VIEUAC00 MATRICULAS, PATROCINIOS PRIVADOS Y SUBVENCIONES. V. PROYECCION CULTURA. PROFº DÑA. MARINA GUTIERREZ PEINADO	0,00	0,00	18VIEUAC00	44054402H MARTINEZ TRUJILLO, ANA ISABEL	2018	-0,06	18VIEUAC00
18VIEUAC00 MATRICULAS, PATROCINIOS PRIVADOS Y SUBVENCIONES. V. PROYECCION CULTURA. PROFº DÑA. MARINA GUTIERREZ PEINADO	0,00	0,00	18VIEUAC00	44055620V MUÑOZ LUCAS, MARIA ISABEL	2014	-0,05	18VIEUAC00
18VIEUAC00 MATRICULAS, PATROCINIOS PRIVADOS Y SUBVENCIONES. V. PROYECCION CULTURA. PROFº DÑA. MARINA GUTIERREZ PEINADO	0,00	0,00	18VIEUAC00	44055620V MUÑOZ LUCAS, MARIA ISABEL	2015	-0,05	18VIEUAC00
18VIEUAC00 MATRICULAS, PATROCINIOS PRIVADOS Y SUBVENCIONES. V. PROYECCION CULTURA. PROFº DÑA. MARINA GUTIERREZ PEINADO	0,00	0,00	18VIEUAC00	44061403G ROMERO PARRA, CRISTINA	2015	-0,03	18VIEUAC00
18VIEUAC00 MATRICULAS, PATROCINIOS PRIVADOS Y SUBVENCIONES. V. PROYECCION CULTURA. PROFº DÑA. MARINA GUTIERREZ PEINADO	0,00	0,00	18VIEUAC00	44065020X TORRES TORRES, SONIA	2017	-0,05	18VIEUAC00
18VIEUAC00 MATRICULAS, PATROCINIOS PRIVADOS Y SUBVENCIONES. V. PROYECCION CULTURA. PROFº DÑA. MARINA GUTIERREZ PEINADO	0,00	0,00	18VIEUAC00	44066574T SIMO PANES, MARIA	2018	-0,06	18VIEUAC00
18VIEUAC00 MATRICULAS, PATROCINIOS PRIVADOS Y SUBVENCIONES. V. PROYECCION CULTURA. PROFº DÑA. MARINA GUTIERREZ PEINADO	0,00	0,00	18VIEUAC00	44963912Q BELIZON LALUZ, LOURDES	2017	-0,12	18VIEUAC00
18VIEUAC00 MATRICULAS, PATROCINIOS PRIVADOS Y SUBVENCIONES. V. PROYECCION CULTURA. PROFº DÑA. MARINA GUTIERREZ PEINADO	0,00	0,00	18VIEUAC00	44968988D DECARLINI CARBALLO, JORGE	2017	-0,08	18VIEUAC00
18VIEUAC00 MATRICULAS, PATROCINIOS PRIVADOS Y SUBVENCIONES. V. PROYECCION CULTURA. PROFº DÑA. MARINA GUTIERREZ PEINADO	0,00	0,00	18VIEUAC00	45326261T DELGADO DE MENDOZA MANZANO, CRISTINA	2017	-0,06	18VIEUAC00
18VIEUAC00 MATRICULAS, PATROCINIOS PRIVADOS Y SUBVENCIONES. V. PROYECCION CULTURA. PROFº DÑA. MARINA GUTIERREZ PEINADO	0,00	0,00	18VIEUAC00	45382470C RUIZ MADRID, PAULA	2017	0,00	18VIEUAC00
18VIEUAC00 MATRICULAS, PATROCINIOS PRIVADOS Y SUBVENCIONES. V. PROYECCION CULTURA. PROFº DÑA. MARINA GUTIERREZ PEINADO	0,00	0,00	18VIEUAC00	45386342M FERIA SORDO, LOURDES	2017	-0,02	18VIEUAC00
18VIEUAC00 MATRICULAS, PATROCINIOS PRIVADOS Y SUBVENCIONES. V. PROYECCION CULTURA. PROFº DÑA. MARINA GUTIERREZ PEINADO	0,00	0,00	18VIEUAC00	46715329Y GARRIGOS RODRIGUEZ, JUAN	2018	-0,08	18VIEUAC00
18VIEUAC00 MATRICULAS, PATROCINIOS PRIVADOS Y SUBVENCIONES. V. PROYECCION CULTURA. PROFº DÑA. MARINA GUTIERREZ PEINADO	0,00	0,00	18VIEUAC00	46875665D LEDESMA URRUTI, MARIA VANESA	2016	-0,26	18VIEUAC00
18VIEUAC00 MATRICULAS, PATROCINIOS PRIVADOS Y SUBVENCIONES. V. PROYECCION CULTURA. PROFº DÑA. MARINA GUTIERREZ PEINADO	0,00	0,00	18VIEUAC00	46938528J LOPEZ LEAL, NURIA	2017	-0,20	18VIEUAC00
18VIEUAC00 MATRICULAS, PATROCINIOS PRIVADOS Y SUBVENCIONES. V. PROYECCION CULTURA. PROFº DÑA. MARINA GUTIERREZ PEINADO	0,00	0,00	18VIEUAC00	48646657R HERNANDEZ CABAÑERO, BELEN	2015	-0,05	18VIEUAC00
18VIEUAC00 MATRICULAS, PATROCINIOS PRIVADOS Y SUBVENCIONES. V. PROYECCION CULTURA. PROFº DÑA. MARINA GUTIERREZ PEINADO	0,00	0,00	18VIEUAC00	48860523J DAMIAN RUBIALES, JOSE ALBERTO	2017	-0,08	18VIEUAC00
18VIEUAC00 MATRICULAS, PATROCINIOS PRIVADOS Y SUBVENCIONES. V. PROYECCION CULTURA. PROFº DÑA. MARINA GUTIERREZ PEINADO	0,00	0,00	18VIEUAC00	48876691N CERVANTES RAMOS, FRANCISCO MANUEL	2017	-0,15	18VIEUAC00
18VIEUAC00 MATRICULAS, PATROCINIOS PRIVADOS Y SUBVENCIONES. V. PROYECCION CULTURA. PROFº DÑA. MARINA GUTIERREZ PEINADO	0,00	0,00	18VIEUAC00	48891776D ESCOBAR MONTAÑO, FELIPE	2014	0,00	18VIEUAC00

CUADRO B32: DETALLE DE GASTOS FINANCIADOS CON FONDOS DE LA U.E. O DE OTRAS AAPP (GASTOS CON FINANCIACIÓN AFECTADA)

(miles de euros)

Descripción del gasto	Gastos		Aplicación presupuestaria	UE/Administración Pública que financia el gasto	Ingresos		Aplicación presupuestaria
	Gasto total del periodo	Gasto financiado con fondos afectados			Ingreso recibido de la UE o de otras Administraciones	Año	
18VIEUAC00 MATRICULAS, PATROCINIOS PRIVADOS Y SUBVENCIONES. V. PROYECCION CULTURA. PROFº DÑA. MARINA GUTIERREZ PEINADO	0,00	0,00	18VIEUAC00	48896293H RINCON MATEOS, AINHOA DEL	2016	-0,01	18VIEUAC00
18VIEUAC00 MATRICULAS, PATROCINIOS PRIVADOS Y SUBVENCIONES. V. PROYECCION CULTURA. PROFº DÑA. MARINA GUTIERREZ PEINADO	0,00	0,00	18VIEUAC00	48901319F MALDONADO SANTIAGO, OSCAR	2017	-0,10	18VIEUAC00
18VIEUAC00 MATRICULAS, PATROCINIOS PRIVADOS Y SUBVENCIONES. V. PROYECCION CULTURA. PROFº DÑA. MARINA GUTIERREZ PEINADO	0,00	0,00	18VIEUAC00	48901825F RAMIL RIVAS, YASMINKA	2017	-0,05	18VIEUAC00
18VIEUAC00 MATRICULAS, PATROCINIOS PRIVADOS Y SUBVENCIONES. V. PROYECCION CULTURA. PROFº DÑA. MARINA GUTIERREZ PEINADO	0,00	0,00	18VIEUAC00	48903234J MELERO MARTINEZ, FERNANDO	2014	-0,08	18VIEUAC00
18VIEUAC00 MATRICULAS, PATROCINIOS PRIVADOS Y SUBVENCIONES. V. PROYECCION CULTURA. PROFº DÑA. MARINA GUTIERREZ PEINADO	0,00	0,00	18VIEUAC00	48968058T FACIO ROMERO, ROCIO	2016	-0,05	18VIEUAC00
18VIEUAC00 MATRICULAS, PATROCINIOS PRIVADOS Y SUBVENCIONES. V. PROYECCION CULTURA. PROFº DÑA. MARINA GUTIERREZ PEINADO	0,00	0,00	18VIEUAC00	48968058T FACIO ROMERO, ROCIO	2017	-0,05	18VIEUAC00
18VIEUAC00 MATRICULAS, PATROCINIOS PRIVADOS Y SUBVENCIONES. V. PROYECCION CULTURA. PROFº DÑA. MARINA GUTIERREZ PEINADO	0,00	0,00	18VIEUAC00	48968782B VAZQUEZ GALLARDO, ZAIDA	2018	-0,05	18VIEUAC00
18VIEUAC00 MATRICULAS, PATROCINIOS PRIVADOS Y SUBVENCIONES. V. PROYECCION CULTURA. PROFº DÑA. MARINA GUTIERREZ PEINADO	0,00	0,00	18VIEUAC00	48976793H PERIÑAN VALVERDE, JUAN MANUEL	2017	-0,05	18VIEUAC00
18VIEUAC00 MATRICULAS, PATROCINIOS PRIVADOS Y SUBVENCIONES. V. PROYECCION CULTURA. PROFº DÑA. MARINA GUTIERREZ PEINADO	0,00	0,00	18VIEUAC00	48976877X MUÑOZ FERNANDEZ, JAIME	2014	-0,05	18VIEUAC00
18VIEUAC00 MATRICULAS, PATROCINIOS PRIVADOS Y SUBVENCIONES. V. PROYECCION CULTURA. PROFº DÑA. MARINA GUTIERREZ PEINADO	0,00	0,00	18VIEUAC00	48977375W MEDINA ROYO, ELENA	2017	-0,05	18VIEUAC00
18VIEUAC00 MATRICULAS, PATROCINIOS PRIVADOS Y SUBVENCIONES. V. PROYECCION CULTURA. PROFº DÑA. MARINA GUTIERREZ PEINADO	0,00	0,00	18VIEUAC00	48977994T SÁNCHEZ BERNAL, JUAN ANTONIO	2017	-0,15	18VIEUAC00
18VIEUAC00 MATRICULAS, PATROCINIOS PRIVADOS Y SUBVENCIONES. V. PROYECCION CULTURA. PROFº DÑA. MARINA GUTIERREZ PEINADO	0,00	0,00	18VIEUAC00	48978951Z MORENO BONELO, ELENA	2016	-0,06	18VIEUAC00
18VIEUAC00 MATRICULAS, PATROCINIOS PRIVADOS Y SUBVENCIONES. V. PROYECCION CULTURA. PROFº DÑA. MARINA GUTIERREZ PEINADO	0,00	0,00	18VIEUAC00	48979039X SANCHEZ SAMPALO, FRANCISCO DE PAULA	2016	-0,05	18VIEUAC00
18VIEUAC00 MATRICULAS, PATROCINIOS PRIVADOS Y SUBVENCIONES. V. PROYECCION CULTURA. PROFº DÑA. MARINA GUTIERREZ PEINADO	0,00	0,00	18VIEUAC00	48979725Y CIRUELA MONTAÑES, EUGENIA	2017	-0,05	18VIEUAC00
18VIEUAC00 MATRICULAS, PATROCINIOS PRIVADOS Y SUBVENCIONES. V. PROYECCION CULTURA. PROFº DÑA. MARINA GUTIERREZ PEINADO	0,00	0,00	18VIEUAC00	49038754V MARTINEZ LAGARES, TRIANA	2014	-0,05	18VIEUAC00
18VIEUAC00 MATRICULAS, PATROCINIOS PRIVADOS Y SUBVENCIONES. V. PROYECCION CULTURA. PROFº DÑA. MARINA GUTIERREZ PEINADO	0,00	0,00	18VIEUAC00	49042916Q RODRIGUEZ MONTAÑO, ROCIO ESPERANZA	2014	0,00	18VIEUAC00
18VIEUAC00 MATRICULAS, PATROCINIOS PRIVADOS Y SUBVENCIONES. V. PROYECCION CULTURA. PROFº DÑA. MARINA GUTIERREZ PEINADO	0,00	0,00	18VIEUAC00	49044480Q RODRIGUEZ VALDES, ALICIA	2014	-0,05	18VIEUAC00
18VIEUAC00 MATRICULAS, PATROCINIOS PRIVADOS Y SUBVENCIONES. V. PROYECCION CULTURA. PROFº DÑA. MARINA GUTIERREZ PEINADO	0,00	0,00	18VIEUAC00	49044956D VIDAL SUAREZ, ANDREA	2017	0,00	18VIEUAC00
18VIEUAC00 MATRICULAS, PATROCINIOS PRIVADOS Y SUBVENCIONES. V. PROYECCION CULTURA. PROFº DÑA. MARINA GUTIERREZ PEINADO	0,00	0,00	18VIEUAC00	49057556M MORENO GARCIA, CELIA	2017	-0,06	18VIEUAC00
18VIEUAC00 MATRICULAS, PATROCINIOS PRIVADOS Y SUBVENCIONES. V. PROYECCION CULTURA. PROFº DÑA. MARINA GUTIERREZ PEINADO	0,00	0,00	18VIEUAC00	49072358H MARIN ALBA, JOSE MANUEL	2014	-0,06	18VIEUAC00

CUADRO B32: DETALLE DE GASTOS FINANCIADOS CON FONDOS DE LA U.E. O DE OTRAS AAPP (GASTOS CON FINANCIACIÓN AFECTADA)

(miles de euros)

Descripción del gasto	Gastos		Aplicación presupuestaria	UE/Administración Pública que financia el gasto	Ingresos		Aplicación presupuestaria
	Gasto total del periodo	Gasto financiado con fondos afectados			Ingreso recibido de la UE o de otras Administraciones	Importe	
18VIEUAC00 MATRICULAS, PATROCINIOS PRIVADOS Y SUBVENCIONES. V. PROYECCION CULTURA. PROFº DÑA. MARINA GUTIERREZ PEINADO	0,00	0,00	18VIEUAC00	49074785F NARANJO CRUZ, TERESA	2015	-0,03	18VIEUAC00
18VIEUAC00 MATRICULAS, PATROCINIOS PRIVADOS Y SUBVENCIONES. V. PROYECCION CULTURA. PROFº DÑA. MARINA GUTIERREZ PEINADO	0,00	0,00	18VIEUAC00	49074925D MENDEZ MORALES, ANA ISABEL	2017	-0,12	18VIEUAC00
18VIEUAC00 MATRICULAS, PATROCINIOS PRIVADOS Y SUBVENCIONES. V. PROYECCION CULTURA. PROFº DÑA. MARINA GUTIERREZ PEINADO	0,00	0,00	18VIEUAC00	49077414Z MORENO BERNAL, MARIA DEL MAR	2014	-0,05	18VIEUAC00
18VIEUAC00 MATRICULAS, PATROCINIOS PRIVADOS Y SUBVENCIONES. V. PROYECCION CULTURA. PROFº DÑA. MARINA GUTIERREZ PEINADO	0,00	0,00	18VIEUAC00	49113483L QUIRANTES VALLÉS, ANA ISABEL	2017	-0,12	18VIEUAC00
18VIEUAC00 MATRICULAS, PATROCINIOS PRIVADOS Y SUBVENCIONES. V. PROYECCION CULTURA. PROFº DÑA. MARINA GUTIERREZ PEINADO	0,00	0,00	18VIEUAC00	49561627P BEJARANO PERIÑAN, MARIA	2017	-0,05	18VIEUAC00
18VIEUAC00 MATRICULAS, PATROCINIOS PRIVADOS Y SUBVENCIONES. V. PROYECCION CULTURA. PROFº DÑA. MARINA GUTIERREZ PEINADO	0,00	0,00	18VIEUAC00	49564358W TOSSO GÓMEZ, ALEJANDRO	2017	-0,06	18VIEUAC00
18VIEUAC00 MATRICULAS, PATROCINIOS PRIVADOS Y SUBVENCIONES. V. PROYECCION CULTURA. PROFº DÑA. MARINA GUTIERREZ PEINADO	0,00	0,00	18VIEUAC00	50635151F AYUSO SANTOS, IVO	2017	-0,08	18VIEUAC00
18VIEUAC00 MATRICULAS, PATROCINIOS PRIVADOS Y SUBVENCIONES. V. PROYECCION CULTURA. PROFº DÑA. MARINA GUTIERREZ PEINADO	0,00	0,00	18VIEUAC00	51365131 OLMO GARCIA, YSABEL	2015	-0,04	18VIEUAC00
18VIEUAC00 MATRICULAS, PATROCINIOS PRIVADOS Y SUBVENCIONES. V. PROYECCION CULTURA. PROFº DÑA. MARINA GUTIERREZ PEINADO	0,00	0,00	18VIEUAC00	52010942F JIMENEZ SANCHEZ, LAURA	2016	-0,08	18VIEUAC00
18VIEUAC00 MATRICULAS, PATROCINIOS PRIVADOS Y SUBVENCIONES. V. PROYECCION CULTURA. PROFº DÑA. MARINA GUTIERREZ PEINADO	0,00	0,00	18VIEUAC00	52302544S ARAGÓN GONZALEZ, JOSEFA	2018	-0,08	18VIEUAC00
18VIEUAC00 MATRICULAS, PATROCINIOS PRIVADOS Y SUBVENCIONES. V. PROYECCION CULTURA. PROFº DÑA. MARINA GUTIERREZ PEINADO	0,00	0,00	18VIEUAC00	52310414L MENDIGUCHIA TORRALBA, MARIA DEL PILAR	2015	-0,08	18VIEUAC00
18VIEUAC00 MATRICULAS, PATROCINIOS PRIVADOS Y SUBVENCIONES. V. PROYECCION CULTURA. PROFº DÑA. MARINA GUTIERREZ PEINADO	0,00	0,00	18VIEUAC00	52313792Q IZQUIERDO GUTIERREZ, SEVERINO	2015	-0,02	18VIEUAC00
18VIEUAC00 MATRICULAS, PATROCINIOS PRIVADOS Y SUBVENCIONES. V. PROYECCION CULTURA. PROFº DÑA. MARINA GUTIERREZ PEINADO	0,00	0,00	18VIEUAC00	52316053T MARRUFO RAFFO, MARÍA LUISA	2017	-0,08	18VIEUAC00
18VIEUAC00 MATRICULAS, PATROCINIOS PRIVADOS Y SUBVENCIONES. V. PROYECCION CULTURA. PROFº DÑA. MARINA GUTIERREZ PEINADO	0,00	0,00	18VIEUAC00	52333025K ROMERO VALENCIA, FRANCISCO	2017	-0,05	18VIEUAC00
18VIEUAC00 MATRICULAS, PATROCINIOS PRIVADOS Y SUBVENCIONES. V. PROYECCION CULTURA. PROFº DÑA. MARINA GUTIERREZ PEINADO	0,00	0,00	18VIEUAC00	52926508N REINOSO PONCE, JOSE MARÍA	2017	-0,05	18VIEUAC00
18VIEUAC00 MATRICULAS, PATROCINIOS PRIVADOS Y SUBVENCIONES. V. PROYECCION CULTURA. PROFº DÑA. MARINA GUTIERREZ PEINADO	0,00	0,00	18VIEUAC00	52929139K FERNANDEZ ZAMORANO, JOSE MARIA	2017	-0,10	18VIEUAC00
18VIEUAC00 MATRICULAS, PATROCINIOS PRIVADOS Y SUBVENCIONES. V. PROYECCION CULTURA. PROFº DÑA. MARINA GUTIERREZ PEINADO	0,00	0,00	18VIEUAC00	53472221G MILLAN FERNANDEZ, LETICIA	2015	-0,05	18VIEUAC00
18VIEUAC00 MATRICULAS, PATROCINIOS PRIVADOS Y SUBVENCIONES. V. PROYECCION CULTURA. PROFº DÑA. MARINA GUTIERREZ PEINADO	0,00	0,00	18VIEUAC00	54357018Z VILAR REIRIS, BEGOÑA	2016	-0,06	18VIEUAC00
18VIEUAC00 MATRICULAS, PATROCINIOS PRIVADOS Y SUBVENCIONES. V. PROYECCION CULTURA. PROFº DÑA. MARINA GUTIERREZ PEINADO	0,00	0,00	18VIEUAC00	71040628E DONADO CARRO, FRANCISCO	2016	-0,05	18VIEUAC00
18VIEUAC00 MATRICULAS, PATROCINIOS PRIVADOS Y SUBVENCIONES. V. PROYECCION CULTURA. PROFº DÑA. MARINA GUTIERREZ PEINADO	0,00	0,00	18VIEUAC00	71932847W CABALLERO DE FRUTOS, ISABEL	2015	-0,01	18VIEUAC00

CUADRO B32: DETALLE DE GASTOS FINANCIADOS CON FONDOS DE LA U.E. O DE OTRAS AAPP (GASTOS CON FINANCIACIÓN AFECTADA)

(miles de euros)

Descripción del gasto	Gastos		Aplicación presupuestaria	UE/Administración Pública que financia el gasto	Ingresos		Aplicación presupuestaria
	Gasto total del periodo	Gasto financiado con fondos afectados			Ingreso recibido de la UE o de otras Administraciones	Año	
18VIEUAC00 MATRICULAS, PATROCINIOS PRIVADOS Y SUBVENCIONES. V. PROYECCION CULTURA. PROFº DÑA. MARINA GUTIERREZ PEINADO	0,00	0,00	18VIEUAC00	72036987K SOLANO DEL VALLE, FERNANDO	2018	-0,10	18VIEUAC00
18VIEUAC00 MATRICULAS, PATROCINIOS PRIVADOS Y SUBVENCIONES. V. PROYECCION CULTURA. PROFº DÑA. MARINA GUTIERREZ PEINADO	0,00	0,00	18VIEUAC00	74939265K DOMINGUEZ CABRERA, MARIA BERENICE	2017	-0,05	18VIEUAC00
18VIEUAC00 MATRICULAS, PATROCINIOS PRIVADOS Y SUBVENCIONES. V. PROYECCION CULTURA. PROFº DÑA. MARINA GUTIERREZ PEINADO	0,00	0,00	18VIEUAC00	74939265K DOMINGUEZ CABRERA, MARIA BERENICE	2018	-0,05	18VIEUAC00
18VIEUAC00 MATRICULAS, PATROCINIOS PRIVADOS Y SUBVENCIONES. V. PROYECCION CULTURA. PROFº DÑA. MARINA GUTIERREZ PEINADO	0,00	0,00	18VIEUAC00	75082414H MORATA MARTIN, ANA MARIA	2018	-0,06	18VIEUAC00
18VIEUAC00 MATRICULAS, PATROCINIOS PRIVADOS Y SUBVENCIONES. V. PROYECCION CULTURA. PROFº DÑA. MARINA GUTIERREZ PEINADO	0,00	0,00	18VIEUAC00	75410108P ALMORIL PEREZ, AGUSTIN	2016	0,00	18VIEUAC00
18VIEUAC00 MATRICULAS, PATROCINIOS PRIVADOS Y SUBVENCIONES. V. PROYECCION CULTURA. PROFº DÑA. MARINA GUTIERREZ PEINADO	0,00	0,00	18VIEUAC00	75433792W MONTERO COBANO, MERCEDES	2017	-0,08	18VIEUAC00
18VIEUAC00 MATRICULAS, PATROCINIOS PRIVADOS Y SUBVENCIONES. V. PROYECCION CULTURA. PROFº DÑA. MARINA GUTIERREZ PEINADO	0,00	0,00	18VIEUAC00	75749687S RIOS NAVARRO, GLORIA LUISA	2014	-0,06	18VIEUAC00
18VIEUAC00 MATRICULAS, PATROCINIOS PRIVADOS Y SUBVENCIONES. V. PROYECCION CULTURA. PROFº DÑA. MARINA GUTIERREZ PEINADO	0,00	0,00	18VIEUAC00	75749776N SOTO CARDENAS, FRANCISCO JAVIER	2017	-0,05	18VIEUAC00
18VIEUAC00 MATRICULAS, PATROCINIOS PRIVADOS Y SUBVENCIONES. V. PROYECCION CULTURA. PROFº DÑA. MARINA GUTIERREZ PEINADO	0,00	0,00	18VIEUAC00	75751195M ZAMBRANO JIMENEZ, CECILIA	2017	-0,05	18VIEUAC00
18VIEUAC00 MATRICULAS, PATROCINIOS PRIVADOS Y SUBVENCIONES. V. PROYECCION CULTURA. PROFº DÑA. MARINA GUTIERREZ PEINADO	0,00	0,00	18VIEUAC00	75753800B PAJARO PINTO, JOSE LUIS	2015	-0,06	18VIEUAC00
18VIEUAC00 MATRICULAS, PATROCINIOS PRIVADOS Y SUBVENCIONES. V. PROYECCION CULTURA. PROFº DÑA. MARINA GUTIERREZ PEINADO	0,00	0,00	18VIEUAC00	75755335M MORENO DELGADO, INMACULADA	2018	-0,06	18VIEUAC00
18VIEUAC00 MATRICULAS, PATROCINIOS PRIVADOS Y SUBVENCIONES. V. PROYECCION CULTURA. PROFº DÑA. MARINA GUTIERREZ PEINADO	0,00	0,00	18VIEUAC00	75757583E GAVIÑO MUÑOZ, AMELIA	2014	-0,06	18VIEUAC00
18VIEUAC00 MATRICULAS, PATROCINIOS PRIVADOS Y SUBVENCIONES. V. PROYECCION CULTURA. PROFº DÑA. MARINA GUTIERREZ PEINADO	0,00	0,00	18VIEUAC00	75759272D TEY RUEDA, ROSARIO	2016	-0,05	18VIEUAC00
18VIEUAC00 MATRICULAS, PATROCINIOS PRIVADOS Y SUBVENCIONES. V. PROYECCION CULTURA. PROFº DÑA. MARINA GUTIERREZ PEINADO	0,00	0,00	18VIEUAC00	75760181K GARCIA NAVAS, ISABEL MARIA	2015	-0,05	18VIEUAC00
18VIEUAC00 MATRICULAS, PATROCINIOS PRIVADOS Y SUBVENCIONES. V. PROYECCION CULTURA. PROFº DÑA. MARINA GUTIERREZ PEINADO	0,00	0,00	18VIEUAC00	75762304M LECRIVAIN VIEL, CLAUDINE MARIE	2015	-0,02	18VIEUAC00
18VIEUAC00 MATRICULAS, PATROCINIOS PRIVADOS Y SUBVENCIONES. V. PROYECCION CULTURA. PROFº DÑA. MARINA GUTIERREZ PEINADO	0,00	0,00	18VIEUAC00	75771891R RODRIGUEZ ESBORRONDA, INMACULADA	2018	-0,08	18VIEUAC00
18VIEUAC00 MATRICULAS, PATROCINIOS PRIVADOS Y SUBVENCIONES. V. PROYECCION CULTURA. PROFº DÑA. MARINA GUTIERREZ PEINADO	0,00	0,00	18VIEUAC00	75775626X BARROSO CASTRO, LUCIA	2017	-0,06	18VIEUAC00
18VIEUAC00 MATRICULAS, PATROCINIOS PRIVADOS Y SUBVENCIONES. V. PROYECCION CULTURA. PROFº DÑA. MARINA GUTIERREZ PEINADO	0,00	0,00	18VIEUAC00	75777698N OLLERO SUNICO, ANA	2016	-0,01	18VIEUAC00
18VIEUAC00 MATRICULAS, PATROCINIOS PRIVADOS Y SUBVENCIONES. V. PROYECCION CULTURA. PROFº DÑA. MARINA GUTIERREZ PEINADO	0,00	0,00	18VIEUAC00	75778639X RUANO GONZALEZ, ANTONIO	2016	-0,05	18VIEUAC00
18VIEUAC00 MATRICULAS, PATROCINIOS PRIVADOS Y SUBVENCIONES. V. PROYECCION CULTURA. PROFº DÑA. MARINA GUTIERREZ PEINADO	0,00	0,00	18VIEUAC00	75779544H PEREZ QUIJANO, ANTONIO	2017	-0,06	18VIEUAC00

CUADRO B32: DETALLE DE GASTOS FINANCIADOS CON FONDOS DE LA U.E. O DE OTRAS AAPP (GASTOS CON FINANCIACIÓN AFECTADA)

(miles de euros)

Descripción del gasto	Gastos		Aplicación presupuestaria	UE/Administración Pública que financia el gasto	Ingresos		Aplicación presupuestaria
	Gasto total del periodo	Gasto financiado con fondos afectados			Ingreso recibido de la UE o de otras Administraciones	Año	
18VIEUAC00 MATRICULAS, PATROCINIOS PRIVADOS Y SUBVENCIONES. V. PROYECCION CULTURA. PROFº DÑA. MARINA GUTIERREZ PEINADO	0,00	0,00	18VIEUAC00	75794306Z RAMIREZ ROMERO, ALVARO	2017	-0,08	18VIEUAC00
18VIEUAC00 MATRICULAS, PATROCINIOS PRIVADOS Y SUBVENCIONES. V. PROYECCION CULTURA. PROFº DÑA. MARINA GUTIERREZ PEINADO	0,00	0,00	18VIEUAC00	75795540Y PEREZ ROJAS, JOSE MARIA	2016	-0,06	18VIEUAC00
18VIEUAC00 MATRICULAS, PATROCINIOS PRIVADOS Y SUBVENCIONES. V. PROYECCION CULTURA. PROFº DÑA. MARINA GUTIERREZ PEINADO	0,00	0,00	18VIEUAC00	75797971E PAULLADA SALMERON, ALVARO	2014	-0,05	18VIEUAC00
18VIEUAC00 MATRICULAS, PATROCINIOS PRIVADOS Y SUBVENCIONES. V. PROYECCION CULTURA. PROFº DÑA. MARINA GUTIERREZ PEINADO	0,00	0,00	18VIEUAC00	75814670T CONTRERAS CONTRERAS, JAIME	2017	-0,10	18VIEUAC00
18VIEUAC00 MATRICULAS, PATROCINIOS PRIVADOS Y SUBVENCIONES. V. PROYECCION CULTURA. PROFº DÑA. MARINA GUTIERREZ PEINADO	0,00	0,00	18VIEUAC00	75819436M MARIN SEGURA, ROSARIO	2018	-0,06	18VIEUAC00
18VIEUAC00 MATRICULAS, PATROCINIOS PRIVADOS Y SUBVENCIONES. V. PROYECCION CULTURA. PROFº DÑA. MARINA GUTIERREZ PEINADO	0,00	0,00	18VIEUAC00	75868754B BAREA GONZALEZ, FRANCISCO JAVIER	2017	-0,08	18VIEUAC00
18VIEUAC00 MATRICULAS, PATROCINIOS PRIVADOS Y SUBVENCIONES. V. PROYECCION CULTURA. PROFº DÑA. MARINA GUTIERREZ PEINADO	0,00	0,00	18VIEUAC00	75878589W BENEROSO RUIZ, BERTA	2018	-0,06	18VIEUAC00
18VIEUAC00 MATRICULAS, PATROCINIOS PRIVADOS Y SUBVENCIONES. V. PROYECCION CULTURA. PROFº DÑA. MARINA GUTIERREZ PEINADO	0,00	0,00	18VIEUAC00	75883156S DIAZ ARJONA, RAFAEL JESUS	2017	-0,02	18VIEUAC00
18VIEUAC00 MATRICULAS, PATROCINIOS PRIVADOS Y SUBVENCIONES. V. PROYECCION CULTURA. PROFº DÑA. MARINA GUTIERREZ PEINADO	0,00	0,00	18VIEUAC00	75885949W MORENO RODRIGUEZ, PEDRO JESUS	2016	-0,05	18VIEUAC00
18VIEUAC00 MATRICULAS, PATROCINIOS PRIVADOS Y SUBVENCIONES. V. PROYECCION CULTURA. PROFº DÑA. MARINA GUTIERREZ PEINADO	0,00	0,00	18VIEUAC00	75899342D HUESCA GARCIA, ALEJANDRO	2016	-0,05	18VIEUAC00
18VIEUAC00 MATRICULAS, PATROCINIOS PRIVADOS Y SUBVENCIONES. V. PROYECCION CULTURA. PROFº DÑA. MARINA GUTIERREZ PEINADO	0,00	0,00	18VIEUAC00	75899590G MARTINO BARBA, ALBERTO	2014	0,00	18VIEUAC00
18VIEUAC00 MATRICULAS, PATROCINIOS PRIVADOS Y SUBVENCIONES. V. PROYECCION CULTURA. PROFº DÑA. MARINA GUTIERREZ PEINADO	0,00	0,00	18VIEUAC00	75908169G MAZA BERENJENO, PABLO	2015	-0,03	18VIEUAC00
18VIEUAC00 MATRICULAS, PATROCINIOS PRIVADOS Y SUBVENCIONES. V. PROYECCION CULTURA. PROFº DÑA. MARINA GUTIERREZ PEINADO	0,00	0,00	18VIEUAC00	75913300Y NAVARRO ESCOBAR, FRANCISCO	2016	-0,05	18VIEUAC00
18VIEUAC00 MATRICULAS, PATROCINIOS PRIVADOS Y SUBVENCIONES. V. PROYECCION CULTURA. PROFº DÑA. MARINA GUTIERREZ PEINADO	0,00	0,00	18VIEUAC00	75914835T GARCIA ROLDAN, MANUEL	2016	-0,06	18VIEUAC00
18VIEUAC00 MATRICULAS, PATROCINIOS PRIVADOS Y SUBVENCIONES. V. PROYECCION CULTURA. PROFº DÑA. MARINA GUTIERREZ PEINADO	0,00	0,00	18VIEUAC00	75955820E ALONSO ORTIZ, MARIO	2015	-0,03	18VIEUAC00
18VIEUAC00 MATRICULAS, PATROCINIOS PRIVADOS Y SUBVENCIONES. V. PROYECCION CULTURA. PROFº DÑA. MARINA GUTIERREZ PEINADO	0,00	0,00	18VIEUAC00	76082607X BOHORQUEZ MANZANO, ROCIO	2014	-0,05	18VIEUAC00
18VIEUAC00 MATRICULAS, PATROCINIOS PRIVADOS Y SUBVENCIONES. V. PROYECCION CULTURA. PROFº DÑA. MARINA GUTIERREZ PEINADO	0,00	0,00	18VIEUAC00	76084011B CHICA PEREZ, IRENE	2017	-0,08	18VIEUAC00
18VIEUAC00 MATRICULAS, PATROCINIOS PRIVADOS Y SUBVENCIONES. V. PROYECCION CULTURA. PROFº DÑA. MARINA GUTIERREZ PEINADO	0,00	0,00	18VIEUAC00	76084012N CHICA PEREZ, ISABEL	2017	-0,08	18VIEUAC00
18VIEUAC00 MATRICULAS, PATROCINIOS PRIVADOS Y SUBVENCIONES. V. PROYECCION CULTURA. PROFº DÑA. MARINA GUTIERREZ PEINADO	0,00	0,00	18VIEUAC00	76086535M TOLEDO RODRIGUEZ, JAIME	2018	-0,08	18VIEUAC00
18VIEUAC00 MATRICULAS, PATROCINIOS PRIVADOS Y SUBVENCIONES. V. PROYECCION CULTURA. PROFº DÑA. MARINA GUTIERREZ PEINADO	0,00	0,00	18VIEUAC00	76088318V BLANCO RODRIGUEZ, FERNANDO JOSE	2016	-0,06	18VIEUAC00

CUADRO B32: DETALLE DE GASTOS FINANCIADOS CON FONDOS DE LA U.E. O DE OTRAS AAPP (GASTOS CON FINANCIACIÓN AFECTADA)

(miles de euros)

Descripción del gasto	Gastos		Aplicación presupuestaria	UE/Administración Pública que financia el gasto	Ingresos		Aplicación presupuestaria
	Gasto total del periodo	Gasto financiado con fondos afectados			Ingreso recibido de la UE o de otras Administraciones	Importe	
18VIEUAC00 MATRICULAS, PATROCINIOS PRIVADOS Y SUBVENCIONES. V. PROYECCION CULTURA. PROFº DÑA. MARINA GUTIERREZ PEINADO	0,00	0,00	18VIEUAC00	76125629E MARTIN ROSSO, EVA ROCIO	2015	-0,06	18VIEUAC00
18VIEUAC00 MATRICULAS, PATROCINIOS PRIVADOS Y SUBVENCIONES. V. PROYECCION CULTURA. PROFº DÑA. MARINA GUTIERREZ PEINADO	0,00	0,00	18VIEUAC00	76444339K DENÍS MONGE, JESÚS	2017	-0,10	18VIEUAC00
18VIEUAC00 MATRICULAS, PATROCINIOS PRIVADOS Y SUBVENCIONES. V. PROYECCION CULTURA. PROFº DÑA. MARINA GUTIERREZ PEINADO	0,00	0,00	18VIEUAC00	76444816S VILLALOBOS GUILLON, ELSA	2018	-0,06	18VIEUAC00
18VIEUAC00 MATRICULAS, PATROCINIOS PRIVADOS Y SUBVENCIONES. V. PROYECCION CULTURA. PROFº DÑA. MARINA GUTIERREZ PEINADO	0,00	0,00	18VIEUAC00	76647458G LIZANO MARCOS, CARMEN	2016	-0,06	18VIEUAC00
18VIEUAC00 MATRICULAS, PATROCINIOS PRIVADOS Y SUBVENCIONES. V. PROYECCION CULTURA. PROFº DÑA. MARINA GUTIERREZ PEINADO	0,00	0,00	18VIEUAC00	76648024H GARCIA BENITEZ, SARA	2017	0,00	18VIEUAC00
18VIEUAC00 MATRICULAS, PATROCINIOS PRIVADOS Y SUBVENCIONES. V. PROYECCION CULTURA. PROFº DÑA. MARINA GUTIERREZ PEINADO	0,00	0,00	18VIEUAC00	76651480R DAVILA MARCHENA, JOSE	2015	-0,05	18VIEUAC00
18VIEUAC00 MATRICULAS, PATROCINIOS PRIVADOS Y SUBVENCIONES. V. PROYECCION CULTURA. PROFº DÑA. MARINA GUTIERREZ PEINADO	0,00	0,00	18VIEUAC00	76651552G MARTINS MOURAO ONRAITA, SABINA	2016	-0,06	18VIEUAC00
18VIEUAC00 MATRICULAS, PATROCINIOS PRIVADOS Y SUBVENCIONES. V. PROYECCION CULTURA. PROFº DÑA. MARINA GUTIERREZ PEINADO	0,00	0,00	18VIEUAC00	77171614J SORA PEREZ, SERGIO	2016	-0,05	18VIEUAC00
18VIEUAC00 MATRICULAS, PATROCINIOS PRIVADOS Y SUBVENCIONES. V. PROYECCION CULTURA. PROFº DÑA. MARINA GUTIERREZ PEINADO	0,00	0,00	18VIEUAC00	77173526Q BECERRA VILLALOBOS, RAFAEL	2016	-0,06	18VIEUAC00
18VIEUAC00 MATRICULAS, PATROCINIOS PRIVADOS Y SUBVENCIONES. V. PROYECCION CULTURA. PROFº DÑA. MARINA GUTIERREZ PEINADO	0,00	0,00	18VIEUAC00	77176415F MORENO BENITEZ, IRATI	2016	-0,01	18VIEUAC00
18VIEUAC00 MATRICULAS, PATROCINIOS PRIVADOS Y SUBVENCIONES. V. PROYECCION CULTURA. PROFº DÑA. MARINA GUTIERREZ PEINADO	0,00	0,00	18VIEUAC00	77178134R DURAN CARRASCO, JOSE CARLOS	2015	-0,05	18VIEUAC00
18VIEUAC00 MATRICULAS, PATROCINIOS PRIVADOS Y SUBVENCIONES. V. PROYECCION CULTURA. PROFº DÑA. MARINA GUTIERREZ PEINADO	0,00	0,00	18VIEUAC00	77343711R JURADO BLANCA, CARMEN	2015	-0,05	18VIEUAC00
18VIEUAC00 MATRICULAS, PATROCINIOS PRIVADOS Y SUBVENCIONES. V. PROYECCION CULTURA. PROFº DÑA. MARINA GUTIERREZ PEINADO	0,00	0,00	18VIEUAC00	77398304S LLAMAS SEGURA, CARLOS	2017	-0,02	18VIEUAC00
18VIEUAC00 MATRICULAS, PATROCINIOS PRIVADOS Y SUBVENCIONES. V. PROYECCION CULTURA. PROFº DÑA. MARINA GUTIERREZ PEINADO	0,00	0,00	18VIEUAC00	77497214W DE MARIA ALMORZA, PAULA	2017	-0,06	18VIEUAC00
18VIEUAC00 MATRICULAS, PATROCINIOS PRIVADOS Y SUBVENCIONES. V. PROYECCION CULTURA. PROFº DÑA. MARINA GUTIERREZ PEINADO	0,00	0,00	18VIEUAC00	77499689Q MONTERO PEREZ, JAVIER	2016	-0,06	18VIEUAC00
18VIEUAC00 MATRICULAS, PATROCINIOS PRIVADOS Y SUBVENCIONES. V. PROYECCION CULTURA. PROFº DÑA. MARINA GUTIERREZ PEINADO	0,00	0,00	18VIEUAC00	77800419K DE LA FUENTE GARCIA, DEBORA	2014	-0,05	18VIEUAC00
18VIEUAC00 MATRICULAS, PATROCINIOS PRIVADOS Y SUBVENCIONES. V. PROYECCION CULTURA. PROFº DÑA. MARINA GUTIERREZ PEINADO	0,00	0,00	18VIEUAC00	78714811W MARTÍN SÁNCHEZ, JUAN	2016	-0,06	18VIEUAC00
18VIEUAC00 MATRICULAS, PATROCINIOS PRIVADOS Y SUBVENCIONES. V. PROYECCION CULTURA. PROFº DÑA. MARINA GUTIERREZ PEINADO	0,00	0,00	18VIEUAC00	78990735H MARTIN GARCIA, NAILA	2016	-0,02	18VIEUAC00
18VIEUAC00 MATRICULAS, PATROCINIOS PRIVADOS Y SUBVENCIONES. V. PROYECCION CULTURA. PROFº DÑA. MARINA GUTIERREZ PEINADO	0,00	0,00	18VIEUAC00	99999999R INTERESADOS , VARIOS	2014	47,00	18VIEUAC00
18VIEUAC00 MATRICULAS, PATROCINIOS PRIVADOS Y SUBVENCIONES. V. PROYECCION CULTURA. PROFº DÑA. MARINA GUTIERREZ PEINADO	0,00	0,00	18VIEUAC00	99999999R INTERESADOS , VARIOS	2015	47,57	18VIEUAC00

CUADRO B32: DETALLE DE GASTOS FINANCIADOS CON FONDOS DE LA U.E. O DE OTRAS AAPP (GASTOS CON FINANCIACIÓN AFECTADA)

(miles de euros)

Descripción del gasto	Gastos realizados		Aplicación presupuestaria	UE/Administración Pública que financia el gasto	Ingresos recibidos de la UE o de otras Administraciones		Aplicación presupuestaria
	Gasto total del período	Gasto financiado con fondos afectados			Año	Importe	
18VIEUAC00 MATRICULAS, PATROCINIOS PRIVADOS Y SUBVENCIONES. V. PROYECCION CULTURA. PROFº DÑA. MARINA GUTIERREZ PEINADO	0,00	0,00	18VIEUAC00	99999999R INTERESADOS , VARIOS	2016	78,15	18VIEUAC00
18VIEUAC00 MATRICULAS, PATROCINIOS PRIVADOS Y SUBVENCIONES. V. PROYECCION CULTURA. PROFº DÑA. MARINA GUTIERREZ PEINADO	0,00	0,00	18VIEUAC00	99999999R INTERESADOS , VARIOS	2017	76,15	18VIEUAC00
18VIEUAC00 MATRICULAS, PATROCINIOS PRIVADOS Y SUBVENCIONES. V. PROYECCION CULTURA. PROFº DÑA. MARINA GUTIERREZ PEINADO	0,00	0,00	18VIEUAC00	99999999R INTERESADOS , VARIOS	2018	14,39	18VIEUAC00
18VIEUAC00 MATRICULAS, PATROCINIOS PRIVADOS Y SUBVENCIONES. V. PROYECCION CULTURA. PROFº DÑA. MARINA GUTIERREZ PEINADO	0,00	0,00	18VIEUAC00	A95622841 CAJASUR BANCO, S.A.	2015	2,10	18VIEUAC00
18VIEUAC00 MATRICULAS, PATROCINIOS PRIVADOS Y SUBVENCIONES. V. PROYECCION CULTURA. PROFº DÑA. MARINA GUTIERREZ PEINADO	0,00	0,00	18VIEUAC00	Q0618001B UNIVERSIDAD DE EXTREMADURA	2017	2,50	18VIEUAC00
18VIEUAC00 MATRICULAS, PATROCINIOS PRIVADOS Y SUBVENCIONES. V. PROYECCION CULTURA. PROFº DÑA. MARINA GUTIERREZ PEINADO	0,00	0,00	18VIEUAC00	Y3041386H CORDARO , MANILA	2017	-0,06	18VIEUAC00
18VIEUAC00 MATRICULAS, PATROCINIOS PRIVADOS Y SUBVENCIONES. V. PROYECCION CULTURA. PROFº DÑA. MARINA GUTIERREZ PEINADO	0,00	0,00	18VIEUAC00	YA7207785 BALDINO , GIULIA	2015	-0,05	18VIEUAC00
18VIEUBS00 ACTIVIDADES CULTURALES Y COOPERACION.SUBVENCION BANCO SANTANDER.V. PROYECCION SOCIAL. DÑA. MARINA GUTIERREZ PEINADO	25,01	25,01	18VIEUBS00	99999999R INTERESADOS , VARIOS	2014	17,50	18VIEUBS00
18VIEUBS00 ACTIVIDADES CULTURALES Y COOPERACION.SUBVENCION BANCO SANTANDER.V. PROYECCION SOCIAL. DÑA. MARINA GUTIERREZ PEINADO	0,00	0,00	18VIEUBS00	99999999R INTERESADOS , VARIOS	2015	21,39	18VIEUBS00
18VIEUBS00 ACTIVIDADES CULTURALES Y COOPERACION.SUBVENCION BANCO SANTANDER.V. PROYECCION SOCIAL. DÑA. MARINA GUTIERREZ PEINADO	0,00	0,00	18VIEUBS00	99999999R INTERESADOS , VARIOS	2016	25,61	18VIEUBS00
18VIEUBS00 ACTIVIDADES CULTURALES Y COOPERACION.SUBVENCION BANCO SANTANDER.V. PROYECCION SOCIAL. DÑA. MARINA GUTIERREZ PEINADO	0,00	0,00	18VIEUBS00	A39000013 BANCO SANTANDER S.A.	2012	71,00	18VIEUBS00
18VIEUBS00 ACTIVIDADES CULTURALES Y COOPERACION.SUBVENCION BANCO SANTANDER.V. PROYECCION SOCIAL. DÑA. MARINA GUTIERREZ PEINADO	0,00	0,00	18VIEUBS00	A39000013 BANCO SANTANDER S.A.	2013	92,35	18VIEUBS00
18VIEUBS00 ACTIVIDADES CULTURALES Y COOPERACION.SUBVENCION BANCO SANTANDER.V. PROYECCION SOCIAL. DÑA. MARINA GUTIERREZ PEINADO	0,00	0,00	18VIEUBS00	A39000013 BANCO SANTANDER S.A.	2017	30,00	18VIEUBS00
18VIEUBS00 ACTIVIDADES CULTURALES Y COOPERACION.SUBVENCION BANCO SANTANDER.V. PROYECCION SOCIAL. DÑA. MARINA GUTIERREZ PEINADO	0,00	0,00	18VIEUBS00	A39000013 BANCO SANTANDER S.A.	2021	25,00	18VIEUBS00
18VIEUCU03 SEMANA CONSTITUCIONAL 56 EDICION CURSOS DE VERANO	0,01	0,01	18VIEUCU03	31253486M MARTINEZ DE PINILLOS GIL, MARIA TERESA	2015	-0,03	18VIEUCU03
18VIEUCU03 SEMANA CONSTITUCIONAL 56 EDICION CURSOS DE VERANO	0,00	0,00	18VIEUCU03	31642640E PEREZ MATEOS, JUAN IGNACIO	2016	-0,04	18VIEUCU03
18VIEUCU03 SEMANA CONSTITUCIONAL 56 EDICION CURSOS DE VERANO	0,00	0,00	18VIEUCU03	31667633Z INFANTES SANCHEZ, JUAN	2016	-0,03	18VIEUCU03
18VIEUCU03 SEMANA CONSTITUCIONAL 56 EDICION CURSOS DE VERANO	0,00	0,00	18VIEUCU03	31702781H MORENO ARANA, JOSE MANUEL	2015	-0,04	18VIEUCU03
18VIEUCU03 SEMANA CONSTITUCIONAL 56 EDICION CURSOS DE VERANO	0,00	0,00	18VIEUCU03	32077153L RIOS BERDEJO LOPEZ, MANUEL JESÚS	2017	-0,04	18VIEUCU03
18VIEUCU03 SEMANA CONSTITUCIONAL 56 EDICION CURSOS DE VERANO	0,00	0,00	18VIEUCU03	32086115B RICHARTE TORO, ALVARO	2017	-0,03	18VIEUCU03
18VIEUCU03 SEMANA CONSTITUCIONAL 56 EDICION CURSOS DE VERANO	0,00	0,00	18VIEUCU03	32097470G NAVARRO SILVA, ESTHER MARIA	2017	-0,03	18VIEUCU03

CUADRO B32: DETALLE DE GASTOS FINANCIADOS CON FONDOS DE LA U.E. O DE OTRAS AAPP (GASTOS CON FINANCIACIÓN AFECTADA)

(miles de euros)

Descripción del gasto	Gastos		Aplicación presupuestaria	UE/Administración Pública que financia el gasto	Ingresos		Aplicación presupuestaria
	Gasto total del periodo	Gasto financiado con fondos afectados			Ingreso recibido de la UE o de otras Administraciones	Importe	
18VIEUCU03 SEMANA CONSTITUCIONAL 56 EDICION CURSOS DE VERANO	0,00	0,00	18VIEUCU03	75748287H PUYANA VALLE, MARIA ISABEL	2016	-0,04	18VIEUCU03
18VIEUCU03 SEMANA CONSTITUCIONAL 56 EDICION CURSOS DE VERANO	0,00	0,00	18VIEUCU03	76025782H TORRES BARQUILLA, YOLANDA	2016	-0,03	18VIEUCU03
18VIEUCU03 SEMANA CONSTITUCIONAL 56 EDICION CURSOS DE VERANO	0,00	0,00	18VIEUCU03	76651031N RAGEL RABADAN, RAQUEL	2017	-0,03	18VIEUCU03
18VIEUCU03 SEMANA CONSTITUCIONAL 56 EDICION CURSOS DE VERANO	0,00	0,00	18VIEUCU03	99999999K INTERESADOS , VARIOS	2015	6,19	18VIEUCU03
18VIEUCU03 SEMANA CONSTITUCIONAL 56 EDICION CURSOS DE VERANO	0,00	0,00	18VIEUCU03	99999999K INTERESADOS , VARIOS	2016	2,33	18VIEUCU03
18VIEUCU03 SEMANA CONSTITUCIONAL 56 EDICION CURSOS DE VERANO	0,00	0,00	18VIEUCU03	99999999K INTERESADOS , VARIOS	2017	1,22	18VIEUCU03
18VIEUCU03 SEMANA CONSTITUCIONAL 56 EDICION CURSOS DE VERANO	0,00	0,00	18VIEUCU03	P1102000E AYUNTAMIENTO DE JEREZ DE LA FRA.	2016	10,82	18VIEUCU03
18VIEUCU03 SEMANA CONSTITUCIONAL 56 EDICION CURSOS DE VERANO	0,00	0,00	18VIEUCU03	P1102000E AYUNTAMIENTO DE JEREZ DE LA FRA.	2017	14,73	18VIEUCU03
18VIEUCU03 SEMANA CONSTITUCIONAL 56 EDICION CURSOS DE VERANO	0,00	0,00	18VIEUCU03	P1102000E AYUNTAMIENTO DE JEREZ DE LA FRA.	2018	8,97	18VIEUCU03
18VIEUCU03 SEMANA CONSTITUCIONAL 56 EDICION CURSOS DE VERANO	0,00	0,00	18VIEUCU03	P1102000E AYUNTAMIENTO DE JEREZ DE LA FRA.	2021	9,00	18VIEUCU03
18VIEUCUVE SUBVENCION CURSOS DE VERANO 2005 AYTO DE CADIZ	0,41	0,41	18VIEUCUVE	99999999K INTERESADOS , VARIOS	2012	20,00	18VIEUCUVE
18VIEUCUVE SUBVENCION CURSOS DE VERANO 2005 AYTO DE CADIZ	0,00	0,00	18VIEUCUVE	P1101200B AYUNTAMIENTO DE CADIZ	2019	54,07	18VIEUCUVE
18VIEUPR02 PROYECTO OBSERVATORIO ATALAYA. PROFº DRA. DÑA. MARINA GUTIERREZ PEINADO	174,84	174,84	18VIEUPR02	99999999R INTERESADOS , VARIOS	2010	-12,00	18VIEUPR02
18VIEUPR02 PROYECTO OBSERVATORIO ATALAYA. PROFº DRA. DÑA. MARINA GUTIERREZ PEINADO	0,00	0,00	18VIEUPR02	99999999R INTERESADOS , VARIOS	2012	-77,07	18VIEUPR02
18VIEUPR02 PROYECTO OBSERVATORIO ATALAYA. PROFº DRA. DÑA. MARINA GUTIERREZ PEINADO	0,00	0,00	18VIEUPR02	99999999R INTERESADOS , VARIOS	2013	-22,45	18VIEUPR02
18VIEUPR02 PROYECTO OBSERVATORIO ATALAYA. PROFº DRA. DÑA. MARINA GUTIERREZ PEINADO	0,00	0,00	18VIEUPR02	99999999R INTERESADOS , VARIOS	2014	-0,12	18VIEUPR02
18VIEUPR02 PROYECTO OBSERVATORIO ATALAYA. PROFº DRA. DÑA. MARINA GUTIERREZ PEINADO	0,00	0,00	18VIEUPR02	99999999R INTERESADOS , VARIOS	2015	-10,51	18VIEUPR02
18VIEUPR02 PROYECTO OBSERVATORIO ATALAYA. PROFº DRA. DÑA. MARINA GUTIERREZ PEINADO	0,00	0,00	18VIEUPR02	99999999R INTERESADOS , VARIOS	2016	-10,01	18VIEUPR02
18VIEUPR02 PROYECTO OBSERVATORIO ATALAYA. PROFº DRA. DÑA. MARINA GUTIERREZ PEINADO	0,00	0,00	18VIEUPR02	Q1818002F UNIVERSIDAD DE GRANADA	2008	11,00	18VIEUPR02
18VIEUPR02 PROYECTO OBSERVATORIO ATALAYA. PROFº DRA. DÑA. MARINA GUTIERREZ PEINADO	0,00	0,00	18VIEUPR02	Q1818002F UNIVERSIDAD DE GRANADA	2009	9,00	18VIEUPR02
18VIEUPR02 PROYECTO OBSERVATORIO ATALAYA. PROFº DRA. DÑA. MARINA GUTIERREZ PEINADO	0,00	0,00	18VIEUPR02	Q1818002F UNIVERSIDAD DE GRANADA	2011	8,00	18VIEUPR02
18VIEUPR02 PROYECTO OBSERVATORIO ATALAYA. PROFº DRA. DÑA. MARINA GUTIERREZ PEINADO	0,00	0,00	18VIEUPR02	Q1818002F UNIVERSIDAD DE GRANADA	2012	8,00	18VIEUPR02
18VIEUPR02 PROYECTO OBSERVATORIO ATALAYA. PROFº DRA. DÑA. MARINA GUTIERREZ PEINADO	0,00	0,00	18VIEUPR02	Q1818002F UNIVERSIDAD DE GRANADA	2013	8,00	18VIEUPR02
18VIEUPR02 PROYECTO OBSERVATORIO ATALAYA. PROFº DRA. DÑA. MARINA GUTIERREZ PEINADO	0,00	0,00	18VIEUPR02	Q1818002F UNIVERSIDAD DE GRANADA	2017	6,25	18VIEUPR02
18VIEUPR02 PROYECTO OBSERVATORIO ATALAYA. PROFº DRA. DÑA. MARINA GUTIERREZ PEINADO	0,00	0,00	18VIEUPR02	Q4118001I UNIVERSIDAD DE SEVILLA	2011	87,75	18VIEUPR02
18VIEUPR02 PROYECTO OBSERVATORIO ATALAYA. PROFº DRA. DÑA. MARINA GUTIERREZ PEINADO	0,00	0,00	18VIEUPR02	Q7350007F UNIVERSIDAD INTERNACIONAL DE ANDALUCIA	2011	11,12	18VIEUPR02
18VIEUPR02 PROYECTO OBSERVATORIO ATALAYA. PROFº DRA. DÑA. MARINA GUTIERREZ PEINADO	0,00	0,00	18VIEUPR02	Q7350007F UNIVERSIDAD INTERNACIONAL DE ANDALUCIA	2017	9,50	18VIEUPR02

CUADRO B32: DETALLE DE GASTOS FINANCIADOS CON FONDOS DE LA U.E. O DE OTRAS AAPP (GASTOS CON FINANCIACIÓN AFECTADA)

(miles de euros)

Descripción del gasto	Gastos		Aplicación presupuestaria	UE/Administración Pública que financia el gasto	Ingresos		Aplicación presupuestaria
	Gasto total del periodo	Gasto financiado con fondos afectados			Ingreso recibido de la UE o de otras Administraciones	Importe	
18VIEUPR02 PROYECTO OBSERVATORIO ATALAYA. PROFº DRA. DÑA. MARINA GUTIERREZ PEINADO	0,00	0,00	18VIEUPR02	Q9150016E UNIVERSIDAD PABLO DE OLAVIDE	2017	2,24	18VIEUPR02
18VIEUPR02 PROYECTO OBSERVATORIO ATALAYA. PROFº DRA. DÑA. MARINA GUTIERREZ PEINADO	0,00	0,00	18VIEUPR02	S4111001F JUNTA DE ANDALUCIA	2008	741,87	18VIEUPR02
18VIEUPR02 PROYECTO OBSERVATORIO ATALAYA. PROFº DRA. DÑA. MARINA GUTIERREZ PEINADO	0,00	0,00	18VIEUPR02	S4111001F JUNTA DE ANDALUCIA	2009	297,60	18VIEUPR02
18VIEUPR02 PROYECTO OBSERVATORIO ATALAYA. PROFº DRA. DÑA. MARINA GUTIERREZ PEINADO	0,00	0,00	18VIEUPR02	S4111001F JUNTA DE ANDALUCIA	2011	584,25	18VIEUPR02
18VIEUPR02 PROYECTO OBSERVATORIO ATALAYA. PROFº DRA. DÑA. MARINA GUTIERREZ PEINADO	0,00	0,00	18VIEUPR02	S4111001F JUNTA DE ANDALUCIA	2012	300,00	18VIEUPR02
18VIEUPR02 PROYECTO OBSERVATORIO ATALAYA. PROFº DRA. DÑA. MARINA GUTIERREZ PEINADO	0,00	0,00	18VIEUPR02	S4111001F JUNTA DE ANDALUCIA	2013	374,80	18VIEUPR02
18VIEUPR02 PROYECTO OBSERVATORIO ATALAYA. PROFº DRA. DÑA. MARINA GUTIERREZ PEINADO	0,00	0,00	18VIEUPR02	S4111001F JUNTA DE ANDALUCIA	2014	306,00	18VIEUPR02
18VIEUPR02 PROYECTO OBSERVATORIO ATALAYA. PROFº DRA. DÑA. MARINA GUTIERREZ PEINADO	0,00	0,00	18VIEUPR02	S4111001F JUNTA DE ANDALUCIA	2015	306,00	18VIEUPR02
18VIEUPR02 PROYECTO OBSERVATORIO ATALAYA. PROFº DRA. DÑA. MARINA GUTIERREZ PEINADO	0,00	0,00	18VIEUPR02	S4111001F JUNTA DE ANDALUCIA	2017	386,18	18VIEUPR02
18VIEUPR02 PROYECTO OBSERVATORIO ATALAYA. PROFº DRA. DÑA. MARINA GUTIERREZ PEINADO	0,00	0,00	18VIEUPR02	S4111001F JUNTA DE ANDALUCIA	2018	215,08	18VIEUPR02
18VIEUPR02 PROYECTO OBSERVATORIO ATALAYA. PROFº DRA. DÑA. MARINA GUTIERREZ PEINADO	0,00	0,00	18VIEUPR02	S4111001F JUNTA DE ANDALUCIA	2019	215,08	18VIEUPR02
18VIEUPR02 PROYECTO OBSERVATORIO ATALAYA. PROFº DRA. DÑA. MARINA GUTIERREZ PEINADO	0,00	0,00	18VIEUPR02	S4111001F JUNTA DE ANDALUCIA	2020	182,82	18VIEUPR02
18VIEUPR02 PROYECTO OBSERVATORIO ATALAYA. PROFº DRA. DÑA. MARINA GUTIERREZ PEINADO	0,00	0,00	18VIEUPR02	S4111001F JUNTA DE ANDALUCIA	2021	182,82	18VIEUPR02
18VIINBS01 PLANEARIO. FINANCIACION BANCO DE SANTANDER	9,12	9,12	18VIINBS01	A39000013 BANCO SANTANDER S.A.	2017	30,00	18VIINBS01
18VIINBS02 DIVULGACION CIENTÍFICA "CÁDIZ, 300 AÑOS DE MAR"	2,23	2,23	18VIINBS02	A39000013 BANCO SANTANDER S.A.			
18VIINMM01 FECYT. MICROMECEAZGO. PRF. ROSA DURAN	1,51	1,51	18VIINMM01	G82999871 FUNDACION ESPAÑOLA PARA LA CIENCIA Y LA TECNOLOGIA	2018	83,90	18VIINMM01
18VIINMM01 FECYT. MICROMECEAZGO. PRF. ROSA DURAN	0,00	0,00	18VIINMM01	S4111001F JUNTA DE ANDALUCIA	2018	3,00	18VIINMM01
18VIINMM02 HOSPITAL 3D: Ayuda a niños con fracturas y problemas ortopédicos	1,63	1,63	18VIINMM02	G82999871 FUNDACION ESPAÑOLA PARA LA CIENCIA Y LA TECNOLOGIA	2020	3,22	18VIINMM02
18VINTEUJ3 EQUIPAMIENTO PARA EL MÁSTER DE CAMINOS, CANALES Y PUERTOS.	44,77	44,77	18VINTEUJ3	99999999K INTERESADOS , VARIOS	2015	230,64	18VINTEUJ3
18VIPDIG17 PLAN EXCELENCIA INTERNACIONAL DOCENCIA, INVESTIGACIÓN Y GESTIÓN	7,68	7,68	18VIPDIG17	S4111001F JUNTA DE ANDALUCIA	2017	98,99	18VIPDIG17
18VIPFCFBS CATEDRA EMPRESA FAMILIAR.SUBVENCION BANCO SANTANDER	8,19	8,19	18VIPFCFBS	99999999K INTERESADOS , VARIOS	2014	35,63	18VIPFCFBS
18VIPFCFBS CATEDRA EMPRESA FAMILIAR.SUBVENCION BANCO SANTANDER	0,00	0,00	18VIPFCFBS	99999999K INTERESADOS , VARIOS	2015	35,63	18VIPFCFBS
18VIPFCFBS CATEDRA EMPRESA FAMILIAR.SUBVENCION BANCO SANTANDER	0,00	0,00	18VIPFCFBS	99999999K INTERESADOS , VARIOS	2016	35,63	18VIPFCFBS
18VIPFCFBS CATEDRA EMPRESA FAMILIAR.SUBVENCION BANCO SANTANDER	0,00	0,00	18VIPFCFBS	A39000013 BANCO SANTANDER S.A.	2012	6,00	18VIPFCFBS
18VIPFCFBS CATEDRA EMPRESA FAMILIAR.SUBVENCION BANCO SANTANDER	0,00	0,00	18VIPFCFBS	A39000013 BANCO SANTANDER S.A.	2013	36,00	18VIPFCFBS
18VIPFCFBS CATEDRA EMPRESA FAMILIAR.SUBVENCION BANCO SANTANDER	0,00	0,00	18VIPFCFBS	A39000013 BANCO SANTANDER S.A.	2017	36,00	18VIPFCFBS
18VIPFCFBS CATEDRA EMPRESA FAMILIAR.SUBVENCION BANCO SANTANDER	0,00	0,00	18VIPFCFBS	Q1161001A ILUSTRE COLEGIO OFICIAL DE ECONOMISTAS DE LA PROVINCIA DE CADIZ	2014	0,50	18VIPFCFBS

CUADRO B32: DETALLE DE GASTOS FINANCIADOS CON FONDOS DE LA U.E. O DE OTRAS AAPP (GASTOS CON FINANCIACIÓN AFECTADA)

(miles de euros)

Descripción del gasto	Gastos		Aplicación presupuestaria	UE/Administración Pública que financia el gasto	Ingresos		Aplicación presupuestaria
	Gasto total del periodo	Gasto financiado con fondos afectados			Ingreso recibido de la UE o de otras Administraciones	Año	
18VIPFCUBS CATEDRA UNESCO EVALUACION, INNOVACION Y EXCELENCIA EN EDUCACION. SUBVENCION BANCO SANTANDER	8,27	8,27	18VIPFCUBS	Q1132001G UNIVERSIDAD DE CADIZ	2019	0,52	18VIPFCUBS
18VIPFMA19 DNA. PALMA LOVILLO. MASTER ERASMUS MUNDUS	5,78	5,78	18VIPFMA19	00000874789542 UNIVERSITETET I BERGEN	2020	3,33	18VIPFMA19
18VIPFMA19 DNA. PALMA LOVILLO. MASTER ERASMUS MUNDUS	0,00	0,00	18VIPFMA19	00000874789542 UNIVERSITETET I BERGEN	2021	40,34	18VIPFMA19
18VIPFMA19 DNA. PALMA LOVILLO. MASTER ERASMUS MUNDUS	0,00	0,00	18VIPFMA19	999999999K INTERESADOS , VARIOS	2012	2,76	18VIPFMA19
18VIPFMA19 DNA. PALMA LOVILLO. MASTER ERASMUS MUNDUS	0,00	0,00	18VIPFMA19	P1505387271 UNIVERSIDADE DO ALGARVE	2012	193,92	18VIPFMA19
18VIPFMA19 DNA. PALMA LOVILLO. MASTER ERASMUS MUNDUS	0,00	0,00	18VIPFMA19	P1505387271 UNIVERSIDADE DO ALGARVE	2013	81,58	18VIPFMA19
18VIPFMA19 DNA. PALMA LOVILLO. MASTER ERASMUS MUNDUS	0,00	0,00	18VIPFMA19	Q0818001J UNIVERSITAT DE BARCELONA	2017	107,44	18VIPFMA19
18VIPFMA19 DNA. PALMA LOVILLO. MASTER ERASMUS MUNDUS	0,00	0,00	18VIPFMA19	Q0818001J UNIVERSITAT DE BARCELONA	2018	314,82	18VIPFMA19
18VIPFMA31 Summer School Master Erasmus Mundus	6,99	6,99	18VIPFMA31	00068671798093 UNIVERSITY OF GLASGOW	2021	10,84	18VIPFMA31
18VIRIBINT Becas Internacionales del Vicerrectorado de Internacionalización	27,20	27,20	18VIRIBINT	9710062939 MINISTERIO DE EDUCACION Y CIENCIA DE RUSIA	2021	27,20	18VIRIBINT
18VIRICE26 PROYECTO: K2 CBHE 573674 E-VAL	154,54	154,54	18VIRICE26	88888888Y COMISION EUROPEA	2016	438,10	18VIRICE26
18VIRICE26 PROYECTO: K2 CBHE 573674 E-VAL	0,00	0,00	18VIRICE26	88888888Y COMISION EUROPEA	2019	301,23	18VIRICE26
18VIRICE29 MIGRATION, BORDERS AND HUMAN RIGHTS IN EUROPE'S EXTERNAL BORDERS	11,73	11,73	18VIRICE29	88888888Y COMISION EUROPEA	2017	70,00	18VIRICE29
18VIRICE31 PROYECTO READING IN EUROPE TODAY- READING AND WRITING LITERARY TEXTS IN THE AGE OF DIGITAL HUMANITIES. ID: 2017-1-HU01-KA203-035921	0,24	0,24	18VIRICE31	18055342242 PAZMANY PETER CATHOLIC UNIVERSITY	2018	7,19	18VIRICE31
18VIRICE31 PROYECTO READING IN EUROPE TODAY- READING AND WRITING LITERARY TEXTS IN THE AGE OF DIGITAL HUMANITIES. ID: 2017-1-HU01-KA203-035921	0,00	0,00	18VIRICE31	18055342242 PAZMANY PETER CATHOLIC UNIVERSITY	2019	7,19	18VIRICE31
18VIRICE32 PROYECTO STEERLEB-PROGRAMA ERASMUS+ CBHE (STUDENT ENGAGEMENT, EMPOWERMENT AND REPRESENTATION IN LEBANESE UNIVERSITIES)	2,94	2,94	18VIRICE32	188165601 HOLY SPIRIT UNIVERSITY OF KASLIK	2018	5,71	18VIRICE32
18VIRICE32 PROYECTO STEERLEB-PROGRAMA ERASMUS+ CBHE (STUDENT ENGAGEMENT, EMPOWERMENT AND REPRESENTATION IN LEBANESE UNIVERSITIES)	0,00	0,00	18VIRICE32	188165601 HOLY SPIRIT UNIVERSITY OF KASLIK	2021	9,84	18VIRICE32
18VIRICE33 KAZ ELSE - 2018-1-IT02-KA203-048006. ASOCIACIONES ESTRATÉGICAS ERASMUS+	0,70	0,70	18VIRICE33	IT00575560560 UNIVERSITA DEGLI STUDI DELLA TUSCIA	2018	10,32	18VIRICE33
18VIRICE33 KAZ ELSE - 2018-1-IT02-KA203-048006. ASOCIACIONES ESTRATÉGICAS ERASMUS+	0,00	0,00	18VIRICE33	IT00575560560 UNIVERSITA DEGLI STUDI DELLA TUSCIA	2020	10,84	18VIRICE33
18VIRICE33 KAZ ELSE - 2018-1-IT02-KA203-048006. ASOCIACIONES ESTRATÉGICAS ERASMUS+	0,00	0,00	18VIRICE33	IT00575560560 UNIVERSITA DEGLI STUDI DELLA TUSCIA	2021	5,16	18VIRICE33
18VIRICE34 PROYECTO DE COOPERACION ERASMUS +. KA2-SSA BLUEPRINT-601186-EPP-1-2018-1-NL-EPPKA2-SSA-B	0,22	0,22	18VIRICE34	NL817119188B01 STICHTING STC GROUP	2019	19,02	18VIRICE34
18VIRICE34 PROYECTO DE COOPERACION ERASMUS +. KA2-SSA BLUEPRINT-601186-EPP-1-2018-1-NL-EPPKA2-SSA-B	0,00	0,00	18VIRICE34	NL817119188B01 STICHTING STC GROUP	2021	19,02	18VIRICE34
18VIRICE35 ERASMUS+ KA203 OPOLE - 2018-1-PL01-KA203-051055	20,96	20,96	18VIRICE35	7542744054 PANSTWOWA MEDYCZNA WYZSZA SZKOLA ZAWODOWA W OPOLU	2018	21,67	18VIRICE35
18VIRICE35 ERASMUS+ KA203 OPOLE - 2018-1-PL01-KA203-051055	0,00	0,00	18VIRICE35	7542744054 PANSTWOWA MEDYCZNA WYZSZA SZKOLA ZAWODOWA W OPOLU	2020	21,67	18VIRICE35
18VIRICE36 ERASMUS + KAZ AIMED 2018-1-PL01-KA203-051106	0,60	0,60	18VIRICE36	PL7240003243 UNIWERSYTET LODZKI	2019	13,62	18VIRICE36

CUADRO B32: DETALLE DE GASTOS FINANCIADOS CON FONDOS DE LA U.E. O DE OTRAS AAPP (GASTOS CON FINANCIACIÓN AFECTADA)

(miles de euros)

Descripción del gasto	Gastos		Aplicación presupuestaria	UE/Administración Pública que financia el gasto	Ingresos		Aplicación presupuestaria
	Gasto total del periodo	Gasto financiado con fondos afectados			Ingreso recibido de la UE o de otras Administraciones	Año	
18VIRICE36 ERASMUS + KAZ AIMED 2018-1-PL01-KA203-051106	0,00	0,00	18VIRICE36	PL/240003243 UNIWERSYTET LODZKI	2020	16,22	18VIRICE36
18VIRICE36 ERASMUS + KAZ AIMED 2018-1-PL01-KA203-051106	0,00	0,00	18VIRICE36	PL/240003243 UNIWERSYTET LODZKI	2021	5,24	18VIRICE36
18VIRICE37 ERASMUS + SPORT-603121-EPP-1-2018-1-ES-SPO-SCP	3,00	3,00	18VIRICE37	G30626303 FUNDACION UNIVERSITARIA SAN ANTONIO DE MURCIA UCAM	2019	11,56	18VIRICE37
18VIRICE37 ERASMUS + SPORT-603121-EPP-1-2018-1-ES-SPO-SCP	0,00	0,00	18VIRICE37	G30626303 FUNDACION UNIVERSITARIA SAN ANTONIO DE MURCIA UCAM	2020	34,69	18VIRICE37
18VIRICE37 ERASMUS + SPORT-603121-EPP-1-2018-1-ES-SPO-SCP	0,00	0,00	18VIRICE37	G30626303 FUNDACION UNIVERSITARIA SAN ANTONIO DE MURCIA UCAM	2021	13,38	18VIRICE37
18VIRICE42 IJM-MOD - Civipol - Civil society organisations and policy making in the EU	7,05	7,05	18VIRICE42	88888888Y COMISION EUROPEA	2019	17,75	18VIRICE42
18VIRICE43 SSA - DEFENCE TECHNOLOGIES ASSETS-EUROPEAN COMISSION	0,16	0,16	18VIRICE43	I100286820501 UNIVERSIDAD DE PISA	2020	33,99	18VIRICE43
18VIRICE45 K2 CBHE. INSAFEM. 18VIRICE46 Bienoed Sport-cyic Training Courses on ?Commoning Practices?_ ComPra. 2020-1-EL01-KA203-079219	31,92	31,92	18VIRICE45	88888888Y COMISION EUROPEA	2020	296,71	18VIRICE45
	4,41	4,41	18VIRICE46	000EL090071277 UNIVERSITY OF THESSALY	2021	13,85	18VIRICE46
18VIRICE48 REPENSANDO LA MIGRACIÓN DESDE LA FRONTERA DE VENEZUELA: NUEVO PROGRAMA ACADÉMICO EN MOVILIDAD HUMANA E CONVIVENCIA EN LA COMUNIDAD ANDINA" REMOVE 618506-EPP-1-2020-1-IT-EPPKA2-CBHE-JP	1,93	1,93	18VIRICE48	IT01131710376 ALMA MATER ESTUDIORUM UNIVERSITA DI BOLOGNA	2021	23,30	18VIRICE48
18VIRICE49 INNOVATIVE EDUCATION FOR STUDENTS OF MEDICAL AND HEALTH SCIENCES, RESULTING TO BETTER ADAPT THE DIDACTIC OFFER TO THE HEALTH NEEDS OF PREGNANT AND POSTPREGNANT WOMEN	4,12	4,12	18VIRICE49	PL7540007179 UNIVERSITY OF OPOLE	2021	33,45	18VIRICE49
18VIRICE50 research for Innovative Practices in Emergency Management of the Erasmus community' (RIPEC) KA203-5987084A	13,69	13,69	18VIRICE50	IT03680350125 SCUOLA SUPERIORE CAROLINA ALBASIO	2020	21,28	18VIRICE50
18VIRICE51 ALL INC! BUILDING LGBT+ FRIENDLY SCHOOLS ACROSS EUROPE. KA201-ASA7D830	3,18	3,18	18VIRICE51	NL003475268B01 MAASTRICHT UNIVERSITY	2021	7,55	18VIRICE51
18VIRICE54 LSP teacher Education Online Course for Professional Development 2020-1-DE01-KA203-005687	0,06	0,06	18VIRICE54	E10148986 JADE UNIVERSITY OF APPLIED SCIENCIES	2021	23,34	18VIRICE54
18VIRICE55 DIGITAL FOR LITERACY AND FUTURE EDUCATION - 2020-1-IT02-KA201-079420	5,25	5,25	18VIRICE55	00IT0440441004 UNIVERSITA DEGLI STUDI ROMA TRE	2021	17,33	18VIRICE55
18VIRICE57 EUMOVE: Let's move Europa: School-based promotion of healthy lifestyles to prevent obesity. 622242-EPP-1-2020-1-ES-SPO-SCP	1,84	1,84	18VIRICE57	Q0618001B UNIVERSIDAD DE EXTREMADURA	2021	14,34	18VIRICE57
18VIRICU00 CURSOS DE FORMACIÓN DE LA DIRECCIÓN GENERAL DE RELACIONES INTERNACIONALES	4,97	4,97	18VIRICU00	99999999R INTERESADOS , VARIOS	2017	7,50	18VIRICU00
18VIRICU00 CURSOS DE FORMACIÓN DE LA DIRECCIÓN GENERAL DE RELACIONES INTERNACIONALES	0,00	0,00	18VIRICU00	99999999R INTERESADOS , VARIOS	2018	17,94	18VIRICU00
18VIRICU00 CURSOS DE FORMACIÓN DE LA DIRECCIÓN GENERAL DE RELACIONES INTERNACIONALES	0,00	0,00	18VIRICU00	99999999R INTERESADOS , VARIOS	2019	7,50	18VIRICU00
18VIRIDA01 STUDIENREISEN FÜR GRUPPEN AUSLÄNDISCHER STUDIERENDER IN DEUTSCHLAND 2021	6,27	6,27	18VIRIDA01	DE12227633Z Deutscher Akademischer Austauschdienst e.V. (DAAD)	2021	6,40	18VIRIDA01
18VIRIED21 CONVENIO CON DIPUTACIÓN DE CÁDIZ PARA PROGRAMA ERASMUS 2021	74,14	74,14	18VIRIED21	DE12227633Z Deutscher Akademischer Austauschdienst e.V. (DAAD)			
18VIRIERJA A CUENTA MOVILIDAD ERASMUS JUNTA DE ANDALUCIA	762,35	762,35	18VIRIERJA	20068227Z RUIZ ROMERO, DAVID	2021	1,18	18VIRIERJA

CUADRO B32: DETALLE DE GASTOS FINANCIADOS CON FONDOS DE LA U.E. O DE OTRAS AAPP (GASTOS CON FINANCIACIÓN AFECTADA)

(miles de euros)

Descripción del gasto	Gastos		Aplicación presupuestaria	UE/Administración Pública que financia el gasto	Ingresos recibidos de la UE o de otras Administraciones		Aplicación presupuestaria
	Gasto total del periodo	Gasto financiado con fondos afectados			Año	Importe	
18VIRIERJA A CUENTA MOVILIDAD ERASMUS JUNTA DE ANDALUCIA	0,00	0,00	18VIRIERJA	20071283B TRONCOSO ORIHUELA, RAUL	2020	0,70	18VIRIERJA
18VIRIERJA A CUENTA MOVILIDAD ERASMUS JUNTA DE ANDALUCIA	0,00	0,00	18VIRIERJA	20071621G MELZER ALFARO, NADYA	2021	0,34	18VIRIERJA
18VIRIERJA A CUENTA MOVILIDAD ERASMUS JUNTA DE ANDALUCIA	0,00	0,00	18VIRIERJA	20600069G PEREZ RAMIREZ, ANGELA MARIA	2021	0,32	18VIRIERJA
18VIRIERJA A CUENTA MOVILIDAD ERASMUS JUNTA DE ANDALUCIA	0,00	0,00	18VIRIERJA	20604461A SIERRA BERNAL, ALICIA	2021	0,05	18VIRIERJA
18VIRIERJA A CUENTA MOVILIDAD ERASMUS JUNTA DE ANDALUCIA	0,00	0,00	18VIRIERJA	20604942R GARCIA FRAIDIAS, TERESA	2021	0,78	18VIRIERJA
18VIRIERJA A CUENTA MOVILIDAD ERASMUS JUNTA DE ANDALUCIA	0,00	0,00	18VIRIERJA	25620442Y PONCE REINA, MARIA DEL CARMEN	2020	0,10	18VIRIERJA
18VIRIERJA A CUENTA MOVILIDAD ERASMUS JUNTA DE ANDALUCIA	0,00	0,00	18VIRIERJA	28847322D CORVILLO NOGUERAS, BEATRIZ	2021	0,50	18VIRIERJA
18VIRIERJA A CUENTA MOVILIDAD ERASMUS JUNTA DE ANDALUCIA	0,00	0,00	18VIRIERJA	30269931E FERNANDEZ DE PEÑARANDA ALEJANDRE, ANTONIO	2021	0,01	18VIRIERJA
18VIRIERJA A CUENTA MOVILIDAD ERASMUS JUNTA DE ANDALUCIA	0,00	0,00	18VIRIERJA	32063573D SERRANO BORREGO, MARTA	2020	1,35	18VIRIERJA
18VIRIERJA A CUENTA MOVILIDAD ERASMUS JUNTA DE ANDALUCIA	0,00	0,00	18VIRIERJA	32075880B DE LA HERRAN DELGADO, MARIA	2021	0,01	18VIRIERJA
18VIRIERJA A CUENTA MOVILIDAD ERASMUS JUNTA DE ANDALUCIA	0,00	0,00	18VIRIERJA	32076318N AMAYA SANTOS, MARIA DE LOS ANGELES	2021	0,66	18VIRIERJA
18VIRIERJA A CUENTA MOVILIDAD ERASMUS JUNTA DE ANDALUCIA	0,00	0,00	18VIRIERJA	32077131C MORENO MELGAR, JAIME	2021	0,31	18VIRIERJA
18VIRIERJA A CUENTA MOVILIDAD ERASMUS JUNTA DE ANDALUCIA	0,00	0,00	18VIRIERJA	32080133D PAVIA CALA, SARA INMACULADA	2021	0,33	18VIRIERJA
18VIRIERJA A CUENTA MOVILIDAD ERASMUS JUNTA DE ANDALUCIA	0,00	0,00	18VIRIERJA	32080365B FERNANDEZ MERCHAN, FRANCISCO DE BORJA	2020	1,39	18VIRIERJA
18VIRIERJA A CUENTA MOVILIDAD ERASMUS JUNTA DE ANDALUCIA	0,00	0,00	18VIRIERJA	32084954T MUNOZ FERNANDEZ, CRISTINA	2021	0,06	18VIRIERJA
18VIRIERJA A CUENTA MOVILIDAD ERASMUS JUNTA DE ANDALUCIA	0,00	0,00	18VIRIERJA	32089315Z MONGE GOMEZ, JUAN PEDRO	2021	0,44	18VIRIERJA
18VIRIERJA A CUENTA MOVILIDAD ERASMUS JUNTA DE ANDALUCIA	0,00	0,00	18VIRIERJA	32093163K GONZALEZ ARRIAZA, ELENA	2021	0,19	18VIRIERJA
18VIRIERJA A CUENTA MOVILIDAD ERASMUS JUNTA DE ANDALUCIA	0,00	0,00	18VIRIERJA	32093813G ESTEBAN RODRIGUEZ, LUIS MARIA	2020	0,41	18VIRIERJA
18VIRIERJA A CUENTA MOVILIDAD ERASMUS JUNTA DE ANDALUCIA	0,00	0,00	18VIRIERJA	32095120T ORTUNO BERMUDEZ, JOSE MANUEL	2021	0,05	18VIRIERJA
18VIRIERJA A CUENTA MOVILIDAD ERASMUS JUNTA DE ANDALUCIA	0,00	0,00	18VIRIERJA	32097428P MUNOZ RODRIGUEZ, ALEJANDRO	2021	0,01	18VIRIERJA
18VIRIERJA A CUENTA MOVILIDAD ERASMUS JUNTA DE ANDALUCIA	0,00	0,00	18VIRIERJA	32097767W BORGATO SANCHEZ, SARA	2020	0,01	18VIRIERJA
18VIRIERJA A CUENTA MOVILIDAD ERASMUS JUNTA DE ANDALUCIA	0,00	0,00	18VIRIERJA	32906297J GAVIRA RIVERA, ANDREW	2020	1,06	18VIRIERJA
18VIRIERJA A CUENTA MOVILIDAD ERASMUS JUNTA DE ANDALUCIA	0,00	0,00	18VIRIERJA	35491376F BARREIRO OUBIÑA, VALENTINA	2021	0,09	18VIRIERJA
18VIRIERJA A CUENTA MOVILIDAD ERASMUS JUNTA DE ANDALUCIA	0,00	0,00	18VIRIERJA	43389055S HERNANDEZ ACOSTA, ANDREA	2021	0,07	18VIRIERJA
18VIRIERJA A CUENTA MOVILIDAD ERASMUS JUNTA DE ANDALUCIA	0,00	0,00	18VIRIERJA	44066219J PORTELA GARCIA, DOMINGO JAVIER	2021	0,54	18VIRIERJA
18VIRIERJA A CUENTA MOVILIDAD ERASMUS JUNTA DE ANDALUCIA	0,00	0,00	18VIRIERJA	44066806W RODRIGUEZ COLLANTES, JOSE BENITO	2021	0,37	18VIRIERJA
18VIRIERJA A CUENTA MOVILIDAD ERASMUS JUNTA DE ANDALUCIA	0,00	0,00	18VIRIERJA	44066825K ORTIZ MOTA, PERLA	2021	0,98	18VIRIERJA
18VIRIERJA A CUENTA MOVILIDAD ERASMUS JUNTA DE ANDALUCIA	0,00	0,00	18VIRIERJA	44067150R MILLAN RAMIREZ, ALVARO	2020	0,01	18VIRIERJA
18VIRIERJA A CUENTA MOVILIDAD ERASMUS JUNTA DE ANDALUCIA	0,00	0,00	18VIRIERJA	44067701T QUIROS RODRIGUEZ, JULIA	2021	0,06	18VIRIERJA
18VIRIERJA A CUENTA MOVILIDAD ERASMUS JUNTA DE ANDALUCIA	0,00	0,00	18VIRIERJA	44068331D MONTAÑO BARROSO, TERESA	2021	0,10	18VIRIERJA
18VIRIERJA A CUENTA MOVILIDAD ERASMUS JUNTA DE ANDALUCIA	0,00	0,00	18VIRIERJA	44969034D DA COSTA CANDON, ALEJANDRO JOAQUIN	2021	0,76	18VIRIERJA

CUADRO B32: DETALLE DE GASTOS FINANCIADOS CON FONDOS DE LA U.E. O DE OTRAS AAPP (GASTOS CON FINANCIACIÓN AFECTADA)

(miles de euros)

Descripción del gasto	Gastos		Aplicación presupuestaria	UE/Administración Pública que financia el gasto	Ingresos		Aplicación presupuestaria
	Gasto total del periodo	Gasto financiado con fondos afectados			Ingreso recibido de la UE o de otras Administraciones	Importe	
18VIRIERJA A CUENTA MOVILIDAD ERASMUS JUNTA DE ANDALUCIA	0,00	0,00	18VIRIERJA	45123082A CRUZ CARMONA, NATALIA	2020	0,00	18VIRIERJA
18VIRIERJA A CUENTA MOVILIDAD ERASMUS JUNTA DE ANDALUCIA	0,00	0,00	18VIRIERJA	45335446P CRUZ MONJE, SERGIO	2021	0,36	18VIRIERJA
18VIRIERJA A CUENTA MOVILIDAD ERASMUS JUNTA DE ANDALUCIA	0,00	0,00	18VIRIERJA	45339462E GALINDO BLANCO, BARBARA	2021	0,63	18VIRIERJA
18VIRIERJA A CUENTA MOVILIDAD ERASMUS JUNTA DE ANDALUCIA	0,00	0,00	18VIRIERJA	45380924S CORZO FERNANDEZ, PAULA	2021	0,05	18VIRIERJA
18VIRIERJA A CUENTA MOVILIDAD ERASMUS JUNTA DE ANDALUCIA	0,00	0,00	18VIRIERJA	45381845Q CALLEALTA PEREZ, JUAN CARLOS	2021	0,54	18VIRIERJA
18VIRIERJA A CUENTA MOVILIDAD ERASMUS JUNTA DE ANDALUCIA	0,00	0,00	18VIRIERJA	45383851K REVIDIEGO VEGA, CELIA	2021	0,06	18VIRIERJA
18VIRIERJA A CUENTA MOVILIDAD ERASMUS JUNTA DE ANDALUCIA	0,00	0,00	18VIRIERJA	45383881M BERMEJO SOSBILLA, ANGEL	2020	1,57	18VIRIERJA
18VIRIERJA A CUENTA MOVILIDAD ERASMUS JUNTA DE ANDALUCIA	0,00	0,00	18VIRIERJA	45386230P GONZALEZ DOMINGUEZ, ALICIA	2021	0,50	18VIRIERJA
18VIRIERJA A CUENTA MOVILIDAD ERASMUS JUNTA DE ANDALUCIA	0,00	0,00	18VIRIERJA	45388649N HAMADI MOHAMED, FATIMETU	2021	0,29	18VIRIERJA
18VIRIERJA A CUENTA MOVILIDAD ERASMUS JUNTA DE ANDALUCIA	0,00	0,00	18VIRIERJA	45389061X PRUAÑO FUENTES, PAULA	2021	1,04	18VIRIERJA
18VIRIERJA A CUENTA MOVILIDAD ERASMUS JUNTA DE ANDALUCIA	0,00	0,00	18VIRIERJA	45737622Y PEREZ PORRAS, GABRIEL	2021	0,51	18VIRIERJA
18VIRIERJA A CUENTA MOVILIDAD ERASMUS JUNTA DE ANDALUCIA	0,00	0,00	18VIRIERJA	46071402X ALCALA-ZAMORA GIMENEZ, LUIS	2021	0,74	18VIRIERJA
18VIRIERJA A CUENTA MOVILIDAD ERASMUS JUNTA DE ANDALUCIA	0,00	0,00	18VIRIERJA	48145281W MARTI GARCIA, IGNACIO	2020	0,10	18VIRIERJA
18VIRIERJA A CUENTA MOVILIDAD ERASMUS JUNTA DE ANDALUCIA	0,00	0,00	18VIRIERJA	48951361R MEDEL GIL, CORO	2021	0,23	18VIRIERJA
18VIRIERJA A CUENTA MOVILIDAD ERASMUS JUNTA DE ANDALUCIA	0,00	0,00	18VIRIERJA	49070034V LOPEZ MANGANO, ADRIAN	2021	1,62	18VIRIERJA
18VIRIERJA A CUENTA MOVILIDAD ERASMUS JUNTA DE ANDALUCIA	0,00	0,00	18VIRIERJA	49072268C LOPEZ GALLARDO, MARIA	2021	0,01	18VIRIERJA
18VIRIERJA A CUENTA MOVILIDAD ERASMUS JUNTA DE ANDALUCIA	0,00	0,00	18VIRIERJA	49072624P MARASSI FERNANDEZ, CARMEN	2020	1,39	18VIRIERJA
18VIRIERJA A CUENTA MOVILIDAD ERASMUS JUNTA DE ANDALUCIA	0,00	0,00	18VIRIERJA	49079979A RODRIGUEZ DOMINGUEZ, ANA	2021	0,31	18VIRIERJA
18VIRIERJA A CUENTA MOVILIDAD ERASMUS JUNTA DE ANDALUCIA	0,00	0,00	18VIRIERJA	49082597E NAVARRO JALDON, FRANCISCO JAVIER	2021	0,53	18VIRIERJA
18VIRIERJA A CUENTA MOVILIDAD ERASMUS JUNTA DE ANDALUCIA	0,00	0,00	18VIRIERJA	49093103V PERAL MARTIN, IRENE	2021	0,72	18VIRIERJA
18VIRIERJA A CUENTA MOVILIDAD ERASMUS JUNTA DE ANDALUCIA	0,00	0,00	18VIRIERJA	49560379W GARRIDO OREGO, EVA	2021	0,51	18VIRIERJA
18VIRIERJA A CUENTA MOVILIDAD ERASMUS JUNTA DE ANDALUCIA	0,00	0,00	18VIRIERJA	49560698E SAUCEDO PAEZ, GLORIA	2021	0,61	18VIRIERJA
18VIRIERJA A CUENTA MOVILIDAD ERASMUS JUNTA DE ANDALUCIA	0,00	0,00	18VIRIERJA	49561294C PEÑA PEREZ, MARIA	2021	0,98	18VIRIERJA
18VIRIERJA A CUENTA MOVILIDAD ERASMUS JUNTA DE ANDALUCIA	0,00	0,00	18VIRIERJA	49561826T FIERRO DE TAPIA, SERGIO	2021	0,07	18VIRIERJA
18VIRIERJA A CUENTA MOVILIDAD ERASMUS JUNTA DE ANDALUCIA	0,00	0,00	18VIRIERJA	49563579M SALAZAR JAEN, PALOMA	2021	0,45	18VIRIERJA
18VIRIERJA A CUENTA MOVILIDAD ERASMUS JUNTA DE ANDALUCIA	0,00	0,00	18VIRIERJA	49563844V GARCIA PEREZ, LUIS	2021	0,31	18VIRIERJA
18VIRIERJA A CUENTA MOVILIDAD ERASMUS JUNTA DE ANDALUCIA	0,00	0,00	18VIRIERJA	49564594P MALO PECES, NATALIA	2021	0,42	18VIRIERJA
18VIRIERJA A CUENTA MOVILIDAD ERASMUS JUNTA DE ANDALUCIA	0,00	0,00	18VIRIERJA	49565552I REGORDAN PAJARES, CRISTINA	2020	0,09	18VIRIERJA
18VIRIERJA A CUENTA MOVILIDAD ERASMUS JUNTA DE ANDALUCIA	0,00	0,00	18VIRIERJA	49567608D HERNANDEZ ACOSTA, ANA	2021	0,54	18VIRIERJA
18VIRIERJA A CUENTA MOVILIDAD ERASMUS JUNTA DE ANDALUCIA	0,00	0,00	18VIRIERJA	52905387M MONTOYA FRAGUAS, DAVID	2021	0,17	18VIRIERJA
18VIRIERJA A CUENTA MOVILIDAD ERASMUS JUNTA DE ANDALUCIA	0,00	0,00	18VIRIERJA	54255398P MARTIN- NIÑO DELGADO, LUCIA	2021	0,64	18VIRIERJA
18VIRIERJA A CUENTA MOVILIDAD ERASMUS JUNTA DE ANDALUCIA	0,00	0,00	18VIRIERJA	70823767M MANZANO MACIAS, NATALIA	2021	0,51	18VIRIERJA

CUADRO B32: DETALLE DE GASTOS FINANCIADOS CON FONDOS DE LA U.E. O DE OTRAS AAPP (GASTOS CON FINANCIACIÓN AFECTADA)

(miles de euros)

Descripción del gasto	Gastos		Aplicación presupuestaria	UE/Administración Pública que financia el gasto	Ingresos		Aplicación presupuestaria
	Gasto total del periodo	Gasto financiado con fondos afectados			Ingreso recibido de la UE o de otras Administraciones	Año	
18VIRIERJA A CUENTA MOVILIDAD ERASMUS JUNTA DE ANDALUCIA	0,00	0,00	18VIRIERJA	75903699L AGUERA PACHECO, MARÍA DEL CARMEN	2021	1,29	18VIRIERJA
18VIRIERJA A CUENTA MOVILIDAD ERASMUS JUNTA DE ANDALUCIA	0,00	0,00	18VIRIERJA	75906656D MARTINEZ ALCARAZ, FRANCISCO JAVIER	2020	0,72	18VIRIERJA
18VIRIERJA A CUENTA MOVILIDAD ERASMUS JUNTA DE ANDALUCIA	0,00	0,00	18VIRIERJA	75913246K CABELLO ROMERO, ISABEL Mª	2021	0,81	18VIRIERJA
18VIRIERJA A CUENTA MOVILIDAD ERASMUS JUNTA DE ANDALUCIA	0,00	0,00	18VIRIERJA	75934315E RODRIGUEZ JAUREGUI, JULIA	2021	0,01	18VIRIERJA
18VIRIERJA A CUENTA MOVILIDAD ERASMUS JUNTA DE ANDALUCIA	0,00	0,00	18VIRIERJA	76443819F TUDELLA SIMON, MARIA	2021	0,92	18VIRIERJA
18VIRIERJA A CUENTA MOVILIDAD ERASMUS JUNTA DE ANDALUCIA	0,00	0,00	18VIRIERJA	76444470Z LAGARDA VALENCIA, ÁLVARO	2021	0,05	18VIRIERJA
18VIRIERJA A CUENTA MOVILIDAD ERASMUS JUNTA DE ANDALUCIA	0,00	0,00	18VIRIERJA	76444515J HERNANDEZ ANDUAGA, JAVIER	2020	0,67	18VIRIERJA
18VIRIERJA A CUENTA MOVILIDAD ERASMUS JUNTA DE ANDALUCIA	0,00	0,00	18VIRIERJA	76586753L MOTA MARTÍN, ESTHER	2021	0,34	18VIRIERJA
18VIRIERJA A CUENTA MOVILIDAD ERASMUS JUNTA DE ANDALUCIA	0,00	0,00	18VIRIERJA	76587043X IBAÑEZ RAMOS, BLANCA	2021	0,97	18VIRIERJA
18VIRIERJA A CUENTA MOVILIDAD ERASMUS JUNTA DE ANDALUCIA	0,00	0,00	18VIRIERJA	76643949Z CONDE ORTIZ, RAFAEL	2020	0,03	18VIRIERJA
18VIRIERJA A CUENTA MOVILIDAD ERASMUS JUNTA DE ANDALUCIA	0,00	0,00	18VIRIERJA	76647717X PEREIRA MARRERO, JAVIER	2020	0,70	18VIRIERJA
18VIRIERJA A CUENTA MOVILIDAD ERASMUS JUNTA DE ANDALUCIA	0,00	0,00	18VIRIERJA	76648174F MACIAS GONZALEZ, CRISTINA	2021	0,08	18VIRIERJA
18VIRIERJA A CUENTA MOVILIDAD ERASMUS JUNTA DE ANDALUCIA	0,00	0,00	18VIRIERJA	76649901D ORTEGA RODRIGUEZ, MARTA	2020	0,22	18VIRIERJA
18VIRIERJA A CUENTA MOVILIDAD ERASMUS JUNTA DE ANDALUCIA	0,00	0,00	18VIRIERJA	77169849L CONESA LÓPEZ, ROSANA	2021	0,19	18VIRIERJA
18VIRIERJA A CUENTA MOVILIDAD ERASMUS JUNTA DE ANDALUCIA	0,00	0,00	18VIRIERJA	77172017W CANDANEDO OCAÑA, ALVARO	2021	1,03	18VIRIERJA
18VIRIERJA A CUENTA MOVILIDAD ERASMUS JUNTA DE ANDALUCIA	0,00	0,00	18VIRIERJA	77173664Q BASTOS GARCIA, ALFONSO IGNACIO	2021	0,63	18VIRIERJA
18VIRIERJA A CUENTA MOVILIDAD ERASMUS JUNTA DE ANDALUCIA	0,00	0,00	18VIRIERJA	77175893Z MARTIN MARMOLEJO, MONICA	2021	0,07	18VIRIERJA
18VIRIERJA A CUENTA MOVILIDAD ERASMUS JUNTA DE ANDALUCIA	0,00	0,00	18VIRIERJA	77176326X SANCHEZ GARCÍA, IRENE	2021	0,56	18VIRIERJA
18VIRIERJA A CUENTA MOVILIDAD ERASMUS JUNTA DE ANDALUCIA	0,00	0,00	18VIRIERJA	77178673B PALMA PECCI, ALVARO	2020	0,86	18VIRIERJA
18VIRIERJA A CUENTA MOVILIDAD ERASMUS JUNTA DE ANDALUCIA	0,00	0,00	18VIRIERJA	77178980L DE LAS CUEVAS VALENCIA, FRANCISCO	2021	1,04	18VIRIERJA
18VIRIERJA A CUENTA MOVILIDAD ERASMUS JUNTA DE ANDALUCIA	0,00	0,00	18VIRIERJA	77236557G GARCIA GARCIA, SARA	2021	0,85	18VIRIERJA
18VIRIERJA A CUENTA MOVILIDAD ERASMUS JUNTA DE ANDALUCIA	0,00	0,00	18VIRIERJA	77248066J ESCAMILLA CORTES, TAMARA	2021	0,12	18VIRIERJA
18VIRIERJA A CUENTA MOVILIDAD ERASMUS JUNTA DE ANDALUCIA	0,00	0,00	18VIRIERJA	77395135C FERNANDEZ MUGURUZA, NATALIA	2020	0,40	18VIRIERJA
18VIRIERJA A CUENTA MOVILIDAD ERASMUS JUNTA DE ANDALUCIA	0,00	0,00	18VIRIERJA	77395875R LOZANO VELA, MANUEL	2021	1,04	18VIRIERJA
18VIRIERJA A CUENTA MOVILIDAD ERASMUS JUNTA DE ANDALUCIA	0,00	0,00	18VIRIERJA	77398503F RIVERA RODRIGUEZ, MANUEL	2021	1,04	18VIRIERJA
18VIRIERJA A CUENTA MOVILIDAD ERASMUS JUNTA DE ANDALUCIA	0,00	0,00	18VIRIERJA	77859671W VELA AGUAYO, JADE	2021	0,14	18VIRIERJA
18VIRIERJA A CUENTA MOVILIDAD ERASMUS JUNTA DE ANDALUCIA	0,00	0,00	18VIRIERJA	79031681R PINEDA GALAN, ALVARO	2021	0,35	18VIRIERJA
18VIRIERJA A CUENTA MOVILIDAD ERASMUS JUNTA DE ANDALUCIA	0,00	0,00	18VIRIERJA	80097707T GOMEZ SALAS, SOFIA	2021	0,52	18VIRIERJA
18VIRIERJA A CUENTA MOVILIDAD ERASMUS JUNTA DE ANDALUCIA	0,00	0,00	18VIRIERJA	S4111001F JUNTA DE ANDALUCIA	2018	80,00	18VIRIERJA
18VIRIERJA A CUENTA MOVILIDAD ERASMUS JUNTA DE ANDALUCIA	0,00	0,00	18VIRIERJA	S4111001F JUNTA DE ANDALUCIA	2019	286,71	18VIRIERJA
18VIRIERJA A CUENTA MOVILIDAD ERASMUS JUNTA DE ANDALUCIA	0,00	0,00	18VIRIERJA	S4111001F JUNTA DE ANDALUCIA	2020	252,84	18VIRIERJA
18VIRIERJA A CUENTA MOVILIDAD ERASMUS JUNTA DE ANDALUCIA	0,00	0,00	18VIRIERJA	S4111001F JUNTA DE ANDALUCIA	2021	1.297,69	18VIRIERJA

CUADRO B32: DETALLE DE GASTOS FINANCIADOS CON FONDOS DE LA U.E. O DE OTRAS AAPP (GASTOS CON FINANCIACIÓN AFECTADA)

(miles de euros)

Descripción del gasto	Gastos		Aplicación presupuestaria	UE/Administración Pública que financia el gasto	Ingresos recibidos de la UE o de otras Administraciones		Aplicación presupuestaria
	Gasto total del periodo	Gasto financiado con fondos afectados			Año	Importe	
18VIRIERJA A CUENTA MOVILIDAD ERASMUS JUNTA DE ANDALUCÍA	0,00	0,00	18VIRIERJA	X1991126Q MORALES , FLORENCIA	2020	0,05	18VIRIERJA
18VIRIERJA A CUENTA MOVILIDAD ERASMUS JUNTA DE ANDALUCÍA	0,00	0,00	18VIRIERJA	Y1099109E ORYNCHAK , NATALIA	2021	0,24	18VIRIERJA
18VIRIGR00 BECAS SANTANDER IBEROAMERICA	12,60	12,60	18VIRIGR00	A39000013 BANCO SANTANDER S.A.	2011	9,00	18VIRIGR00
18VIRIGR00 BECAS SANTANDER IBEROAMERICA	0,00	0,00	18VIRIGR00	A39000013 BANCO SANTANDER S.A.	2012	20,42	18VIRIGR00
18VIRIGR00 BECAS SANTANDER IBEROAMERICA	0,00	0,00	18VIRIGR00	A39000013 BANCO SANTANDER S.A.	2013	52,16	18VIRIGR00
18VIRIGR00 BECAS SANTANDER IBEROAMERICA	0,00	0,00	18VIRIGR00	A39000013 BANCO SANTANDER S.A.	2014	52,25	18VIRIGR00
18VIRIGR00 BECAS SANTANDER IBEROAMERICA	0,00	0,00	18VIRIGR00	A39000013 BANCO SANTANDER S.A.	2015	69,59	18VIRIGR00
18VIRIGR00 BECAS SANTANDER IBEROAMERICA	0,00	0,00	18VIRIGR00	A39000013 BANCO SANTANDER S.A.	2016	46,45	18VIRIGR00
18VIRIGR00 BECAS SANTANDER IBEROAMERICA	0,00	0,00	18VIRIGR00	A39000013 BANCO SANTANDER S.A.	2017	39,31	18VIRIGR00
18VIRIGR00 BECAS SANTANDER IBEROAMERICA	0,00	0,00	18VIRIGR00	A39000013 BANCO SANTANDER S.A.	2018	66,65	18VIRIGR00
18VIRIGR00 BECAS SANTANDER IBEROAMERICA	0,00	0,00	18VIRIGR00	A39000013 BANCO SANTANDER S.A.	2019	55,00	18VIRIGR00
18VIRIGR00 BECAS SANTANDER IBEROAMERICA	0,00	0,00	18VIRIGR00	A39000013 BANCO SANTANDER S.A.	2020	46,00	18VIRIGR00
18VIRIJA05 ACCIO - 2017DEC012 - CONSOLIDACIÓN DE LA RED LATINOAMERICANA DE INVESTIGACIÓN Y TRANSFERENCIA DE ESTUDIOS Y PRÁCTICAS SOCIALES DE GÉNERO	5,38	5,38	18VIRIJA05	Q4100719F AGENCIA ANDALUZA DE COOPERACION INTERNACIONAL PARA EL DESARROLLO	2019	164,00	18VIRIJA05
18VIRIK031 PROGRAMA K103. PROYECTO 2018-1-ES01-KA103-048055	11,31	11,31	18VIRIK031	09078327C MUÑOZ GARCÍA, ANA MARÍA	2020	0,70	18VIRIK031
18VIRIK031 PROGRAMA K103. PROYECTO 2018-1-ES01-KA103-048055	0,00	0,00	18VIRIK031	20071283B TRONCOSO ORIHUELA, RAUL	2020	0,21	18VIRIK031
18VIRIK031 PROGRAMA K103. PROYECTO 2018-1-ES01-KA103-048055	0,00	0,00	18VIRIK031	25620442Y PONCE REINA, MARIA DEL CARMEN	2020	0,22	18VIRIK031
18VIRIK031 PROGRAMA K103. PROYECTO 2018-1-ES01-KA103-048055	0,00	0,00	18VIRIK031	28847322D CORVILLO NOGUERAS, BEATRIZ	2021	0,47	18VIRIK031
18VIRIK031 PROGRAMA K103. PROYECTO 2018-1-ES01-KA103-048055	0,00	0,00	18VIRIK031	31639067Z DE LOS RUIZ, FRANCISCO JAVIER	2021	0,64	18VIRIK031
18VIRIK031 PROGRAMA K103. PROYECTO 2018-1-ES01-KA103-048055	0,00	0,00	18VIRIK031	32080133D PAVIA CALA, SARA INMACULADA	2021	1,18	18VIRIK031
18VIRIK031 PROGRAMA K103. PROYECTO 2018-1-ES01-KA103-048055	0,00	0,00	18VIRIK031	32080365B FERNANDEZ MERCHAN, FRANCISCO DE BORJA	2020	1,40	18VIRIK031
18VIRIK031 PROGRAMA K103. PROYECTO 2018-1-ES01-KA103-048055	0,00	0,00	18VIRIK031	32089315Z MONGE GOMEZ, JUAN PEDRO	2021	0,39	18VIRIK031
18VIRIK031 PROGRAMA K103. PROYECTO 2018-1-ES01-KA103-048055	0,00	0,00	18VIRIK031	32093813G ESTEBAN RODRIGUEZ, LUIS MARIA	2020	0,15	18VIRIK031
18VIRIK031 PROGRAMA K103. PROYECTO 2018-1-ES01-KA103-048055	0,00	0,00	18VIRIK031	32097767W BORGATO SANCHEZ, SARA	2020	0,01	18VIRIK031
18VIRIK031 PROGRAMA K103. PROYECTO 2018-1-ES01-KA103-048055	0,00	0,00	18VIRIK031	32906297J GAVIRA RIVERA, ANDREW	2020	0,69	18VIRIK031
18VIRIK031 PROGRAMA K103. PROYECTO 2018-1-ES01-KA103-048055	0,00	0,00	18VIRIK031	44067150R MILLAN RAMIREZ, ALVARO	2020	0,18	18VIRIK031
18VIRIK031 PROGRAMA K103. PROYECTO 2018-1-ES01-KA103-048055	0,00	0,00	18VIRIK031	44068331D MONTAÑO BARROSO, TERESA	2021	0,04	18VIRIK031
18VIRIK031 PROGRAMA K103. PROYECTO 2018-1-ES01-KA103-048055	0,00	0,00	18VIRIK031	45121194R BELTRAN CABRERA, JORGE	2020	0,16	18VIRIK031
18VIRIK031 PROGRAMA K103. PROYECTO 2018-1-ES01-KA103-048055	0,00	0,00	18VIRIK031	45123082A CRUZ CARMONA, NATALIA	2020	0,08	18VIRIK031
18VIRIK031 PROGRAMA K103. PROYECTO 2018-1-ES01-KA103-048055	0,00	0,00	18VIRIK031	45338505P SANCHEZ MORENO, AURORA	2021	0,15	18VIRIK031
18VIRIK031 PROGRAMA K103. PROYECTO 2018-1-ES01-KA103-048055	0,00	0,00	18VIRIK031	45737622Y PEREZ PORRAS, GABRIEL	2021	0,53	18VIRIK031
18VIRIK031 PROGRAMA K103. PROYECTO 2018-1-ES01-KA103-048055	0,00	0,00	18VIRIK031	48145281W MARTI GARCIA, IGNACIO	2020	0,16	18VIRIK031
18VIRIK031 PROGRAMA K103. PROYECTO 2018-1-ES01-KA103-048055	0,00	0,00	18VIRIK031	49559338L VARGAS BUENO, PAULA	2021	0,53	18VIRIK031
18VIRIK031 PROGRAMA K103. PROYECTO 2018-1-ES01-KA103-048055	0,00	0,00	18VIRIK031	49560426A ORELLANA SERRANO, VICTOR	2020	0,35	18VIRIK031
18VIRIK031 PROGRAMA K103. PROYECTO 2018-1-ES01-KA103-048055	0,00	0,00	18VIRIK031	76647717X PEREIRA MARRERO, JAVIER	2020	0,21	18VIRIK031

CUADRO B32: DETALLE DE GASTOS FINANCIADOS CON FONDOS DE LA U.E. O DE OTRAS AAPP (GASTOS CON FINANCIACIÓN AFECTADA)

(miles de euros)

Descripción del gasto	Gastos		Aplicación presupuestaria	UE/Administración Pública que financia el gasto	Ingresos		Aplicación presupuestaria
	Gasto total del período	Gasto financiado con fondos afectados			Ingreso recibido de la UE o de otras Administraciones	Importe	
18VIRIKU31 PROGRAMA K103. PROYECTO 2018-1-ES01-KA103-048055	0,00	0,00	18VIRIK031	76649901D ORTEGA RODRIGUEZ, MARTA	2020	0,11	18VIRIK031
18VIRIKU31 PROGRAMA K103. PROYECTO 2018-1-ES01-KA103-048055	0,00	0,00	18VIRIK031	//22/201D KUSUA VAZQUEZ, MARIA DEL PILAR	2020	2,52	18VIRIK031
18VIRIKU31 PROGRAMA K103. PROYECTO 2018-1-ES01-KA103-048055	0,00	0,00	18VIRIK031	//248066J ESCAMILLA CORTES, TAMARA	2021	0,11	18VIRIK031
18VIRIKU31 PROGRAMA K103. PROYECTO 2018-1-ES01-KA103-048055	0,00	0,00	18VIRIK031	77859671W VELA AGUAYO, JADE	2021	0,14	18VIRIK031
18VIRIKU31 PROGRAMA K103. PROYECTO 2018-1-ES01-KA103-048055	0,00	0,00	18VIRIK031	80105190P CASTILLO CORVILLO, MANUEL	2020	0,45	18VIRIK031
18VIRIK031 PROGRAMA K103. PROYECTO 2018-1-ES01-KA103-048055	0,00	0,00	18VIRIK031	Q2801566G SERVICIO ESPAÑOL PARA LA INTERNACIONALIZACION DE LA EDUCACION	2018	670,76	18VIRIK031
18VIRIK031 PROGRAMA K103. PROYECTO 2018-1-ES01-KA103-048055	0,00	0,00	18VIRIK031	Q2801566G SERVICIO ESPAÑOL PARA LA INTERNACIONALIZACION DE LA EDUCACION	2019	598,79	18VIRIK031
18VIRIK031 PROGRAMA K103. PROYECTO 2018-1-ES01-KA103-048055	0,00	0,00	18VIRIK031	Q2801566G SERVICIO ESPAÑOL PARA LA INTERNACIONALIZACION DE LA EDUCACION	2021	-67,40	18VIRIK031
18VIRIKU31 PROGRAMA K103. PROYECTO 2018-1-ES01-KA103-048055	0,00	0,00	18VIRIK031	X1991126Q MORALES, FLORENCIA	2020	0,07	18VIRIK031
18VIRIKU32 PROGRAMA ERASMUS KA103 2019-1-ES01-KA103-061244	96,55	96,55	18VIRIK032	Z0600069G PEREZ RAMIREZ, ANGELA MARIA	2021	0,40	18VIRIK032
18VIRIKU32 PROGRAMA ERASMUS KA103 2019-1-ES01-KA103-061244	0,00	0,00	18VIRIK032	20604942R GARCIA FRAIDIAS, TERESA	2021	0,18	18VIRIK032
18VIRIKU32 PROGRAMA ERASMUS KA103 2019-1-ES01-KA103-061244	0,00	0,00	18VIRIK032	31233594P CABALLERO RUIZ, JUAN	2021	0,65	18VIRIK032
18VIRIKU32 PROGRAMA ERASMUS KA103 2019-1-ES01-KA103-061244	0,00	0,00	18VIRIK032	31243050B ZAMBONINO PULITO, MARIA	2021	0,64	18VIRIK032
18VIRIKU32 PROGRAMA ERASMUS KA103 2019-1-ES01-KA103-061244	0,00	0,00	18VIRIK032	31835352V VERDU BAEZA, JESUS	2021	0,65	18VIRIK032
18VIRIKU32 PROGRAMA ERASMUS KA103 2019-1-ES01-KA103-061244	0,00	0,00	18VIRIK032	31840380P RIBES MORENO, MARIA ISABEL	2021	0,65	18VIRIK032
18VIRIKU32 PROGRAMA ERASMUS KA103 2019-1-ES01-KA103-061244	0,00	0,00	18VIRIK032	32084954I MUNOZ FERNANDEZ, CRISTINA	2021	0,27	18VIRIK032
18VIRIKU32 PROGRAMA ERASMUS KA103 2019-1-ES01-KA103-061244	0,00	0,00	18VIRIK032	43389055S HERNANDEZ ACOSTA, ANDREA	2021	0,04	18VIRIK032
18VIRIKU32 PROGRAMA ERASMUS KA103 2019-1-ES01-KA103-061244	0,00	0,00	18VIRIK032	44033975S GOMEZ DOMINGUEZ, MARIA DOLORES	2021	0,06	18VIRIK032
18VIRIKU32 PROGRAMA ERASMUS KA103 2019-1-ES01-KA103-061244	0,00	0,00	18VIRIK032	44047900W PUERTAS CRISTOBAL, MARIA ESTER	2021	0,50	18VIRIK032
18VIRIK032 PROGRAMA ERASMUS KA103 2019-1-ES01-KA103-061244	0,00	0,00	18VIRIK032	44066806W RODRIGUEZ COLLANTES, JOSE BENITO	2021	0,16	18VIRIK032
18VIRIKU32 PROGRAMA ERASMUS KA103 2019-1-ES01-KA103-061244	0,00	0,00	18VIRIK032	45109924R EL HICHOU AHMED, RAWDA	2021	0,28	18VIRIK032
18VIRIKU32 PROGRAMA ERASMUS KA103 2019-1-ES01-KA103-061244	0,00	0,00	18VIRIK032	45380924S CORZO FERNANDEZ, PAULA	2021	0,07	18VIRIK032
18VIRIKU32 PROGRAMA ERASMUS KA103 2019-1-ES01-KA103-061244	0,00	0,00	18VIRIK032	45381845Q CALLEALTA PEREZ, JUAN CARLOS	2021	1,12	18VIRIK032
18VIRIKU32 PROGRAMA ERASMUS KA103 2019-1-ES01-KA103-061244	0,00	0,00	18VIRIK032	45386230P GONZALEZ DOMINGUEZ, ALICIA	2021	0,51	18VIRIK032
18VIRIKU32 PROGRAMA ERASMUS KA103 2019-1-ES01-KA103-061244	0,00	0,00	18VIRIK032	45388649N HAMADI MOHAMED, FATIMETU	2021	0,25	18VIRIK032
18VIRIKU32 PROGRAMA ERASMUS KA103 2019-1-ES01-KA103-061244	0,00	0,00	18VIRIK032	45389061X PRUAÑO FUENTES, PAULA	2021	0,68	18VIRIK032
18VIRIKU32 PROGRAMA ERASMUS KA103 2019-1-ES01-KA103-061244	0,00	0,00	18VIRIK032	46071402X ALCALAZAMORA GIMENEZ, LUIS	2021	0,08	18VIRIK032
18VIRIKU32 PROGRAMA ERASMUS KA103 2019-1-ES01-KA103-061244	0,00	0,00	18VIRIK032	48951361R MEDEL GIL, CORO	2021	0,21	18VIRIK032
18VIRIKU32 PROGRAMA ERASMUS KA103 2019-1-ES01-KA103-061244	0,00	0,00	18VIRIK032	49070034V LOPEZ MANGANO, ADRIAN	2021	0,47	18VIRIK032

CUADRO B32: DETALLE DE GASTOS FINANCIADOS CON FONDOS DE LA U.E. O DE OTRAS AAPP (GASTOS CON FINANCIACIÓN AFECTADA)

(miles de euros)

Descripción del gasto	Gastos		Aplicación presupuestaria	UE/Administración Pública que financia el gasto	Ingresos		Aplicación presupuestaria
	Gasto total del periodo	Gasto financiado con fondos afectados			Ingreso recibido de la UE o de otras Administraciones	Importe	
18VIRIKU32 PROGRAMA ERASMUS KA103 2019-1-ES01-KA103-061244	0,00	0,00	18VIRIK032	49079979A RODRIGUEZ DOMINGUEZ, ANA	2021	0,32	18VIRIK032
18VIRIKU32 PROGRAMA ERASMUS KA103 2019-1-ES01-KA103-061244	0,00	0,00	18VIRIK032	49093103V PERAL MARTIN, IRENE	2021	0,24	18VIRIK032
18VIRIKU32 PROGRAMA ERASMUS KA103 2019-1-ES01-KA103-061244	0,00	0,00	18VIRIK032	49560379W GARRIDO OREGO, EVA	2021	0,26	18VIRIK032
18VIRIKU32 PROGRAMA ERASMUS KA103 2019-1-ES01-KA103-061244	0,00	0,00	18VIRIK032	49560739V MARTIN RODRIGUEZ, GLORIA	2021	0,08	18VIRIK032
18VIRIKU32 PROGRAMA ERASMUS KA103 2019-1-ES01-KA103-061244	0,00	0,00	18VIRIK032	49563579M SALAZAR JAEN, PALOMA	2021	0,08	18VIRIK032
18VIRIKU32 PROGRAMA ERASMUS KA103 2019-1-ES01-KA103-061244	0,00	0,00	18VIRIK032	49564594P MALO PECES, NATALIA	2021	0,16	18VIRIK032
18VIRIKU32 PROGRAMA ERASMUS KA103 2019-1-ES01-KA103-061244	0,00	0,00	18VIRIK032	49567608D HERNANDEZ ACOSTA, ANA	2021	0,64	18VIRIK032
18VIRIKU32 PROGRAMA ERASMUS KA103 2019-1-ES01-KA103-061244	0,00	0,00	18VIRIK032	70823767M MANZANO MACIAS, NATALIA	2021	0,11	18VIRIK032
18VIRIKU32 PROGRAMA ERASMUS KA103 2019-1-ES01-KA103-061244	0,00	0,00	18VIRIK032	76444470Z LAGARDA VALENCIA, ALVARO	2021	0,07	18VIRIK032
18VIRIKU32 PROGRAMA ERASMUS KA103 2019-1-ES01-KA103-061244	0,00	0,00	18VIRIK032	771711411 ANDAMOYO APARICIO, FRANCISCO JAVIER	2021	0,65	18VIRIK032
18VIRIKU32 PROGRAMA ERASMUS KA103 2019-1-ES01-KA103-061244	0,00	0,00	18VIRIK032	77172017W CANDANEDO OCAÑA, ALVARO	2021	0,30	18VIRIK032
18VIRIKU32 PROGRAMA ERASMUS KA103 2019-1-ES01-KA103-061244	0,00	0,00	18VIRIK032	77236557G GARCIA GARCIA, SARA	2021	0,06	18VIRIK032
18VIRIKU32 PROGRAMA ERASMUS KA103 2019-1-ES01-KA103-061244	0,00	0,00	18VIRIK032	79041057Q ROJAS GARCIA, FABIO	2021	0,06	18VIRIK032
18VIRIK032 PROGRAMA ERASMUS KA103 2019-1-ES01-KA103-061244	0,00	0,00	18VIRIK032	Q2801566G SERVICIO ESPAÑOL PARA LA INTERNACIONALIZACION DE LA EDUCACION	2019	799,84	18VIRIK032
18VIRIK032 PROGRAMA ERASMUS KA103 2019-1-ES01-KA103-061244	0,00	0,00	18VIRIK032	Q2801566G SERVICIO ESPAÑOL PARA LA INTERNACIONALIZACION DE LA EDUCACION	2020	578,36	18VIRIK032
18VIRIKU32 PROGRAMA ERASMUS KA103 2019-1-ES01-KA103-061244	0,00	0,00	18VIRIK032	YU788037W MAISEYENKA , MARYIA	2021	0,64	18VIRIK032
18VIRIKU33 PROGRAMA ERASMUS 2020-1-ES01-KA103-079091	1.016,12	1.016,12	18VIRIK033	32901072D UTRERA VILLASAN, ROSA LIAN	2021	0,61	18VIRIK033
18VIRIKU33 PROGRAMA ERASMUS 2020-1-ES01-KA103-079091	0,00	0,00	18VIRIK033	44058571R CARO CATALAN, JOSE	2021	0,81	18VIRIK033
18VIRIKU33 PROGRAMA ERASMUS 2020-1-ES01-KA103-079091	0,00	0,00	18VIRIK033	44066825K ORTIZ MOTA, PERLA	2021	0,64	18VIRIK033
18VIRIKU33 PROGRAMA ERASMUS 2020-1-ES01-KA103-079091	0,00	0,00	18VIRIK033	45339462E GALINDO BLANCO, BARBARA	2021	0,84	18VIRIK033
18VIRIKU33 PROGRAMA ERASMUS 2020-1-ES01-KA103-079091	0,00	0,00	18VIRIK033	54179213E LUQUE CABRERA, ROSARIO	2021	0,70	18VIRIK033
18VIRIKU33 PROGRAMA ERASMUS 2020-1-ES01-KA103-079091	0,00	0,00	18VIRIK033	54200697R JIMÉNEZ COBO, MARINA	2021	1,40	18VIRIK033
18VIRIKU33 PROGRAMA ERASMUS 2020-1-ES01-KA103-079091	0,00	0,00	18VIRIK033	76586753L MOTA MARTÍN, ESTHER	2021	0,36	18VIRIK033
18VIRIKU33 PROGRAMA ERASMUS 2020-1-ES01-KA103-079091	0,00	0,00	18VIRIK033	76587043X IBAÑEZ RAMOS, BLANCA	2021	1,08	18VIRIK033
18VIRIK033 PROGRAMA ERASMUS 2020-1-ES01-KA103-079091	0,00	0,00	18VIRIK033	Q2801566G SERVICIO ESPAÑOL PARA LA INTERNACIONALIZACION DE LA EDUCACION	2020	1.020,56	18VIRIK033
18VIRIK071 PROYECTO 2018-1-ES01-KA107-049705	191,93	191,93	18VIRIK071	31248609G TORO GUTIERREZ, JUANA MARIA	2021	1,43	18VIRIK071
18VIRIK071 PROYECTO 2018-1-ES01-KA107-049705	0,00	0,00	18VIRIK071	44047202V SANCHEZ CABRERA, DAVID	2021	1,30	18VIRIK071
18VIRIK071 PROYECTO 2018-1-ES01-KA107-049705	0,00	0,00	18VIRIK071	48975507C GARCIA MOLINA, PABLO	2021	1,66	18VIRIK071
18VIRIK071 PROYECTO 2018-1-ES01-KA107-049705	0,00	0,00	18VIRIK071	75424706K CARVAJAL MUÑOZ, MARIA ROSARIO	2021	1,92	18VIRIK071
18VIRIK071 PROYECTO 2018-1-ES01-KA107-049705	0,00	0,00	18VIRIK071	7575204W PANTOJA GONZALEZ, JUAN JOSE	2021	1,43	18VIRIK071

CUADRO B32: DETALLE DE GASTOS FINANCIADOS CON FONDOS DE LA U.E. O DE OTRAS AAPP (GASTOS CON FINANCIACIÓN AFECTADA)

(miles de euros)

Descripción del gasto	Gastos		Aplicación presupuestaria	UE/Administración Pública que financia el gasto	Ingresos		Aplicación presupuestaria
	Gasto total del periodo	Gasto financiado con fondos afectados			Ingreso recibido de la UE o de otras Administraciones	Año	
18VIRIK071 PROYECTO 2018-1-ES01-KA107-049705	0,00	0,00	18VIRIK071	78316457P POPA DUSACOVSKI, ADELA CATALINA	2021	1,43	18VIRIK071
18VIRIK071 PROYECTO 2018-1-ES01-KA107-049705	0,00	0,00	18VIRIK071	Q2801566G SERVICIO ESPAÑOL PARA LA INTERNACIONALIZACIÓN DE LA EDUCACION	2018	935,77	18VIRIK071
18VIRIK071 PROYECTO 2018-1-ES01-KA107-049705	0,00	0,00	18VIRIK071	Q2801566G SERVICIO ESPAÑOL PARA LA INTERNACIONALIZACIÓN DE LA EDUCACION	2020	234,17	18VIRIK071
18VIRIK071 PROYECTO 2018-1-ES01-KA107-049705	0,00	0,00	18VIRIK071	YU788037W MAISEYENKA , MARYIA	2021	1,66	18VIRIK071
18VIRIK072 PROGRAMA ERASMUS KA107 282019-1-ES01-KA107-062653	206,99	206,99	18VIRIK072	Q2801566G SERVICIO ESPAÑOL PARA LA INTERNACIONALIZACIÓN DE LA EDUCACION	2019	1.443,91	18VIRIK072
18VIRIK073 Programa Erasmus KA107: 2020-1-ES01-KA107-081236	39,16	39,16	18VIRIK073	Q2801566G SERVICIO ESPAÑOL PARA LA INTERNACIONALIZACIÓN DE LA EDUCACION	2020	773,45	18VIRIK073
18VIRIMM14 DOCTORADO MACOMA 2014-2017	36,32	36,32	18VIRIMM14	88888888Y COMISION EUROPEA	2016	328,16	18VIRIMM14
18VIRIMM14 DOCTORADO MACOMA 2014-2017	0,00	0,00	18VIRIMM14	88888888Y COMISION EUROPEA	2017	-1,30	18VIRIMM14
18VIRIMM14 DOCTORADO MACOMA 2014-2017	0,00	0,00	18VIRIMM14	88888888Y COMISION EUROPEA	2019	-14,40	18VIRIMM14
18VIRIMM14 DOCTORADO MACOMA 2014-2017	0,00	0,00	18VIRIMM14	99999999K INTERESADOS , VARIOS	2016	10,73	18VIRIMM14
18VIRIMM14 DOCTORADO MACOMA 2014-2017	0,00	0,00	18VIRIMM14	G11442167 FUNDACION UNIVERSIDAD EMPRESA DE LA PROVINCIA DE CADIZ	2018	12,97	18VIRIMM14
18VIRIMM15 DOCTORADO MACOMA 2015-2018	24,58	24,58	18VIRIMM15	88888888Y COMISION EUROPEA	2018	278,00	18VIRIMM15
18VIRIMM15 DOCTORADO MACOMA 2015-2018	0,00	0,00	18VIRIMM15	88888888Y COMISION EUROPEA	2020	-3,00	18VIRIMM15
18VIRIMM15 DOCTORADO MACOMA 2015-2018	0,00	0,00	18VIRIMM15	99999999K INTERESADOS , VARIOS	2016	3,71	18VIRIMM15
18VIRIMM15 DOCTORADO MACOMA 2015-2018	0,00	0,00	18VIRIMM15	G11442167 FUNDACION UNIVERSIDAD EMPRESA DE LA PROVINCIA DE CADIZ	2018	13,88	18VIRIMM15
18VIRIPR51 BECAS MOVILIDAD PROGRMA PIMA	3,72	3,72	18VIRIPR51	99999999K INTERESADOS , VARIOS	2014	-13,71	18VIRIPR51
18VIRIPR51 BECAS MOVILIDAD PROGRMA PIMA	0,00	0,00	18VIRIPR51	G28212488 ORGANIZACION DE ESTADOS IBEROAMERICANOS	2010	7,37	18VIRIPR51
18VIRIPR51 BECAS MOVILIDAD PROGRMA PIMA	0,00	0,00	18VIRIPR51	S4111001F JUNTA DE ANDALUCIA	2008	43,81	18VIRIPR51
18VIRIPR51 BECAS MOVILIDAD PROGRMA PIMA	0,00	0,00	18VIRIPR51	S4111001F JUNTA DE ANDALUCIA	2009	118,38	18VIRIPR51
18VIRIPR51 BECAS MOVILIDAD PROGRMA PIMA	0,00	0,00	18VIRIPR51	S4111001F JUNTA DE ANDALUCIA	2011	153,57	18VIRIPR51
18VIRIPR51 BECAS MOVILIDAD PROGRMA PIMA	0,00	0,00	18VIRIPR51	S4111001F JUNTA DE ANDALUCIA	2012	35,00	18VIRIPR51
18VIRIPR51 BECAS MOVILIDAD PROGRMA PIMA	0,00	0,00	18VIRIPR51	S4111001F JUNTA DE ANDALUCIA	2013	35,00	18VIRIPR51
18VIRIPR51 BECAS MOVILIDAD PROGRMA PIMA	0,00	0,00	18VIRIPR51	S4111001F JUNTA DE ANDALUCIA	2014	32,00	18VIRIPR51
18VIRIPR51 BECAS MOVILIDAD PROGRMA PIMA	0,00	0,00	18VIRIPR51	S4111001F JUNTA DE ANDALUCIA	2015	32,00	18VIRIPR51
18VIRIPR51 BECAS MOVILIDAD PROGRMA PIMA	0,00	0,00	18VIRIPR51	S4111001F JUNTA DE ANDALUCIA	2016	32,00	18VIRIPR51
18VIRIPR51 BECAS MOVILIDAD PROGRMA PIMA	0,00	0,00	18VIRIPR51	S4111001F JUNTA DE ANDALUCIA	2017	32,00	18VIRIPR51
18VIRIPR51 BECAS MOVILIDAD PROGRMA PIMA	0,00	0,00	18VIRIPR51	S4111001F JUNTA DE ANDALUCIA	2018	32,00	18VIRIPR51
18VIRIPR51 BECAS MOVILIDAD PROGRMA PIMA	0,00	0,00	18VIRIPR51	S4111001F JUNTA DE ANDALUCIA	2019	32,00	18VIRIPR51
18VIRIPR96 PROYECTO YOUNG GENERATION CHANGE AGENT/MARRUECOS	0,05	0,05	18VIRIPR96	Q2801566G SERVICIO ESPAÑOL PARA LA INTERNACIONALIZACIÓN DE LA EDUCACION	2019	61,70	18VIRIPR96
18VIRIPR96 PROYECTO YOUNG GENERATION CHANGE AGENT/MARRUECOS	0,00	0,00	18VIRIPR96	Q2801566G SERVICIO ESPAÑOL PARA LA INTERNACIONALIZACIÓN DE LA EDUCACION	2020	37,72	18VIRIPR96

CUADRO B32: DETALLE DE GASTOS FINANCIADOS CON FONDOS DE LA U.E. O DE OTRAS AAPP (GASTOS CON FINANCIACIÓN AFECTADA)

(miles de euros)

Descripción del gasto	Gastos		Aplicación presupuestaria	UE/Administración Pública que financia el gasto	Ingresos		Aplicación presupuestaria
	Gasto total del periodo	Gasto financiado con fondos afectados			Ingreso recibido de la UE o de otras Administraciones	Importe	
18VIRIPR96 PROYECTO YOUNG GENERATION CHANGE AGENT/MARRUECOS	0,00	0,00	18VIRIPR96	Q2801566G SERVICIO ESPAÑOL PARA LA INTERNACIONALIZACION DE LA EDUCACION	2021	11,31	18VIRIPR96
18VIRISOOM PROGRAMA SOCRATES. ORGANIZACION MOVILIDAD	2,62	2,62	18VIRISOOM	46069142G KUZ NAVARRO, ANA MARIA	2021	0,04	18VIRISOOM
18VIRISOOM PROGRAMA SOCRATES. ORGANIZACION MOVILIDAD	0,00	0,00	18VIRISOOM	99999999K INTERESADOS , VARIOS	2012	-7,85	18VIRISOOM
18VIRISOOM PROGRAMA SOCRATES. ORGANIZACION MOVILIDAD	0,00	0,00	18VIRISOOM	99999999K INTERESADOS , VARIOS	2015	-17,50	18VIRISOOM
18VIRISOOM PROGRAMA SOCRATES. ORGANIZACION MOVILIDAD	0,00	0,00	18VIRISOOM	99999999K INTERESADOS , VARIOS	2016	-45,68	18VIRISOOM
18VIRISOOM PROGRAMA SOCRATES. ORGANIZACION MOVILIDAD	0,00	0,00	18VIRISOOM	B07012107 AVORIS RETAIL DIVISION, S.L.	2008	0,14	18VIRISOOM
18VIRISOOM PROGRAMA SOCRATES. ORGANIZACION MOVILIDAD	0,00	0,00	18VIRISOOM	ESX0677614B STORK , REGINA	2009	0,62	18VIRISOOM
18VIRISOOM PROGRAMA SOCRATES. ORGANIZACION MOVILIDAD	0,00	0,00	18VIRISOOM	PI511266901 INFANTARIO DA ROCHINHA LDA	2017	1,50	18VIRISOOM
18VIRISOOM PROGRAMA SOCRATES. ORGANIZACION MOVILIDAD	0,00	0,00	18VIRISOOM	Q1400558A CAMPUS DE EXCELENCIA INTERNACIONAL EN AGROALIMENTACION CEIA3	2017	1,86	18VIRISOOM
18VIRISOOM PROGRAMA SOCRATES. ORGANIZACION MOVILIDAD	0,00	0,00	18VIRISOOM	Q1400558A CAMPUS DE EXCELENCIA INTERNACIONAL EN AGROALIMENTACION CEIA3	2018	3,04	18VIRISOOM
18VIRISOOM PROGRAMA SOCRATES. ORGANIZACION MOVILIDAD	0,00	0,00	18VIRISOOM	Q1400558A CAMPUS DE EXCELENCIA INTERNACIONAL EN AGROALIMENTACION CEIA3	2019	3,43	18VIRISOOM
18VIRISOOM PROGRAMA SOCRATES. ORGANIZACION MOVILIDAD	0,00	0,00	18VIRISOOM	Q1400558A CAMPUS DE EXCELENCIA INTERNACIONAL EN AGROALIMENTACION CEIA3	2020	0,57	18VIRISOOM
18VIRISOOM PROGRAMA SOCRATES. ORGANIZACION MOVILIDAD	0,00	0,00	18VIRISOOM	Q2801566G SERVICIO ESPAÑOL PARA LA INTERNACIONALIZACION DE LA EDUCACION	2008	83,17	18VIRISOOM
18VIRISOOM PROGRAMA SOCRATES. ORGANIZACION MOVILIDAD	0,00	0,00	18VIRISOOM	Q2801566G SERVICIO ESPAÑOL PARA LA INTERNACIONALIZACION DE LA EDUCACION	2009	71,99	18VIRISOOM
18VIRISOOM PROGRAMA SOCRATES. ORGANIZACION MOVILIDAD	0,00	0,00	18VIRISOOM	Q2801566G SERVICIO ESPAÑOL PARA LA INTERNACIONALIZACION DE LA EDUCACION	2010	71,45	18VIRISOOM
18VIRISOOM PROGRAMA SOCRATES. ORGANIZACION MOVILIDAD	0,00	0,00	18VIRISOOM	Q2801566G SERVICIO ESPAÑOL PARA LA INTERNACIONALIZACION DE LA EDUCACION	2011	71,59	18VIRISOOM
18VIRISOOM PROGRAMA SOCRATES. ORGANIZACION MOVILIDAD	0,00	0,00	18VIRISOOM	Q2801566G SERVICIO ESPAÑOL PARA LA INTERNACIONALIZACION DE LA EDUCACION	2012	80,32	18VIRISOOM
18VIRISOOM PROGRAMA SOCRATES. ORGANIZACION MOVILIDAD	0,00	0,00	18VIRISOOM	Q2801566G SERVICIO ESPAÑOL PARA LA INTERNACIONALIZACION DE LA EDUCACION	2013	105,58	18VIRISOOM
18VIRISOOM PROGRAMA SOCRATES. ORGANIZACION MOVILIDAD	0,00	0,00	18VIRISOOM	Q2801566G SERVICIO ESPAÑOL PARA LA INTERNACIONALIZACION DE LA EDUCACION	2014	149,64	18VIRISOOM
18VIRISOOM PROGRAMA SOCRATES. ORGANIZACION MOVILIDAD	0,00	0,00	18VIRISOOM	Q2801566G SERVICIO ESPAÑOL PARA LA INTERNACIONALIZACION DE LA EDUCACION	2015	123,04	18VIRISOOM

CUADRO B32: DETALLE DE GASTOS FINANCIADOS CON FONDOS DE LA U.E. O DE OTRAS AAPP (GASTOS CON FINANCIACIÓN AFECTADA)

(miles de euros)

Descripción del gasto	Gastos realizados		Aplicación presupuestaria	UE/Administración Pública que financia el gasto	Ingresos recibidos de la UE o de otras Administraciones		Aplicación presupuestaria
	Gasto total del período	Gasto financiado con fondos afectados			Año	Importe	
18VIRISOOM PROGRAMA SOCRATES. ORGANIZACION MOVILIDAD	0,00	0,00	18VIRISOOM	Q2801566G SERVICIO ESPAÑOL PARA LA INTERNACIONALIZACION DE LA EDUCACION	2016	235,39	18VIRISOOM
18VIRISOOM PROGRAMA SOCRATES. ORGANIZACION MOVILIDAD	0,00	0,00	18VIRISOOM	Q2801566G SERVICIO ESPAÑOL PARA LA INTERNACIONALIZACION DE LA EDUCACION	2017	62,39	18VIRISOOM
18VIRISOOM PROGRAMA SOCRATES. ORGANIZACION MOVILIDAD	0,00	0,00	18VIRISOOM	Q2801566G SERVICIO ESPAÑOL PARA LA INTERNACIONALIZACION DE LA EDUCACION	2020	0,14	18VIRISOOM
18VIRISOOM PROGRAMA SOCRATES. ORGANIZACION MOVILIDAD	0,00	0,00	18VIRISOOM	S28180U1F MINISTERIO DE EDUCACION, CULTURA Y DEPORTE	2016	30,10	18VIRISOOM
18VIRISOOM PROGRAMA SOCRATES. ORGANIZACION MOVILIDAD	0,00	0,00	18VIRISOOM	S4111001F JUNTA DE ANDALUCIA	2017	89,92	18VIRISOOM
18VIRISTER AYUDAS ALUMNOS ERASMUS DE GRADO. BANCO DE SANTANDER.	16,35	16,35	18VIRISTER	45388119B MONTANER ARAUZ, LAURA VICTORIA	2020	0,50	18VIRISTER
18VIRISTER AYUDAS ALUMNOS ERASMUS DE GRADO. BANCO DE SANTANDER.	0,00	0,00	18VIRISTER	A39000013 BANCO SANTANDER S.A.	2019	20,90	18VIRISTER
18VIRISTER AYUDAS ALUMNOS ERASMUS DE GRADO. BANCO DE SANTANDER.	0,00	0,00	18VIRISTER	A39000013 BANCO SANTANDER S.A.	2020	20,20	18VIRISTER
18VIRISTER AYUDAS ALUMNOS ERASMUS DE GRADO. BANCO DE SANTANDER.	0,00	0,00	18VIRISTER	A39000013 BANCO SANTANDER S.A.	2021	14,70	18VIRISTER
18VIRISU43 Becas Banco Santander	2,46	2,46	18VIRISU43	A39000013 BANCO SANTANDER S.A.	2021	67,00	18VIRISU43
18VIRIWM14 MASTER WACOMA 2014-2016	0,50	0,50	18VIRIWM14	88888888Y COMISION EUROPEA	2016	117,40	18VIRIWM14
18VIRIWM14 MASTER WACOMA 2014-2016	0,00	0,00	18VIRIWM14	99999999K INTERESADOS , VARIOS	2016	9,63	18VIRIWM14
18VIRIWM15 MASTER WACOMA 2015-2017	78,73	78,73	18VIRIWM15	88888888Y COMISION EUROPEA	2016	221,60	18VIRIWM15
18VIRIWM15 MASTER WACOMA 2015-2017	0,00	0,00	18VIRIWM15	88888888Y COMISION EUROPEA	2018	-14,00	18VIRIWM15
18VIRIWM15 MASTER WACOMA 2015-2017	0,00	0,00	18VIRIWM15	88888888Y COMISION EUROPEA	2020	-1,00	18VIRIWM15
18VIRIWM15 MASTER WACOMA 2015-2017	0,00	0,00	18VIRIWM15	99999999K INTERESADOS , VARIOS	2016	127,56	18VIRIWM15
18VIRIWM16 MASTER WACOMA 2016-2018	67,14	67,14	18VIRIWM16	88888888Y COMISION EUROPEA	2016	388,80	18VIRIWM16
18VIRIWM16 MASTER WACOMA 2016-2018	0,00	0,00	18VIRIWM16	88888888Y COMISION EUROPEA	2017	259,20	18VIRIWM16
18VIRIWM16 MASTER WACOMA 2016-2018	0,00	0,00	18VIRIWM16	88888888Y COMISION EUROPEA	2019	-12,00	18VIRIWM16
18VIRIWM16 MASTER WACOMA 2016-2018	0,00	0,00	18VIRIWM16	99999999K INTERESADOS , VARIOS	2016	-110,50	18VIRIWM16
18VIRIWM17 Master WACOMA 2017-2019	83,97	83,97	18VIRIWM17	I101131710376 ALMA MATER ESTUDIUM UNIVERSITA DI BOLOGNA	2018	67,79	18VIRIWM17
18VIRIWM17 Master WACOMA 2017-2019	0,00	0,00	18VIRIWM17	I101131710376 ALMA MATER ESTUDIUM UNIVERSITA DI BOLOGNA	2020	182,02	18VIRIWM17
18VIRIWM17 Master WACOMA 2017-2019	0,00	0,00	18VIRIWM17	I101131710376 ALMA MATER ESTUDIUM UNIVERSITA DI BOLOGNA	2021	148,18	18VIRIWM17
18VIRSEBS0 AYUDAS AL ESTUDIO Y MANUTENCION ESTUDIANTES POR INCIDENCIA COVID Y RIESGO DE EXCLUSION	7,60	7,60	18VIRSEBS0	I101131710376 ALMA MATER ESTUDIUM UNIVERSITA DI BOLOGNA			

CUADRO B70a: DEUDA COMERCIAL Y PERIODO MEDIO DE PAGO SEGÚN REAL DECRETO 635/2014 RESTO DE ENTIDADES DISTINTAS DE LA ADMINISTRACIÓN GENERAL DE LA C.A.

(miles de euros)

Ámbito	Pagos efectuados (en el último mes de referencia)								Pendiente de pago						Ratio de las operaciones pagadas (PMP del último mes de referencia) (en días)	Ratio de las operaciones pendientes de pago (Periodo medio del pendiente de pago) (en días)	Periodo medio de pago de cada entidad (en días)	(*) Observaciones
	Cumplen el período máximo de pago (<=30 días desde aprobación certi. mensual obra, aprobación documentos que acreditan conformidad con el objeto de la prestación o desde fecha entrada factura en registro administrativo, según los casos)				Incumplen el período máximo de pago (> 30 días desde aprobación certi. mensual obra, aprobación documentos que acreditan conformidad con el objeto de la prestación o desde fecha entrada factura en registro administrativo, según los casos)				Dentro del período máximo de pago (<= 30 días desde aprobación certi. mensual obra, aprobación documentos que acreditan conformidad con el objeto de la prestación o desde fecha entrada)		Incumplen el período máximo de pago (> 30 días desde aprobación certi. mensual obra, aprobación documentos que acreditan conformidad con el objeto de la prestación o desde fecha entrada)							
	Nº Operaciones	Importe de las operaciones (miles euros)	Nº Operaciones	Importe de las operaciones (miles euros)	Nº Operaciones	Importe de las operaciones (miles euros)	Intereses de demora	Indemnización por costes de cobro	Nº Operaciones	Importe de las operaciones (miles euros)	Nº Operaciones	Importe de las operaciones (miles euros)	Nº Operaciones	Importe de las operaciones (miles euros)				
TOTAL	2637	6.173,29	107	178,48	2744	6.351,77	0,00	0,00	105	1.400,10	4	12,47	109	1.412,57	6,80	2,41	6,00	
Operaciones corrientes	1625	2.439,54	61	43,24	1686	2.482,78			68	270,30	1	0,44	69	270,74	7,18	5,63	7,03	
Operaciones de capital	1012	3.733,75	46	135,24	1058	3.868,99			37	1.129,80	3	12,03	40	1.141,83	6,56	1,65	5,44	
Situación Entidad																	0	

(*)SE CONSIGNARÁ ALGUNO DE LOS SIGUIENTES VALORES

(0) Situaciones distintas de 1 y 2 (los campos del cuestionario no pueden estar a cero)

(1) Entidad sin deuda comercial ni operaciones en el periodo de referencia

(2) Información no disponible para esta entidad

PRESUPUESTOS
UNIVERSIDAD DE CÁDIZ
2021

CUENTAS ANUALES
Informe económico

INDICE	Pág.
1. PRESENTACIÓN	3
2. RESUMEN DE LOS ASPECTOS MAS DESTACADOS	5
3. CRÉDITOS INICIALES, MODIFICACIONES Y CRÉDITOS FINALES.	6
4. EJECUCIÓN DEL PRESUPUESTO. INGRESOS Y GASTOS.	8
5. CUENTA FINANCIERA Y RESULTADO PRESUPUESTARIO.	15
6. REMANENTE DE TESORERÍA ACUMULADO A 31/12/2021.	17
7. BALANCE DE SITUACIÓN. RESULTADO ECONÓMICO-PATRIMONIAL.	18
8. SITUACIÓN DE LA TESORERÍA.	19
9. ESTADO DEL ENDEUDAMIENTO.	19
10. PRINCIPALES CONCLUSIONES DEL INFORME DE AUDITORÍA.	20
11. ANEXOS. INDICADORES Y GRÁFICOS.	21

1. PRESENTACIÓN.

La Ley Orgánica 6/2001, de 21 de diciembre, de Universidades, configura el Consejo Social como el órgano de participación de la sociedad en la universidad, correspondiéndole la supervisión de las actividades de carácter económico que ésta realice y del rendimiento de los servicios, así como la aprobación de los presupuestos.

Con carácter previo al trámite de rendición de cuentas, corresponde al Consejo Social aprobar las cuentas anuales de la Universidad y las de las entidades que de ella puedan depender, sin perjuicio de la legislación mercantil u otra a las que dichas entidades puedan estar sometidas en función de su personalidad jurídica.

El artículo 81.5 de la Ley Orgánica de Universidades impone a éstas la obligación de rendir cuentas de su actividad ante el órgano de fiscalización de cuentas de la Comunidad Autónoma, sin perjuicio de las competencias del Tribunal de Cuentas. El artículo 89.2 del Decreto Legislativo 1/2013, de 8 de enero, por el que se aprueba el Texto Refundido de la Ley Andaluza de Universidades, determina que *“Las Universidades públicas están obligadas a rendir cuentas de su actividad ante la Cámara de Cuentas de Andalucía, sin perjuicio de las competencias del Tribunal de Cuentas. A estos efectos, las Universidades deberán aprobar las cuentas anuales en el plazo máximo de seis meses desde el cierre del ejercicio económico y enviarlas, dentro del mes siguiente, en unión de las cuentas de las entidades a que se refiere el artículo 93.4, a la Consejería competente en materia de Universidades, para que ésta las remita a la Consejería competente en materia de Hacienda y a la Cámara de Cuentas de Andalucía, junto con la correspondiente memoria, antes del 30 de septiembre”*.

Por último, nuestros Estatutos dedican su artículo 227 a las cuentas anuales, estableciendo que anualmente se realizará una auditoría financiera externa de las mismas por profesionales habilitados e independientes, debiéndose comunicar sus resultados al Consejo Social, que los supervisará, al Claustro Universitario y al Consejo de Gobierno.

Del mismo modo, determina que las cuentas anuales deberán ser examinadas por el Consejo de Gobierno en el primer semestre del año siguiente al que hagan referencia. Una vez informadas favorablemente, serán remitidas al Consejo Social para su aprobación y remisión al órgano fiscalizador correspondiente, de acuerdo con la legislación vigente.

Un año más, en cumplimiento de lo dispuesto en el artículo 81 de la Ley Orgánica de Universidades, nuestra Institución formuló el Estado de Liquidación de su Presupuesto correspondiente al ejercicio 2021. Ante la ausencia de normas que desarrollen su aplicación en el ámbito de las Universidades Públicas de Andalucía, con fecha 25 de febrero de 2022, se remitió una copia del citado Estado de Liquidación a la Secretaría General de Universidades, Investigación y Tecnología de nuestra Comunidad Autónoma.

Con su Presupuesto, la Universidad de Cádiz formula el conjunto de decisiones financieras que pretende desarrollar durante el ejercicio. Con la Memoria, la Universidad rinde cuentas de su actuación, informando del grado de cumplimiento de su presupuesto, de los resultados económicos obtenidos durante el ejercicio y de su situación patrimonial.

Desde una perspectiva financiera general, incidiendo de manera significativa en el resultado que muestran las cuentas anuales, destacar determinados hechos relevantes que han condicionado la actividad económico-financiera de la Universidad de Cádiz a lo largo del ejercicio 2021:

- a) El cumplimiento de las obligaciones que se derivan del marco legislativo en materia de estabilidad presupuestaria y sostenibilidad financiera para el conjunto de las Administraciones Públicas, así como, especialmente, aquellas que han podido dictarse por la Junta de Andalucía para el conjunto de las Universidades públicas.
- b) Mantenimiento de las estrategias encaminadas a la eficiencia y optimización del gasto y, en particular, aquellos acuerdos adoptados por los órganos de gobierno de la Universidad de Cádiz con incidencia sobre esta materia.
- c) Como elemento identificativo de carácter estructural, la alta dependencia de la Universidad de Cádiz para su funcionamiento ordinario de los recursos que le son transferidos por la Consejería con competencias en materia de Universidades de la Junta de Andalucía.

Mediante acuerdo de 8 de junio de 2021, el Consejo de Gobierno de la Junta de Andalucía ha aprobado un nuevo Modelo de Financiación Pública ordinaria de las Universidades Públicas para el período 2022-2026. Durante el ejercicio 2021, la ejecución del Presupuesto de la Junta de Andalucía ha materializado las fórmulas de financiación establecidas de manera estructural para este período transitorio.

- d) Inexistencia en estos momentos de un Plan Plurianual de Inversiones aprobado por la Junta de Andalucía en el que se encuentren plasmadas las actuaciones prioritarias en materia de infraestructuras a acometer en el Sistema Universitario Público Andaluz y, especialmente, en la Universidad de Cádiz. De ello deriva que los principales recursos destinados a atender nuevas inversiones o reponer las infraestructuras y equipamientos se hayan financiado a través de la participación en convocatorias competitivas, así como mediante la utilización de fondos propios de nuestra Institución.

A este respecto, mencionar que con fecha 29 de junio de 2020, el Consejo de Gobierno de la Universidad de Cádiz aprobó un Plan de incorporación de remanentes de tesorería no afectados para inversiones a ejecutar durante el período 2020-2023, por un importe de 22.168.916 euros, siendo refrendado por nuestro Consejo Social en sesión celebrada el 30 de junio de 2020. Este Plan fue autorizado el 15 de septiembre de 2020 por la Secretaría General de Hacienda de la Consejería de Hacienda y Financiación Europea de la Junta de Andalucía.

- e) Anticipación de los fondos necesarios para asegurar el ritmo de ejecución de los proyectos financiados con recursos externos hasta que, conforme a las disposiciones de cada convocatoria, se vaya produciendo el reconocimiento de los derechos y su cobro.

Como viene siendo habitual desde el ejercicio 2016, la Universidad de Cádiz ha registrado sus operaciones con trascendencia económica y presupuestaria a lo largo del año conforme a las normas y principios establecidos en la Orden EHA/1037/2010, de 13 de abril, por la que se aprueba el Plan

General de Contabilidad Pública. Los estados financieros que integran las cuentas anuales del año 2021 de la Universidad de Cádiz se presentan adaptados a los principios y normas regulados en el citado Plan.

2. RESUMEN DE LOS ASPECTOS MÁS DESTACADOS DE LA LIQUIDACIÓN.

- A. El Presupuesto inicial de la Universidad de Cádiz ascendió a 172.593 miles de euros (m€). Los créditos experimentaron modificaciones por un importe neto de 89.090 m€ (un 51,62 %, incluida la incorporación del remanente de tesorería como fuente de financiación), ascendiendo el presupuesto definitivo a 261.683 m€, lo que representa un incremento del 4,87 % respecto al año anterior (249.521 m€). Si tenemos en cuenta, exclusivamente, las previsiones de ingresos de naturaleza no financiera, la variación positiva experimentada es del 10,80 %.
- B. Los derechos reconocidos netos se elevan a 171.884 m€, frente a los 148.966 m€ del ejercicio anterior (lo que supone un incremento global del 15,38 % y un 15,40 % si nos referimos únicamente a las operaciones de naturaleza no financiera).
- C. El grado de ejecución del estado de ingresos, resultado de poner en relación los derechos reconocidos netos con el presupuesto definitivo (excluido el remanente de tesorería), es del 94,1 %, superior al del ejercicio 2020 que fue del 90,3 %.
- D. Las obligaciones reconocidas netas han ascendido a 182.101 m€, frente a los 159.376 m€ del ejercicio 2020 (aumento global de un 14,26 % y del 13,98 % si nos referimos únicamente a las operaciones de naturaleza no financiera).
- E. El grado de ejecución de los gastos ha sido del 69,6 %, frente al 63,9 % del ejercicio 2020.
- F. Por diferencia entre los derechos reconocidos netos y las obligaciones reconocidas netas de operaciones no financieras (excluidas las variaciones de activos y pasivos financieros), se obtiene una necesidad de financiación de 9.712 m€ (año 2020: necesidad de financiación de 10.375 m€).

Este hecho deriva, entre otras, de la menor cuantía de la financiación básica finalmente concedida por nuestra Comunidad Autónoma a la Universidad de Cádiz en aplicación del Modelo de Financiación de las Universidades Públicas de Andalucía, en comparación con las previsiones iniciales estimadas en su Presupuesto; la ejecución de las actuaciones plasmadas en el Plan de utilización de Remanentes de Tesorería No Afectados para Inversiones 2020-2023 de la Universidad de Cádiz, toda vez que las obligaciones reconocidas en el ejercicio se financian con recursos propios obtenidos en años anteriores; las desviaciones que tienen su origen en el diferente ritmo entre ingresos y gastos de las actuaciones de carácter finalista, sea con motivo de que se reconocieron los derechos en años anteriores a la contabilización de las obligaciones o debido a la necesidad de anticipar la Universidad los fondos necesarios para asegurar la ejecución de los proyectos financiados con recursos externos hasta que, conforme a las disposiciones de cada convocatoria, se vaya produciendo el reconocimiento de los derechos y su cobro; etc.

- G. El resultado de las operaciones de carácter financiero (Capítulos 8 y 9 de la estructura presupuestaria), negativo, asciende a 506 m€.
- H. El resultado presupuestario del ejercicio, fruto de la comparación de todos los ingresos y gastos producidos en 2021, es negativo y se eleva a 10.218 m€ (año 2020: igualmente negativo por valor de 10.410 m€).
- I. El resultado presupuestario ajustado del ejercicio 2021 es positivo y se eleva a 28.670 m€ (30.569 m€ en el año 2020).
- J. El remanente de tesorería acumulado a 31 de diciembre de 2021 asciende a 78.728 m€, de los que deducidos los ingresos de carácter finalista pendientes de materialización (desviaciones de financiación positivas acumuladas: 51.225 m€), así como los saldos considerados de dudoso cobro que se provisionan en la Cuenta del Resultado Económico- patrimonial (1.151 m€), resulta un saldo de 26.352 m€ (frente a los 36.114 m€ del año anterior), destinado en gran medida a seguir atendiendo en el siguiente ejercicio las obligaciones derivadas de la finalidad para la que fueron autorizadas las partidas presupuestarias, principalmente, las inversiones contempladas en el Plan de incorporación de remanentes de tesorería no afectado 2020-2023.
- K. El patrimonio neto de la Universidad de Cádiz a 31 de diciembre de 2021, calculado como diferencia entre el activo y el pasivo (no corriente y corriente) del Balance, asciende a 369.526 m€.
- L. El activo no corriente (suma del inmovilizado material, inmovilizado intangible e inversiones financieras a largo plazo, entre la que se incluye la aportación de la Universidad de Cádiz a la dotación fundacional de la Fundación CEIMAR) asciende a 323.679 m€.
- M. El resultado económico-patrimonial de 2021 ha sido negativo, por importe de 1.282 m€, incluyendo las dotaciones del ejercicio para amortización del inmovilizado.
- N. A 31 de diciembre de 2021, las disponibilidades de tesorería ascienden a 72.961 m€, cantidad que incluye el saldo de los Anticipos de Caja Fija de nuestras Cajas Habilitadas (1.174 m€).

3. CRÉDITOS INICIALES, MODIFICACIONES Y CRÉDITOS FINALES.

Conceptualmente, el presupuesto de la Universidad de Cádiz es la expresión de las obligaciones que, como máximo, puede reconocer nuestra Institución, y los derechos que se prevén liquidar durante el correspondiente ejercicio.

El presupuesto inicial aprobado por el Consejo Social, a propuesta del Consejo de Gobierno, se eleva a 172.593 m€, ascendiendo los créditos definitivos a 261.683 m€, lo que representa una variación positiva del 4,87 % respecto al año anterior (249.521 m€).

Como consecuencia de las directrices dictadas por la Junta de Andalucía en materia de estabilidad presupuestaria, el presupuesto inicial de la Universidad de Cádiz no contempla aquellas partidas que se financian con cargo a remanentes de tesorería de años anteriores (afectados y/o de libre disposición) que puedan dar lugar a un desequilibrio en el conjunto de las operaciones no financieras del presupuesto (necesidad de financiación resultante de la comparación de ingresos y gastos de los Capítulos 1 al 7).

INGRESOS

CAP.	CONCEPTO	Ppto Inicial	Modificac.	Ppto Final	%
III	Tasas y precios públicos	21.514.000,00	119.474,55	21.633.474,55	8,3
IV	Transferencias corrientes	144.263.138,00	-1.932.364,33	142.330.773,67	54,4
V	Ingresos patrimoniales	69.834,00	91.703,66	161.537,66	0,1
VI	Enajenaciones	0,00	0,00	0,00	0,0
VII	Transferencias de capital	6.274.403,00	12.323.402,43	18.597.805,43	7,1
	<i>Operaciones no financieras</i>	<i>172.121.375,00</i>	<i>10.602.216,31</i>	<i>182.723.591,31</i>	<i>69,8</i>
VIII	Activos financieros	471.734,00	78.487.717,95	78.959.451,95	30,2
IX	Pasivos financieros	0,00	0,00	0,00	0,0
	<i>Operaciones financieras</i>	<i>471.734,00</i>	<i>78.487.717,95</i>	<i>78.959.451,95</i>	<i>30,2</i>
TOTALES		172.593.109,00	89.089.934,26	261.683.043,26	100,0

GASTOS

CAP.	CONCEPTO	Ppto Inicial	Modificac.	Ppto Final	%
I	Gastos de personal	122.296.405,00	124.773,47	122.421.178,47	46,8
II	Gtos bienes y servicios	20.509.646,00	11.846.853,17	32.356.499,17	12,4
III	Gastos financieros	175.078,00	21.423,60	196.501,60	0,1
IV	Transferencias corrientes	8.243.176,00	5.661.954,41	13.905.130,41	5,3
V	Fondo de contingencias y otros	240.000,00	0,00	240.000,00	0,1
VI	Inversiones	20.657.070,00	71.100.561,77	91.757.631,77	35,1
VII	Transferencias de capital	0,00	229.560,87	229.560,87	0,1
	<i>Operaciones no financieras</i>	<i>172.121.375,00</i>	<i>88.985.127,29</i>	<i>261.106.502,29</i>	<i>99,8</i>
VIII	Activos financieros	200.000,00	-92.401,54	107.598,46	0,0
IX	Pasivos financieros	271.734,00	197.208,51	468.942,51	0,2
	<i>Operaciones financieras</i>	<i>471.734,00</i>	<i>104.806,97</i>	<i>576.540,97</i>	<i>0,2</i>
TOTALES		172.593.109,00	89.089.934,26	261.683.043,26	100,0

Con base en el artículo 31 de la Ley Orgánica 2/2012, de 27 de abril, de Estabilidad Presupuestaria y Sostenibilidad Financiera (LOEPSF), así como en la opinión manifestada por la Cámara de Cuentas de Andalucía en su informe de fiscalización de cumplimiento referido al año 2016, emitido el 16 de junio de 2019, el Presupuesto de la Universidad de Cádiz contempla en su Capítulo 5 del Estado de Gastos un Fondo de Contingencia por importe de 240 m€. De acuerdo con las Normas de Ejecución del

Presupuesto y demás normas mencionadas, este Fondo financiará únicamente, cuando proceda, las modificaciones de ampliaciones de crédito, créditos extraordinarios y suplementos de crédito.

Resaltar que el Capítulo 9 del Estado de Gastos del presupuesto inicial contempló una partida por importe de 272 m€ destinada a la amortización anual del capital de los préstamos, que se detallan en otro apartado, financiada con la incorporación del remanente de tesorería no afectado (Capítulo 8 del Estado de Ingresos), no incidiendo de este modo en el resultado de las operaciones de naturaleza no financiera.

Las restantes partidas presupuestarias financiadas con cargo al remanente de tesorería de años anteriores (afectado y/o de libre disposición), fuente de recursos según recoge expresamente la Ley Orgánica de Universidades, son incorporadas una vez iniciado el ejercicio mediante la tramitación y aprobación de los correspondientes expedientes de modificación presupuestaria por los órganos competentes.

De acuerdo con todo ello, el remanente de tesorería aflorado como parte de las previsiones de ingresos del ejercicio asciende a un total de 78.928 m€, con el siguiente desglose:

- Remanente de tesorería afectado incorporado: 49717 m€.
- Remanente de tesorería no afectado incorporado: 29.211 m€.

El Estado de Gastos del presupuesto inicial experimentó variaciones netas del 51,62 % a lo largo del ejercicio como consecuencia de la aprobación de diferentes modificaciones presupuestarias por parte de los órganos competentes de la Universidad de Cádiz, conforme a los requisitos y procedimientos regulados en las Normas de Ejecución del Presupuesto del año 2021 y demás normativa de aplicación. El importe total neto de dichas modificaciones presupuestarias asciende a 89.090 m€, desglosado en las siguientes figuras:

- Incorporación de créditos: 61.112 m€.
- Generaciones de crédito: 46.656 m€.
- Bajas y anulaciones: (-) 18.678 m€.
- Transferencias de crédito positivas y negativas entre distintos Capítulos a propuesta de las Unidades de Gasto (resultado total neutro).

4. EJECUCIÓN DEL PRESUPUESTO. INGRESOS Y GASTOS.

Los derechos reconocidos netos del ejercicio 2021 se elevan a 171.884 m€ (frente a los 148.966 m€ del año anterior), lo que representa un grado de ejecución sobre las previsiones definitivas del 94,1 % (no incluidos los remanentes de tesorería aflorados como fuente de ingresos en el Capítulo VIII de Activos Financieros).

Destacan por su cuantía, los ingresos por Transferencias Corrientes (un 79,4 % del total), principalmente, como consecuencia de los recursos recibidos de la Junta de Andalucía en aplicación del Modelo de Financiación de las Universidades Públicas. Los recursos procedentes de Tasas y

Precios Públicos representan el 13,2 % del total de los ingresos presupuestarios. Destacar también las Transferencias de Capital (un 7,2 %).

INGRESOS

CAP.	CONCEPTO	Ppto Final	%	Dchos Netos	%	% Ejec.	Desviación
III	Tasas y precios públicos	21.633.474,55	8,3	22.716.655,20	13,2	105,0	1.083.180,65
IV	Transferencias corrientes	142.330.773,67	54,4	136.554.713,94	79,4	95,9	-5.776.059,73
V	Ingresos patrimoniales	161.537,66	0,1	192.283,56	0,1	119,0	30.745,90
VI	Enajenaciones	0,00	0,0	0,00	0,0		0,00
VII	Transferencias de capital	18.597.805,43	7,1	12.383.360,86	7,2	66,6	-6.214.444,57
	<i>Operaciones no financieras</i>	182.723.591,31	69,8	171.847.013,56	100,0	94,0	-10.876.577,75
VIII	Activos financieros	78.959.451,95	30,2	36.640,30	0,0	116,3	5.148,72
IX	Pasivos financieros	0,00	0,0	0,00	0,0	0,0	0,00
	<i>Operaciones financieras</i>	78.959.451,95	30,2	36.640,30	0,0	0,0	5.148,72
TOTALES		261.683.043,26	100,0	171.883.653,86	100,0	94,1	-10.871.429,03

GASTOS

CAP.	CONCEPTO	Ppto Final	%	Obligac. Netas	%	% Ejec.	Desviación
I	Gastos de personal	122.421.178,47	46,8	118.428.809,46	65,0	96,7	3.992.369,01
II	Gtos bienes y servicios	32.356.499,17	12,4	17.291.201,06	9,5	53,4	15.065.298,11
III	Gastos financieros	196.501,60	0,1	172.558,71	0,1	87,8	23.942,89
IV	Transferencias corrientes	13.905.130,41	5,3	7.117.508,48	3,9	51,2	6.787.621,93
V	Fondo de contingencias y otros	240.000,00	0,1	0,00	0,0	0,0	240.000,00
VI	Inversiones	91.757.631,77	35,1	38.320.190,71	21,0	41,8	53.437.441,06
VII	Transferencias de capital	229.560,87	0,1	228.308,83	0,1	99,5	1.252,04
	<i>Operaciones no financieras</i>	261.106.502,29	99,8	181.558.577,25	99,7	69,5	79.547.925,04
VIII	Activos financieros	107.598,46	0,0	73.900,00	0,0	68,7	33.698,46
IX	Pasivos financieros	468.942,51	0,2	468.941,49	0,3	100,0	1,02
	<i>Operaciones financieras</i>	576.540,97	0,2	542.841,49	0,3	94,2	33.699,48
TOTALES		261.683.043,26	100,0	182.101.418,74	100,0	69,6	79.581.624,52

El 97,5 % de los derechos netos contabilizados en el año 2021 se encuentran recaudados a la fecha de cierre del ejercicio (recaudación neta: 167.511 m€), frente al 95,6 % del anterior, quedando pendientes 4.373 m€ (6.590 m€ en 2020). Destacar entre las partidas correspondientes a deudores:

- 960 m€ corresponden a transferencias y subvenciones de capital concedidas durante el ejercicio por la Consejería de Transformación Económica, Industria, Conocimiento y Universidades de la Junta de Andalucía.
- 1.766 m€ de la misma Institución en concepto de bonificación del precio de las matrículas del Curso 2021-2022 (compensación parcial correspondiente al año 2021 que se registra en el Capítulo III del Estado de Ingresos).
- 668 m€ correspondientes a transferencias y subvenciones (corrientes y de capital) de otras entidades públicas y privadas.
- 944 m€ de matrículas de estudiantes y prestaciones de servicios universitarios.

Las obligaciones reconocidas por la Consejería de Transformación Económica, Industria, Conocimiento y Universidades de la Junta de Andalucía a favor de la Universidad de Cádiz en concepto de transferencias y subvenciones (Corrientes y de Capital) durante el ejercicio 2021 ascienden a 130.317 m€, representando el 75,8 % del total de los ingresos del año (igual porcentajes si consideramos exclusivamente los ingresos de naturaleza no financiera).

Desglose financiación CTEICU (Ejercicio corriente):	Año 2020	Año 2021	Variación	% Variac.
Financiación Operativa	103.404.737,00	124.025.734,86	20.620.997,86	19,94%
Planes de Apoyo	4.950.893,00	4.409.400,96	-541.492,04	-10,94%
Fondo COVID19	5.494.264,00	0,00	-5.494.264,00	-100,00%
Otras ayudas, subvenc. y anulac.	15.434,37	22.049,52	6.615,15	42,86%
Total Transf. Corrientes	113.865.328,37	128.457.185,34	14.591.856,97	12,82%

EMERGIA 2020	0,00	393.500,00	393.500,00	100,00%
Sistema de Garantía Juvenil	1.786.183,00	307.260,00	-1.478.923,00	-82,80%
Convocatoria Infraestructura Científica 2017 y 2019	158.290,64	0,00	-158.290,64	-100,00%
Plan Andaluz de Investigación 2018-2020	832.112,50	1.780.770,68	948.658,18	114,01%
Reintegros Plan Andaluz Investigación 2010-2011-2012	-1.014.890,34	-644.311,34	370.579,00	-36,51%
Otras ayudas, subvenc. y anulac.	179.656,25	22.583,35	-157.072,90	-87,43%
Total Transf. Capital	1.941.352,05	1.859.802,69	-81.549,36	-4,20%

Total Ejerc. Corriente	115.806.680,42	130.316.988,03	14.510.307,61	12,53%
-------------------------------	-----------------------	-----------------------	----------------------	---------------

Datos Ejercicio 2021	Dchos Reconoc.	DR Cobrados	DR Pdtes Cb	% Pdte Cb
Total Dchos Ejerc. Corriente	171.883.653,86	167.510.957,38	4.372.696,48	2,5%
Total Dchos no financieros	171.847.013,56	167.474.317,08	4.372.696,48	2,5%

CTEICU - Transf. Corrientes	128.457.185,34	128.457.185,34	0,00	0,0%
CTEICU - Transf. Capital	1.859.802,69	899.951,69	959.851,00	51,6%
Total CTEICU Ejerc. Corriente	130.316.988,03	129.357.137,03	959.851,00	0,7%
% CTEICU/Total ingresos	75,8%	77,2%	22,0%	
% CTEICU/Total ing no financ.	75,8%	77,2%	22,0%	

Datos ejercicios cerrados:				
CTEICU - Transf. Corrientes	683.768,78	15.434,37	668.334,41	97,7%
CTEICU - Transf. Capital	990.982,91	990.982,91	0,00	0,0%
Total CTEICU Ejerc. Cerrados	1.674.751,69	1.006.417,28	668.334,41	39,9%

Total CTEICU a 31-12-2021	131.991.739,72	130.363.554,31	1.628.185,41	1,2%
Total a 31-12-2020	148.315.892,08	146.641.140,39	1.674.751,69	1,1%
Total a 31-12-2019	152.077.036,09	119.560.090,61	32.516.945,48	21,4%
Total a 31-12-2018	153.936.000,04	125.108.820,32	28.827.179,72	18,7%
Total a 31-12-2017	162.404.412,45	129.043.755,86	33.360.656,59	20,5%
Total a 31-12-2016	159.994.117,91	119.365.314,48	40.628.803,43	25,4%
Total a 31-12-2015	168.035.901,84	119.524.153,19	48.511.748,65	28,9%
Total a 31-12-2014	164.420.918,08	106.408.936,45	58.011.981,63	35,3%
Total a 31-12-2013	177.476.707,79	106.850.435,27	70.626.272,52	39,8%
Variación interanual (2021-2020)	-16.324.152,36	-16.277.586,08	-46.566,28	

Los derechos pendientes de recaudación de la Consejería de Transformación Económica, Industria, Conocimiento y Universidades de la Junta de Andalucía a finales del año 2021 por estos dos conceptos ascienden a 960 m€, que representa el 0,7 % del total de los ingresos concedidos por

dicha Consejería a lo largo del ejercicio y el 22,0 % del total de los deudores presupuestarios de la Universidad de Cádiz por operaciones no financieras del ejercicio corriente 2021.

La anterior deuda no incluye la bonificación del 99 % (parte proporcional del año 2021 del curso académico 2021-2022) de la cuantía de los créditos de asignaturas aprobadas en primera matrícula en el curso anterior, o en los dos últimos cursos, en caso de másteres, toda vez que la misma se registran como derechos de cobro en el Capítulo 3 del Estado de Ingresos.

La cuantía pendiente por importe de 668 m€ corresponde al epígrafe Financiación Operativa Vinculada a Resultados del ejercicio 2015, que tiene su origen en un documento contable de reconocimiento de obligación al que se le aplicaron dos compensaciones parciales por reintegros de subvenciones, sin que hasta la fecha se haya efectuado la ejecución de la cantidad restante por parte de los órganos competentes de nuestra Comunidad Autónoma.

La Financiación Operativa concedida por la Consejería de Transformación Económica, Industria, Conocimiento y Universidades de la Junta de Andalucía a la Universidad de Cádiz en el año 2021 asciende a 124.026 m€, frente a los 103.405 m€ del ejercicio precedente.

Como información complementaria, mencionar que a la fecha de cierre del ejercicio económico 2021, la citada Consejería tiene registrados presupuestariamente 1.560 m€ ya comprometidos (fase contable AD) a favor de la Universidad de Cádiz, pendientes del reconocimiento de la correlativa obligación de pago por la Junta de Andalucía (fase contable O). Este importe incluye 1.139 m€ referidos al 25% restante de la subvención para la construcción del Centro de Transferencia Empresarial "El Olivillo" (con fecha 17 de diciembre de 2018, la UCA presentó la cuenta justificativa parcial equivalente, al menos, al 25 % del total concedido, y el 26 de marzo de 2021 la cuenta justificativa final correspondiente a esta subvención).

Las obligaciones reconocidas netas ascienden a 182.101 m€ (año 2020: 159.376 m€), lo que representa un grado de ejecución sobre los créditos definitivos del 69,6 % (63,9 % en el año anterior), experimentando un incremento del 14,3 %.

Destacan por su cuantía, los gastos de personal (un 65,0 % del total), las inversiones y gastos de investigación (un 21,0 %) y los gastos corrientes en bienes y servicios (un 9,5 %).

Los gastos de personal del año 2021 ascienden a 118.429 m€, incrementándose un 4,24 % respecto a los del ejercicio anterior (113.609 m€). Este importe recoge las remuneraciones satisfechas al personal de la Universidad, de acuerdo con su estructura y número de efectivos, así como el incremento vegetativo de la plantilla y los efectos económicos derivados de la aplicación de la regulación vigente en materia de retribuciones, oferta de empleo público, actualización de la Relación de Puestos de Trabajo y acuerdos adoptados en el ámbito del conjunto de las Universidades Públicas de Andalucía.

Estos gastos de personal incluyen 790 m€ destinados a prestaciones y gastos sociales del personal, de los cuales 296 m€ corresponden a la aportación al plan de pensiones del personal de la Universidad.

En cumplimiento de la normativa vigente, los gastos de personal de la Universidad de Cádiz del año 2021 se encuentran dentro del límite máximo autorizado por nuestra Comunidad Autónoma (119.487 m€, conforme a la autorización dictada por la Dirección General de Presupuestos de la Junta de Andalucía con fecha 28 de septiembre de 2021, resultado de la cuantía inicial contemplada en la Ley 3/2020, de 28 de diciembre, del Presupuesto de la Comunidad Autónoma de Andalucía para el año 2021, más, en aplicación de su Disposición Adicional Cuarta, el incremento fijado para las retribuciones del personal del sector público).

Los costes imputados al Capítulo 2 de Gastos corrientes en bienes y servicios ascienden a 17.291 m€, incrementándose en 1.642 m€ respecto al año 2020 (un 10,5 %).

Porcentualmente, destacan los gastos limpieza y aseo (un 22,9 %); reparaciones y mantenimiento de bienes (12,9 %); honorarios de estudios y trabajos técnicos (9,4 %) y suministro de energía eléctrica (7,8 %). Las indemnizaciones por razón del servicio por los conceptos de dietas de manutención, alojamientos, desplazamientos y asistencias a tribunales representan un 1,9 % del total.

	Año 2020	Año 2021	Diferencia	% Variac.	% s/Total	
Total Gtos Bienes y servicios	15.649.418,47	17.291.201,06	1.641.782,59	10,49%		
Arrendamientos y cánones	178.130,67	147.364,79	-30.765,88	-17,3%	0,9%	Art. 20
Reparaciones y mantenimiento	2.147.039,23	2.229.951,96	82.912,73	3,9%	12,9%	Art. 21
Material, suministros y otros	12.977.837,80	14.581.664,68	1.603.826,88	12,4%	84,3%	Art. 22
Indemnizaciones razón servicios	346.410,77	332.219,63	-14.191,14	-4,1%	1,9%	Art. 23
Arrendamientos y cánones	178.130,67	147.364,79	-30.765,88	-17,3%	0,9%	Art. 20
Reparaciones y mantenimiento	2.147.039,23	2.229.951,96	82.912,73	3,9%	12,9%	Art. 21
Dietas, locomoción e indemniz.	346.410,77	332.219,63	-14.191,14	-4,1%	1,9%	Art. 23
Material oficina e informático	932.873,74	1.046.159,95	113.286,21	12,1%	6,1%	C/220
Energía eléctrica	1.625.166,69	1.340.314,85	-284.851,84	-17,5%	7,8%	C/221.00
Suministro de agua	235.041,64	300.810,42	65.768,78	28,0%	1,7%	C/221.01
Otros suministros	970.729,25	1.091.759,49	121.030,24	12,5%	6,3%	C/221.**
Comunicaciones	312.710,26	270.202,02	-42.508,24	-13,6%	1,6%	C/222
Transportes	74.210,96	84.909,31	10.698,35	14,4%	0,5%	C/223
Seguros	192.950,75	222.672,44	29.721,69	15,4%	1,3%	C/224
Tributos	65.576,43	143.824,92	78.248,49	119,3%	0,8%	C/225
Información y divulgación	256.071,64	319.042,57	62.970,93	24,6%	1,8%	C/226.02
Jurídicos-contenciosos	464.370,76	173.934,94	-290.435,82	-62,5%	1,0%	C/226.03
Reuniones, conferencias y cursos	584.536,38	594.401,43	9.865,05	1,7%	3,4%	C/226.06
Actividades culturales	79.974,27	144.011,66	64.037,39	80,1%	0,8%	C/226.09
Otras actividades diversas	577.013,99	1.401.621,73	824.607,74	142,9%	8,1%	C/226.**
Limpieza y aseo	3.348.647,12	3.956.190,93	607.543,81	18,1%	22,9%	C/227.00
Seguridad	684.298,63	1.019.433,29	335.134,66	49,0%	5,9%	C/227.01
Estudios y trabajos técnicos	1.671.272,32	1.620.315,83	-50.956,49	-3,0%	9,4%	C/227.06
Otros trabajos por otras empresas	902.392,97	852.058,90	-50.334,07	-5,6%	4,9%	C/227.**
	15.649.418,47	17.291.201,06	1.641.782,59	10,49%	100,0%	
% sobre Totales	100,0%	100,0%	100,0%			

Las obligaciones reconocidas en el Capítulo 6 "Inversiones" del Estado de Gastos ascienden a 38.320 m€, con una variación interanual positiva del 59,9 % (año 2020: 23.960 m€).

Entre las actuaciones de investigación, por razón de su cuantía, destacar las infraestructuras científicas financiadas con recursos FEDER (14.036 m€), los gastos generados en la ejecución de proyectos de investigación (7.814 m€) y los costes del personal investigador (7.686 m€).

	Año 2020	Año 2021	Diferencia	% Variac.
Inversiones. Plan Propio	4.992.661,59	3.989.588,16	-1.003.073,43	-20,1%
Plan Plurianual de Inversiones	350,90	2.084,81	1.733,91	100,0%
Actividades de investigación	18.966.790,78	34.328.517,74	15.361.726,96	81,0%
Total Cap. 6 Inversiones	23.959.803,27	38.320.190,71	14.360.387,44	59,9%

Art. 60 y 66

Art. 62 y 68

Art. 64

Descripción	TOTAL APROBADO	TOTAL DOTADO	PENDIENTE DOTAR	TOTAL GASTADO
AUTORIZADO JUNTA ANDALUCÍA	22.168.916,00	18.031.715,54	3.861.200,05	
Pirna 2020-2023 Equipamiento Audiovisual Teledocencia	440.000,00	440.000,00	0,00	165.985,09
Pirna 2020-2023 Microinformatica	180.000,00	180.000,00	0,00	129.734,09
Pirna 2020-2023 Adquisicion De Hardware Campus Virtual, Administracion Electronica y otras	553.000,00	553.000,00	0,00	552.844,46
Pirna 2020-2023. Adquisición De Software.	375.000,00	375.000,00	0,00	68.157,27
Sótano Aulario EPSA. Impermeabilización	70.000,00	70.000,00	0,00	0,00
Reforma, adecuación y redistribución de espacios Centro Cultural Reina Sofía	724.802,00	724.802,00	0,00	96.110,95
Reforma del aulario Simón Bolívar. Casa del Estudiante	1.775.000,00	1.473.185,00	301.815,00	10.365,67
Adecuación dependencias del Archivo General de la UCA	25.000,00	25.000,00	0,00	0,00
Rehabilitación Facultad Ciencias del Trabajo.	420.000,00	420.000,00	0,00	1.866,93
Urbanización campus de Jerez. Urbanización de los 4.500 m2 restantes.	360.000,00	0,00	360.000,00	0,00
Reforma Biblioteca del Campus	60.000,00	60.000,00	0,00	21.286,65
Reparación aseos, revestimiento, fachada y puerta del CASEM	550.000,00	550.000,00	0,00	0,00
Reparaciones del Complejo Deportivo UCA	420.000,00	420.000,00	0,00	7.538,40
Solería y Ventilación de la Biblioteca del Campus	112.500,00	112.500,00	0,00	0,00
Construcción hangar embarcaciones club náutico El Cano.	200.000,00	200.000,00	0,00	0,00
Ampliación de gimnasio y pistas deportivas en Ciencias de la Educación	550.000,00	550.000,00	0,00	0,00
Reparacion climatización CASEM	950.000,00	0,00	950.000,00	0,00
Atención Obras Menores en los Centros y distribución de espacios	500.000,00	500.000,00	0,00	123.794,26
Seguridad de los Laboratorios Técnicos	130.000,00	130.000,00	0,00	43.271,39
Salón de Actos Fac. CC. Económicas y Empresariales	80.000,00	80.000,00	0,00	0,00
Plan de Movilidad y Accesibilidad	400.000,00	400.000,00	0,00	34.783,63
Ático Fac. CC. Económicas y Empresariales	110.000,00	110.000,00	0,00	0,00
Facultad de Ciencias de la Educación	90.000,00	90.000,00	0,00	0,00
Plan de Eficiencia Energética	400.000,00	400.000,00	0,00	15.441,81
Actuaciones generales y saneamiento de aguas, acerados y pavimentos	420.000,00	420.000,00	0,00	0,00
Equipamiento docente en centros, talleres y laboratorios	1.000.000,00	1.000.000,00	0,00	95.954,82
Simulador de Servicio de Tráfico Marítimo	180.000,00	180.000,00	0,00	0,00
Pirna 2020-2023. Plataforma Común (servidores + Sorfware) Para Salas De Teledocencia	80.000,00	80.000,00	0,00	18.004,80
Pirna 2020-2023. Servidores Y Clonación De Aulas	100.000,00	100.000,00	0,00	14.060,03
Pirna 2020-2023. Sistemas Para Procesos Elección En La Universidad	100.000,00	100.000,00	0,00	0,00
Pirna 2020-2023. Erasmus Sin Papeles	120.000,00	120.000,00	0,00	0,00
Reforma Medicina Y Enfermería Algeciras	62.248,74	62.248,74	0,00	62.248,74
Adecuacion Insatallaciones en el Edificio Hospital Real	155.782,00	155.782,00	0,00	155.782,00
Plan General De Mantenimiento	57.360,51	57.360,51	0,00	57.360,51
Segunda Fasse Facultad De Medicina	1.147.662,85	1.147.662,85	0,00	1.147.662,85
Segunda Fase Escuela Politecnica De Algeciras	2.669.001,01	2.945.000,88	-275.999,87	656.401,63
Nueva Biblioteca Escuela Politecnica Superior De Algeciras	810.000,00	1.111.815,08	-301.815,08	1.012.739,51
Aulario De Jerez	4.310.000,00	1.482.800,00	2.827.200,00	149.818,70
Remodelación Y Mejora De La Facultad De Enfermería De Algeciras	167.258,00	167.258,00	0,00	4.283,25
Salón De Actos De La Epsa	276.000,00	0,00	0,00	0,00
Equipamiento Edificio Hospital Real Y Centro De Transferencia Empresarial Olivillo	153.759,48	153.759,48	0,00	43.628,03
Equipamiento Biblioteca Campus Algeciras	347.000,00	347.000,00	0,00	318.928,57
Reforma Del Edificio Simon Bolivar Cadiz. Rehabilitacion, Reforma Y Redistribucion De Espacios	469.441,00	469.441,00	0,00	463.119,79
Puesta En Valor Del Entorno Del Planetario	68.100,00	68.100,00	0,00	66.069,18
TOTALES DOTADOS	22.168.915,59	18.031.715,54	4.137.200,05	5.537.243,01

Como ya se ha mencionado a lo largo del documento, resaltar dos elementos diferenciadores:

- La inexistencia en estos momentos de un Plan Plurianual de Inversiones aprobado por la Junta de Andalucía que recoja las actuaciones prioritarias a acometer en el Sistema Universitario Público Andaluz y, especialmente, en la Universidad de Cádiz.
- La ejecución del Plan de incorporación de remanentes de tesorería no afectados para inversiones (PIRNA) 2020-2023, autorizado el 15 de septiembre de 2020 por la Secretaría General de Hacienda de la Consejería de Hacienda y Financiación Europea de la Junta de Andalucía.

A 31 de diciembre de 2021 se encontraban autorizados créditos en el Presupuesto de la UCA destinados al PIRNA por un importe de 18.032 m€ (período 2020-2021), ascendiendo el gasto total ejecutado hasta ese momento a 5.537 m€.

A final del ejercicio presupuestario 2021 se encontraban abonadas el 98,1 % de las obligaciones corrientes reconocidas (importe de los pagos netos: 178.675 m€), porcentaje similar al del año anterior (97,9 %).

	ORN	Abonadas	%	Pdte Pago	%
Ejercicio Corriente	182.101.418,74	178.674.935,05	98,1%	3.426.483,69	1,9%
Ejercicios Anteriores	3.539.210,01	3.539.210,01	100,0%	0,00	0,0%
Totales	185.640.628,75	182.214.145,06	98,2%	3.426.483,69	1,8%

Ejercicio Corriente:	182.101.418,74	178.674.935,05	98,1%	3.426.483,69	1,9%
Capítulo 1 Gtos Personal	118.428.809,46	117.099.263,53	98,9%	1.329.545,93	1,1%
Capítulo 2 Bienes y serv.	17.291.201,06	16.537.177,41	95,6%	754.023,65	4,4%
Capítulo 6 Invers./Investig.	38.320.190,71	37.015.425,48	96,6%	1.304.765,23	3,4%
Resto de Capítulos	8.061.217,51	8.023.068,63	99,5%	38.148,88	0,5%
Ejercicios Anteriores:	2.203.482,94	2.203.482,94	100,0%	0,00	0,0%
Capítulo 2 Bienes y serv.	738.803,42	738.803,42	100,0%	0,00	0,0%
Capítulo 6 Invers./Investig.	1.464.679,52	1.464.679,52	100,0%	0,00	0,0%
Totales	184.304.901,68	180.878.417,99	98,1%	3.426.483,69	1,9%

Indicadores Capítulos 2 y 6 (Ejerc. Corriente y anteriores):	
Indicador Período Medio de Pago de Corriente: (OPP/ORN)*365 días	13,51
Indicador Período Medio de Pago de Anteriores: (OPP/ORN)*365 días	0,00
Indicador Período Medio de Pago ORN: (OPP/ORN)*365 días	13,00

Las obligaciones reconocidas netas del ejercicio que han quedado pendientes de pago ascienden a 3.426 m€ (3.391 m€ en 2020), representando un 1,9 % del total. Dicha cuantía incluye 1.330 m€ de las cuotas a la Seguridad Social con cargo al Capítulo 1 de Gastos de Personal (su cancelación ordinaria se produce en el mes de enero de 2022); 754 m€ de gastos en bienes y servicios y 1.305 m€ de inversiones y gastos en investigación.

5. EJECUCIÓN DEL PRESUPUESTO. CUENTA FINANCIERA Y RESULTADO PRESUPUESTARIO.

El ahorro bruto, calculado como diferencia entre los ingresos y gastos por operaciones corrientes, asciende a 16.454 m€ (4.358 m€ en el año anterior), manteniendo la posición positiva iniciada en el año 2003 tras la formalización del Convenio para el saneamiento financiero con la Junta de Andalucía.

El resultado de las operaciones no financieras pone de manifiesto una necesidad de financiación de 9.712 m€ (año 2020 existía una necesidad de financiación de 10.375 m€), derivada, entre otras, de la menor materialización de las previsiones de ingresos procedentes de la Financiación Operativa del Modelo de Financiación de las Universidades Públicas de Andalucía, la ejecución de actuaciones con cargo a remanentes de tesorería de nuestra Institución (ingresos cuyos derechos se reconocieron en anteriores ejercicios), tales como el Plan de incorporación de remanentes de tesorería no afectados para inversiones 2020-2023 (PIRNA), o las desviaciones que tienen su origen en el diferente ritmo entre ingresos y gastos de las actuaciones de carácter finalista, sea con motivo de que se reconocieron los derechos en años anteriores a la contabilización de las obligaciones o debido a la necesidad de anticipar la Universidad los fondos necesarios para asegurar la ejecución de los proyectos financiados con recursos externos hasta que, conforme a las disposiciones de cada convocatoria, se vaya produciendo el reconocimiento de los derechos y su cobro.

INGRESOS		DERECHOS RECONOCIDOS NETOS	UG 18	UG 20	GASTOS		OBLIGACIONES RECONOCIDAS NETAS	UG 18	UG 20
I.	IMPUESTOS DIRECTOS	0,00	0,00	0,00	I.	GASTOS DE PERSONAL	118.428.809,46	6.656,66	118.422.152,80
II.	IMPUESTOS INDIRECTOS	0,00	0,00	0,00	II.	COMPRA DE BIENES Y SERVICIOS	17.291.201,06	1.719.559,33	15.571.641,73
III.	TASAS Y OTROS INGRESOS	22.716.655,20	1.276.100,48	21.440.554,72	III.	GASTOS FINANCIEROS	172.558,71	0,00	172.558,71
IV.	TRANSFERENCIAS CORRIENTES	136.554.713,94	12.777.493,08	123.777.220,86	IV.	TRANSFERENCIAS CORRIENTES	7.117.508,48	4.587.741,30	2.529.767,18
V.	INGRESOS PATRIMONIALES	192.283,56	0,00	192.283,56					
TOTAL OPERACIONES CORRIENTES		159.463.652,70	14.053.593,56	145.410.059,14	TOTAL OPERACIONES CORRIENTES		143.010.077,71	6.313.957,29	136.696.120,42
					AHORRO		16.453.574,99	7.739.636,27	8.713.938,72
VI.	ENAJENACIÓN DE INVERSIONES REALES	0,00	0,00	0,00	VI.	INVERSIONES REALES	38.320.190,71	28.625.145,30	9.695.045,41
VII.	TRANSFERENCIAS DE CAPITAL	12.383.360,86	11.477.325,03	906.035,83	VII.	TRANSFERENCIAS DE CAPITAL	228.308,83	222.893,95	5.414,88
TOTAL OPERACIONES DE CAPITAL		12.383.360,86	11.477.325,03	906.035,83	TOTAL OPERACIONES DE CAPITAL		38.548.499,54	28.848.039,25	9.700.460,29
					CAPACIDAD/NECESIDAD DE FINANCIACIÓN		-9.711.563,69	-9.631.077,95	-80.485,74
VIII.	ACTIVOS FINANCIEROS	36.640,30	0,00	36.640,30	VIII.	ACTIVOS FINANCIEROS	73.900,00	0,00	73.900,00
IX.	PASIVOS FINANCIEROS	0,00	0,00	0,00	IX.	PASIVOS FINANCIEROS	468.941,49	0,00	468.941,49
TOTAL OPERACIONES FINANCIERAS		36.640,30	0,00	36.640,30	TOTAL OPERACIONES FINANCIERAS		542.841,49	0,00	542.841,49
					RESULTADO OPERACIONES FINANCIERAS		-506.201,19	0,00	-506.201,19
					RESULTADO PRESUPUESTARIO DEL EJERCICIO		-10.217.764,88	-9.631.077,95	-586.686,93
		171.883.653,86	25.530.918,59	146.352.735,27			182.101.418,74	35.161.996,54	146.939.422,20

REMANENTE DE TESORERÍA AFECTADO AFLORADO EN EL EJERCICIO	49.717.403,23	49.717.403,23	0,00
REMANENTE DE TESORERÍA NO AFECTADO AFLORADO EN EL EJERCICIO	29.210.557,14	5.599.543,02	23.611.014,12
RESULTADO PRESUPUESTARIO + RT AFLORADO	68.710.195,49	45.685.868,30	23.024.327,19

El resultado de las operaciones de naturaleza financiera (Capítulos 8 y 9 de la estructura presupuestaria) es negativo (506 m€), recogiendo entre las obligaciones reconocidas en los Pasivos Financieros:

- La amortización anual del préstamo concedido a la Universidad de Cádiz en el año 2010 por el Ministerio de Ciencia e Innovación para el Programa INNOCAMPUS en el marco del Programa Campus de Excelencia Internacional coordinado por la Universidad Pablo de Olavide: 10 m€.

- Anualidad prevista en las bases de la convocatoria de las ayudas para la adquisición de equipamiento científico-técnico, del Programa Estatal de Generación de Conocimiento y Fortalecimiento Científico y Tecnológico de I+D+i, en el marco del Plan Estatal de Investigación Científica y Técnica y de Innovación (2017-2020): 262 m€.
- Por último, como hecho novedoso respecto a anteriores cuentas anuales, reembolso por importe de 197,2 m€ correspondiente a la anualidad 2021 del préstamo para la financiación de proyectos de mejora de campus universitarios.

Con fecha 23 de diciembre de 2008 se formalizó un Convenio específico de colaboración entre el MICINN y la Junta de Andalucía para la financiación de estos proyectos de mejora de campus, otorgándose a la Universidad de Cádiz un importe total de 2.367 m€ mediante Orden de 12 de noviembre de 2009 de la Consejería de Innovación, Ciencia y Empresa.

Conforme al clausulado del acuerdo, dicha cantidad se recibe a través de un préstamo reintegrable en 12 anualidades (comenzando en 2012 y hasta 2023), mediante pagos en formalización, detrayéndose de los créditos presupuestarios asignados a cada Universidad dentro del Modelo de Financiación. Desde el primer período de devengo, esta amortización de capital ha sido atendida globalmente por la Junta de Andalucía para el conjunto del Sistema Universitario Público Andaluz.

Sin embargo, a través de escrito fechado el 25 de octubre de 2021, la Secretaria General de Universidades, Investigación y Tecnología comunicó a la Universidad de Cádiz que procedería realizar las correspondientes detracciones de los créditos presupuestarios asignados a nuestra Institución dentro del Modelo de financiación, durante los ejercicios 2021, 2022 y 2023, de las amortizaciones correspondientes a los años 2012 a 2019 hasta la total amortización de la financiación concedida, habiéndose elevado reclamación por nuestra Gerencia mediante escrito de fecha 4 de noviembre de 2021, al considerar que no se dan los términos jurídicos para poder proceder a la compensación de las cuotas de amortización.

Posteriormente, mediante escrito de fecha 17 de diciembre de 2021, dicha Secretaría General comunicó a la Universidad de Cádiz la detracción por un importe de 197.208,51 € efectuada mediante pago en formalización en la transferencia correspondiente a la Financiación Básica de Investigación del ejercicio 2021, comprobándose dicha reducción en el importe líquido percibido el 20 de diciembre en nuestra Tesorería.

El resultado presupuestario del ejercicio, fruto de la comparación de todos los ingresos y gastos del ejercicio 2021, es negativo y se eleva a 10.218 m€ (año 2020: igualmente negativo por valor de 10.410 m€).

Durante el ejercicio 2021, los órganos de gobierno de la Universidad de Cádiz han autorizado expedientes de incorporación del remanente de tesorería como fuente de financiación de los créditos presupuestarios por un importe total de 78.928 m€ (Remanente de tesorería afectado: 49.717 m€; Remanente de tesorería no afectado: 29.211 m€).

Las desviaciones de financiación afectada positivas del ejercicio, diferencia entre los ingresos y gastos de carácter finalista, ascienden a 17.536 m€. Las desviaciones de financiación negativas del ejercicio correspondientes a gastos con financiación afectada ascienden a 27.213 m€.

De estas magnitudes deriva que el resultado presupuestario ajustado del ejercicio 2021 se eleve a 28.670 m€ (30.569 m€ en el año 2020).

6. REMANENTE DE TESORERÍA ACUMULADO A 31 DE DICIEMBRE DE 2021.

El remanente de tesorería acumulado a 31 de diciembre de 2021 se eleva a 78.728 m€ (89.100 m€ en el año 2020), correspondiendo 51.225 m€ a desviaciones positivas acumuladas originadas por los ingresos de carácter finalista pendientes de ejecución (remanente de tesorería afectado).

Una vez deducidos los saldos considerados de dudoso cobro que se provisionan en la cuenta del resultado económico-patrimonial (1.151 m€), por diferencia, el remanente de tesorería no afectado asciende a 26.352 m€ (36.114 m€ en el año 2020) y se destinará, en gran medida, a seguir atendiendo en el próximo ejercicio las obligaciones derivadas de la finalidad para la que fueron autorizadas las partidas presupuestarias (contratos formalizados con suministradores y proveedores pendientes de facturar; contratos programa formalizados con Centros y Departamentos; Plan Propio de Investigación e Inversiones; etc.), resaltando por su incidencia las inversiones contempladas en el Plan de incorporación de remanentes de tesorería no afectado 2020-2023 autorizado por la Consejería de Hacienda y Financiación Europea de la Junta de Andalucía.

Resaltar un año más que desde la firma del Convenio para el saneamiento de la situación financiera en el año 2003, el remanente de tesorería no afectado de la Universidad de Cádiz sigue enmarcándose dentro de valores positivos. Dado el signo de esta magnitud presupuestaria a 31 de diciembre de 2021, no sería de aplicación la cautela prevista en el artículo 81.5 de la Ley Orgánica de Universidades, de acuerdo con la modificación introducida por el Real Decreto-ley 14/2012, de 20 de abril, de medidas urgentes de racionalización del gasto público en el ámbito educativo (*“en caso de liquidación del presupuesto con remanente de tesorería negativo, el Consejo Social deberá proceder en la primera sesión que celebre a la reducción de gastos del nuevo presupuesto por cuantía igual al déficit producido”*).

MAGNITUDES	2.021	%	2.020	%
Fondos líquidos	72.961.029,81	92,68%	85.184.581,17	95,61%
(-) Obligaciones pendientes de pago	7.352.738,25	9,34%	8.230.621,24	9,24%
	65.608.291,56	83,34%	76.953.959,93	86,37%
(+) Derechos pendientes de cobro	13.119.218,59	16,66%	12.147.988,73	13,63%
(+/-) Partidas pendientes aplicación	0,00		-1.500,00	
Remanente de Tesorería Total	78.727.510,15	100,00%	89.100.448,66	100,00%
Exceso de financiación afectada	51.224.663,08	65,07%	51.221.370,69	57,49%
Saldos de dudoso cobro	1.151.319,11	1,46%	1.765.165,79	1,98%
Remanente Tesorería no afectado	26.351.527,96	33,47%	36.113.912,18	40,53%
Remanente Tesorería total	78.727.510,15	100,00%	89.100.448,66	100,00%

A la fecha del cierre económico, la cuantía de los fondos líquidos (72.961 m€) depositados en las cuentas corrientes aperturadas a nombre de nuestra Institución en las entidades bancarias permite

hacer frente al 100 % de las obligaciones acumuladas presupuestarias y no presupuestarias pendientes de pago (7.353 m€).

El 16,7 % del remanente de tesorería a 31 de diciembre de 2021 se sustenta en derechos pendientes de cobro (13.119 m€), frente al 13,6 % del año anterior. Por otra parte, destacar que el 92,7 % del remanente de tesorería se encuentra soportado en los fondos líquidos existentes a 31 de diciembre de 2021.

	2.021	2.020	Variac.
Derechos pendientes de cobro	13.119.218,59	12.147.988,73	971.229,86
DPC Junta Andalucía	959.851,00	1.674.751,69	-714.900,69
Resto DPC corriente y cerrados	12.159.367,59	10.473.237,04	1.686.130,55
% Resto DPC / RT	15,44%	11,75%	

Excluidas las cantidades pendientes de pago por parte de la Consejería de Transformación Económica, Industria, Conocimiento y Universidades de la Junta de Andalucía, los restantes deudores representan el 15,44 % del remanente de tesorería total (un 11,75 % en el año 2020).

7. BALANCE DE SITUACIÓN. RESULTADO ECONÓMICO-PATRIMONIAL.

El balance de situación expresa la situación patrimonial de la Universidad de Cádiz a 31 de diciembre de 2021, figurando los activos escalonados en función de su grado de conversión a liquidez y los pasivos, atendiendo a su grado de exigibilidad. Destacar por su trascendencia las magnitudes siguientes:

- Patrimonio neto: 369.526 m€.
- Activo no corriente: 323.679 m€, correspondiendo 323.254 m€ al inmovilizado material neto.
- Activo corriente: 84.806 m€, epígrafe que incluye 72.961 m€ del efectivo en la Tesorería y Anticipos de Caja Fija de las Administraciones.
- Pasivo no corriente: 2.711 m€, compuesto por el capital pendiente de amortización del préstamo celebrado con el BBVA por 387 m (construcción de la Residencia Internacional La Caleta en el Campus de Cádiz), así como subvenciones financiadas con FEDER pendientes de imputar a resultados a largo plazo y diversos préstamos reintegrables para infraestructura científica y actividades de investigación.
- Pasivo corriente: 36.248 m€, cuya magnitud más relevante se encuentra en subvenciones no imputadas a resultado.

El resultado económico-patrimonial del ejercicio, determinado por la diferencia entre los ingresos y los gastos del mismo período, es negativo y asciende a -1.282 m€, con el siguiente detalle:

- Ingresos de gestión ordinaria: 166.572 m€.
- (-) Gastos de gestión ordinaria: 168.329 m€.
- (=) Resultado de la gestión ordinaria: - 1.757 m€.

- Operaciones financieras, variaciones del inmovilizado y otras: 475 m€.
- (=) Resultado neto del ejercicio: - 1.282 m€.

8. SITUACIÓN DE LA TESORERÍA.

La disponibilidad de fondos líquidos de la Universidad de Cádiz constituye una magnitud que refleja las posibilidades de la Institución para hacer frente a las obligaciones de pago que vencen y han de ser satisfechas.

A 31 de diciembre de 2021, el saldo de la Tesorería se sitúa en 72.961 m€, frente a los 85.185 m€ existente a 31 de diciembre de 2020. Básicamente, la composición de dicho saldo es la siguiente:

- 71.790 m€ de los fondos líquidos existentes en las cuentas corrientes operativas,
- 1.170 m€ de los Anticipos de Caja Fija autorizados a las Cajas Habilitadas,
- 1 m€ del efectivo en depósito para pequeños pagos autorizado a las Cajas Habilitadas.

9. ESTADO DEL ENDEUDAMIENTO.

El nivel de endeudamiento constituye uno de los pilares básicos de la estabilidad presupuestaria y la sostenibilidad financiera.

El artículo 90 del Decreto Legislativo 1/2013, de 8 de enero, por el que se aprueba el Texto Refundido de la Ley Andaluza de Universidades, determina que, para el cumplimiento del objetivo de estabilidad presupuestaria, la Consejería competente en materia de hacienda fijará un límite de endeudamiento anual para el conjunto de las Universidades públicas andaluzas. Por su parte, la Consejería competente en materia de Universidades fijará el límite de endeudamiento anual para cada una de ellas en el plazo máximo de un mes desde que se fije el límite de endeudamiento anual conjunto, previo informe del Consejo Andaluz de Universidades. Transcurrido dicho plazo sin pronunciamiento expreso, será la Consejería competente en materia de hacienda la que lo fije.

La Consejería competente en materia de hacienda, oído el Consejo Andaluz de Universidades, regulará la forma y plazos en que las Universidades deberán facilitar la información relacionada con la estabilidad presupuestaria y el límite anual de endeudamiento. Cada una de las operaciones de endeudamiento de las Universidades públicas andaluzas y las entidades dependientes de ellas requerirán la autorización de la Consejería competente en materia de hacienda, de acuerdo con el artículo 81.3.h) de la Ley Orgánica de Universidades.

Toda vez que no consta la aprobación de un límite de endeudamiento anual para la Universidad de Cádiz, en los términos previstos en el Texto Refundido de la Ley Andaluza de Universidades, tomaremos como referencia el autorizado en el Plan de Viabilidad anexo al Convenio para el saneamiento de la situación financiera formalizado el 3 de julio de 2003 (año 2013: 18.572 m€).

Actualmente, el endeudamiento materializado por la Universidad de Cádiz se eleva a 387 m€, correspondiente al capital pendiente del préstamo formalizado como promotor público con el BBVA en el año 2005 para la construcción de la Residencia Internacional La Caleta en el Campus de Cádiz, al amparo de la regulación del Plan Andaluz de Vivienda y Suelo.

A la fecha de cierre del ejercicio económico, la Universidad de Cádiz no tiene formalizada ninguna póliza de crédito destinada a atender posibles desfases transitorios de la tesorería.

10. PRINCIPALES CONCLUSIONES DEL INFORME DE AUDITORÍA.

El Informe de auditoría emitido por la firma AUDIEST AUDITORES, S.A.P., recoge su opinión favorable con las cuentas anuales formuladas por la Universidad de Cádiz a 31 de diciembre de 2021, indicando que las mismas expresan, en todos los aspectos significativos, la imagen fiel de su patrimonio y de su situación financiera, así como de sus resultados, de sus flujos de efectivo y del estado de liquidación del presupuesto, de conformidad con el marco normativo de información financiera que resulta de aplicación y, en particular, con los principios y criterios contables y presupuestarios contenidos en el mismo.

Cádiz a 26 de mayo de 2022
Gerencia Universidad de Cádiz

UNIVERSIDAD DE CADIZ
INDICADORES PRESUPUESTARIOS

MAGNITUD / INDICADOR	2.017	2.018	2.019	2.020	2.021
----------------------	-------	-------	-------	-------	-------

Previsiones presupuestarias totales

Presupuesto inicial	145.464.461,29	155.759.377,71	165.051.666,00	165.066.891,00	172.593.109,00
Presupuesto definitivo	200.771.938,61	215.890.465,96	244.039.126,95	249.521.335,57	261.683.043,26
Modificaciones presupuestarias netas	55.307.477,32	60.131.088,25	78.987.460,95	84.454.444,57	89.089.934,26
Remanente de tesorería afluído en Presupuesto	51.809.375,63	59.080.188,17	68.111.994,19	84.556.989,55	78.927.960,37
Ratio de modificaciones presupuestarias	38,02%	38,61%	47,86%	51,16%	51,62%
Variación Presupuesto inicial s/ año anterior	7,46%	7,08%	5,97%	0,01%	4,56%
Variación Presupuesto definitivo s/ año anterior	7,17%	7,53%	13,04%	2,25%	4,87%

Presupuesto definitivo ingresos

200.771.938,61	215.890.465,96	244.039.126,95	249.521.335,57	261.683.043,26	
CAP. 3 - Tasas y precios públicos	17.288.336,49	17.778.608,97	18.870.760,06	18.904.210,01	18.862.000,00
CAP. 3 - Otros ingresos, ventas y reintegros	3.402.674,83	3.638.309,02	3.116.543,01	2.606.215,52	2.771.474,55
CAP. 4 - Transferencias corrientes Junta Andalucía	110.760.150,00	120.080.250,23	126.072.330,11	132.282.379,61	134.828.712,45
CAP. 4 - Otras Transferencias corrientes	5.538.774,05	5.957.098,67	6.871.019,15	5.612.066,05	7.502.061,22
CAP. 5 - Ingresos patrimoniales	309.491,38	217.699,21	2.218.797,27	203.898,84	161.537,66
CAP. 6 - Enajenación inversiones reales	0,00	0,00	0,00	0,00	0,00
CAP. 7 - Transferencias de capital Junta Andalucía	8.550.758,47	4.582.905,47	0,00	1.727.101,82	1.691.175,12
CAP. 7 - Otras Transferencias de capital	3.031.507,95	2.501.543,48	5.613.812,13	3.576.226,12	16.906.630,31
CAP. 8 - Activos financieros - Rmte. Tesorería	51.809.375,63	59.080.188,17	68.111.994,19	84.556.989,55	78.927.960,37
CAP. 8 - Activos financieros - Otros Activos	80.869,81	63.702,74	39.997,91	52.248,05	31.491,58
CAP. 9 - Pasivos financieros	0,00	1.990.160,00	13.123.873,12	0,00	0,00

Presupuesto definitivo gastos

200.771.938,61	215.890.465,96	244.039.126,95	249.521.335,57	261.683.043,26	
CAP. 1 - Gastos de Personal	98.423.077,61	104.887.439,55	112.221.149,69	116.945.330,72	122.421.178,47
CAP. 2 - Gastos bienes y servicios	29.890.107,51	29.942.910,36	32.824.811,53	28.371.896,98	32.356.499,17
CAP. 3 - Gastos financieros	747.265,09	146.977,05	412.926,63	312.939,30	196.501,60
CAP. 4 - Transferencias corrientes	10.068.568,86	8.826.229,19	10.790.347,33	10.206.505,91	13.905.130,41
CAP. 5 - Fondo de contingencia	0,00	0,00	0,00	240.000,00	240.000,00
CAP. 6 - Inversiones reales	18.197.628,81	21.473.515,45	15.878.406,75	20.212.927,40	14.530.150,22
CAP. 6 - Investigación	42.485.768,54	50.067.260,88	70.607.643,49	72.529.450,11	77.227.481,55
CAP. 7 - Transferencias de capital	765.210,19	354.225,94	1.101.458,01	539.770,27	229.560,87
CAP. 8 - Activos financieros	107.454,00	97.056,74	123.054,65	100.506,88	107.598,46
CAP. 9 - Pasivos financieros	86.858,00	94.850,80	79.328,87	62.008,00	468.942,51

UNIVERSIDAD DE CADIZ
INDICADORES PRESUPUESTARIOS

MAGNITUD / INDICADOR	2.017	2.018	2.019	2.020	2.021
Derechos reconocidos netos	155.070.129,78	154.887.557,29	173.463.901,23	148.965.944,18	171.883.653,86
CAP. 3 - Tasas y precios públicos	21.769.539,41	20.880.739,41	21.894.250,41	19.087.133,61	22.716.655,20
Tasas y precios públicos servicios académicos	17.315.371,91	17.335.238,55	18.290.578,93	16.264.700,79	18.391.037,66
Otros ingresos, ventas y reintegros	4.454.167,50	3.545.500,86	3.603.671,48	2.822.432,82	4.325.617,54
CAP. 4 - Transferencias corrientes	116.658.717,73	125.393.253,62	124.812.003,81	119.959.109,70	136.554.713,94
Transferencias corrientes Junta Andalucía	110.887.453,25	118.265.817,00	118.601.969,85	113.885.883,92	128.383.727,45
Otras Transferencias corrientes	5.771.264,48	7.127.436,62	6.210.033,96	6.073.225,78	8.170.986,49
CAP. 5 - Ingresos patrimoniales	416.430,31	280.195,57	2.246.112,86	111.913,66	192.283,56
CAP. 6 - Enajenación inversiones reales	0,00	0,00	0,00	0,00	0,00
CAP. 7 - Transferencias de capital	16.193.846,78	5.892.264,02	11.342.158,94	9.755.539,16	12.383.360,86
Transferencias de capital Junta Andalucía	12.164.978,69	3.301.884,76	4.768.051,38	3.501.199,34	2.219.680,83
Otras Transferencias de capital	4.028.868,09	2.590.379,26	6.574.107,56	6.254.339,82	10.163.680,03
CAP. 8 - Activos financieros - Rmte. Tesorería	0,00	0,00	0,00	0,00	0,00
CAP. 8 - Activos financieros - Otros Activos	80.869,82	69.311,07	45.502,09	52.248,05	36.640,30
CAP. 9 - Ingresos Pasivos financieros	-49.274,27	2.371.793,60	13.123.873,12	0,00	0,00

Ingresos Corrientes	138.844.687,45	146.554.188,60	148.952.367,08	139.158.156,97	159.463.652,70
Ingresos de Capital no financieros	16.193.846,78	5.892.264,02	11.342.158,94	9.755.539,16	12.383.360,86
Total Ingresos no financieros	155.038.534,23	152.446.452,62	160.294.526,02	148.913.696,13	171.847.013,56
Ingresos de operaciones de capital	31.595,55	2.441.104,67	13.169.375,21	52.248,05	36.640,30
Total Derechos netos del ejercicio	155.070.129,78	154.887.557,29	173.463.901,23	148.965.944,18	171.883.653,86
Recaudación neta	145.915.241,87	150.376.645,82	161.295.720,16	142.375.495,09	167.510.957,38
Deudores	9.154.887,91	4.510.911,47	12.168.181,07	6.590.449,09	4.372.696,48
Recursos propios (Cap. 3, 5 y 6)	22.185.969,72	21.160.934,98	24.140.363,27	19.199.047,27	22.908.938,76
Recursos ajenos (Cap. 4 y 7)	132.852.564,51	131.285.517,64	136.154.162,75	129.714.648,86	148.938.074,80
Recursos propios / Ingresos no financieros	14,31%	13,88%	15,06%	12,89%	13,33%
Recursos ajenos / Ingresos no financieros	85,69%	86,12%	84,94%	87,11%	86,67%
Grado de ejecución del Estado de Ingresos	104,10%	98,77%	98,60%	90,30%	94,05%
Grado de recaudación de los ingresos	94,10%	97,09%	92,99%	95,58%	97,46%
Porcentaje Derechos pendientes de cobro	5,90%	2,91%	7,01%	4,42%	2,54%
Variación interanual de los ingresos	4,86%	-0,12%	11,99%	-14,12%	15,38%
Variación interanual de la recaudación	5,52%	3,06%	7,26%	-11,73%	17,65%
Ingresos Junta Andaluc / Ingresos no financieros	79,37%	79,74%	76,96%	78,83%	76,00%
Derechos netos afectados (UG-18)	27.114.439,90	19.230.623,49	35.428.883,14	21.210.861,92	25.530.918,59
Derechos netos no afectados (UG-20)	127.955.689,88	135.656.933,80	138.035.018,09	127.755.082,26	146.352.735,27

UNIVERSIDAD DE CADIZ
INDICADORES PRESUPUESTARIOS

MAGNITUD / INDICADOR	2.017	2.018	2.019	2.020	2.021
Obligaciones reconocidas netas	143.700.936,63	160.720.195,43	164.898.899,27	159.376.067,52	182.101.418,74
CAP. 1 - Gastos de Personal	95.601.274,10	101.079.564,53	108.342.517,51	113.608.598,70	118.428.809,46
CAP. 2 - Gastos bienes y servicios	19.706.854,48	18.959.125,55	22.023.934,39	15.649.418,47	17.291.201,06
CAP. 3 - Gastos financieros	461.981,64	146.561,78	177.650,53	206.906,90	172.558,71
CAP. 4 - Transferencias corrientes	5.815.771,13	5.614.954,21	6.034.059,71	5.334.850,61	7.117.508,48
CAP. 6 - Inversiones reales	4.920.386,72	10.347.142,21	6.384.975,50	4.993.012,49	3.991.672,97
Inversiones Plan Plurianual de Inversiones Junta And.	1.364,78	0,00	13.781,03	350,90	2.084,81
Inversiones del Plan Propio UCA	4.919.021,94	10.347.142,21	6.371.194,47	4.992.661,59	3.989.588,16
CAP. 6 - Investigación	16.396.404,86	24.147.010,49	20.859.044,75	18.966.790,78	34.328.517,74
CAP. 7 - Transferencias de capital	645.190,50	331.755,18	917.088,01	529.482,17	228.308,83
CAP. 8 - Activos financieros	74.100,00	15.000,00	80.300,00	25.000,00	73.900,00
CAP. 9 - Gastos Pasivos financieros	78.973,20	79.081,48	79.328,87	62.007,40	468.941,49

Gastos Corrientes	121.585.881,35	125.800.206,07	136.578.162,14	134.799.774,68	143.010.077,71
Gastos de Capital no financieros	21.961.982,08	34.825.907,88	28.161.108,26	24.489.285,44	38.548.499,54
Total Gastos no financieros	143.547.863,43	160.626.113,95	164.739.270,40	159.289.060,12	181.558.577,25
Gastos de operaciones financieras	153.073,20	94.081,48	159.628,87	87.007,40	542.841,49
Total Obligaciones netas reconocidas	143.700.936,63	160.720.195,43	164.898.899,27	159.376.067,52	182.101.418,74
Pagos netos	140.475.839,45	157.151.685,87	161.326.565,46	155.985.472,96	178.674.935,05
Acreeedores	3.225.097,18	3.568.509,56	3.572.333,81	3.390.594,56	3.426.483,69
Grado de ejecución del Estado de Gastos	71,57%	74,45%	67,57%	63,87%	69,59%
Grado de pago	97,76%	97,78%	97,83%	97,87%	98,12%
Porcentaje OR pendientes de pago	2,24%	2,22%	2,17%	2,13%	1,88%
Variación interanual de los gastos	8,46%	11,84%	2,60%	-3,35%	14,26%
Variación interanual de los pagos	7,95%	11,87%	2,66%	-3,31%	14,55%
OR netas afectadas (UG-18)	19.809.868,92	24.460.001,89	21.408.172,60	18.527.797,11	35.161.996,54
OR netas no afectadas (UG-20)	123.891.067,71	136.260.193,54	143.490.726,67	140.848.270,41	146.939.422,20

Gastos de personal (Capítulo 1)	95.601.274,10	101.079.564,53	108.342.517,51	113.608.598,70	118.428.809,46
Cota autorizada por la Ley de Pptos Junta And.	98.652.398,00	104.319.689,00	111.391.096,00	117.379.719,19	119.487.159,00
Porcentaje de materialización de la cuota	96,91%	96,89%	97,26%	96,79%	99,11%
Gtos Personal / Gastos corrientes	78,63%	80,35%	79,33%	84,28%	82,81%
Gtos Personal / Gastos no financieros	66,60%	62,93%	65,77%	71,32%	65,23%

UNIVERSIDAD DE CADIZ
INDICADORES PRESUPUESTARIOS

MAGNITUD / INDICADOR	2.017	2.018	2.019	2.020	2.021
----------------------	-------	-------	-------	-------	-------

Magnitudes presupuestarias					
Ahorro Bruto (Cap. 1 al 5)	17.258.806,10	20.753.982,53	12.374.204,94	4.358.382,29	16.453.574,99
Saldo de Operaciones de capital (Cap. 6 y 7)	-5.768.135,30	-28.933.643,86	-16.818.949,32	-14.733.746,28	-26.165.138,68
Capacidad / Necesidad Financiación (Cap. 1 al 7)	11.490.670,80	-8.179.661,33	-4.444.744,38	-10.375.363,99	-9.711.563,69
Variación operaciones financieras (Cap. 8 y 9)	-121.477,65	2.347.023,19	13.009.746,34	-34.759,35	-506.201,19
Resultado Presupuestario (Cap. 1 al 9)	11.369.193,15	-5.832.638,14	8.565.001,96	-10.410.123,34	-10.217.764,88
Resultado Presupuestario afectado (UG-18)	7.304.570,98	-5.229.378,40	14.020.710,54	2.683.064,81	-9.631.077,95
Resultado Presupuestario no afectado (UG-20)	4.064.622,17	-603.259,74	-5.455.708,58	-13.093.188,15	-586.686,93
Rmte Tesorería no afectado aflorado ejerc.	18.564.525,70	22.634.220,01	40.450.055,76	43.619.347,13	29.210.557,14
Desviaciones Positivas Financiación Afect. Ejerc	18.756.903,98	9.963.337,81	27.151.559,44	14.434.588,60	17.535.623,33
Desviaciones Negativas Financiación Afect. Ejerc	10.217.851,25	15.192.716,21	14.973.626,36	11.794.838,67	27.212.635,80
Resultado presupuestario ajustado del ejercicio	21.394.666,12	22.030.960,27	36.837.124,64	30.569.473,86	28.669.804,73

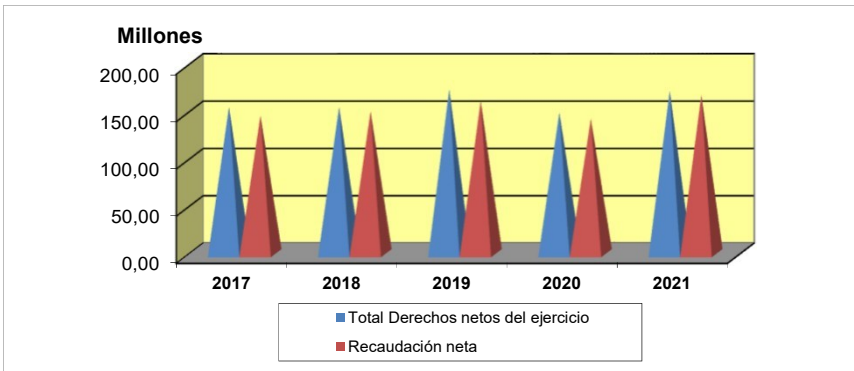
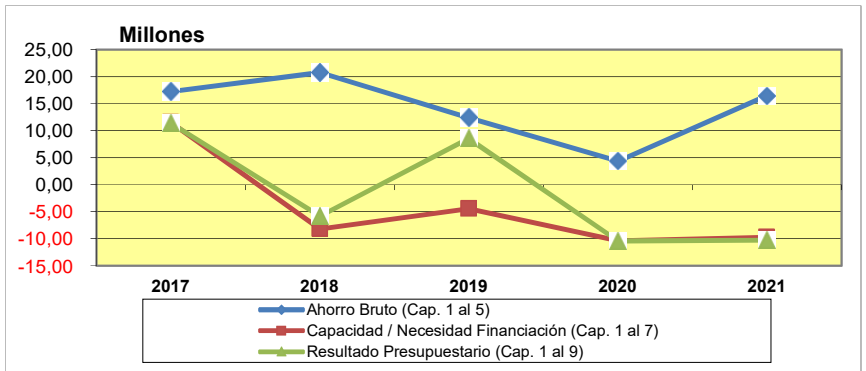
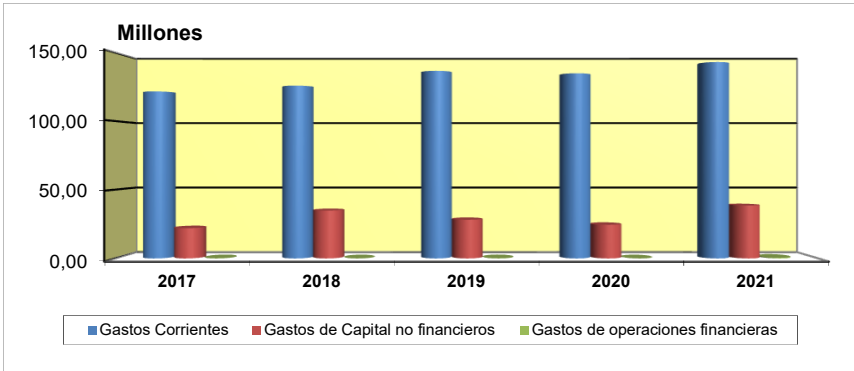
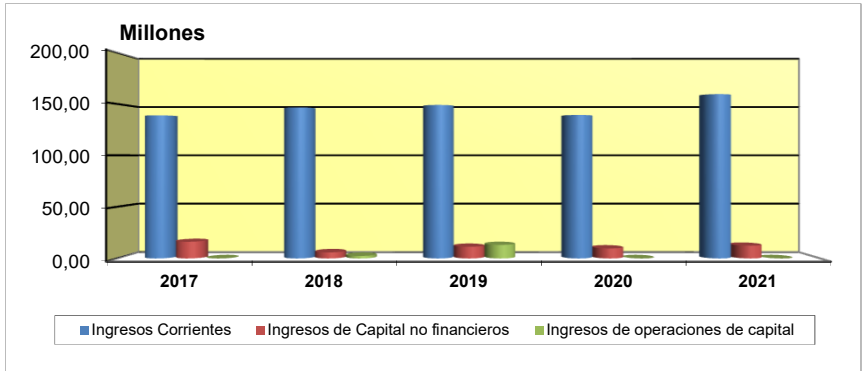
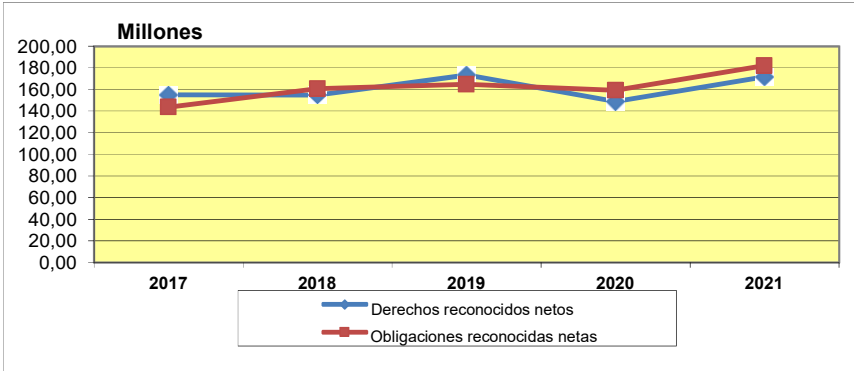
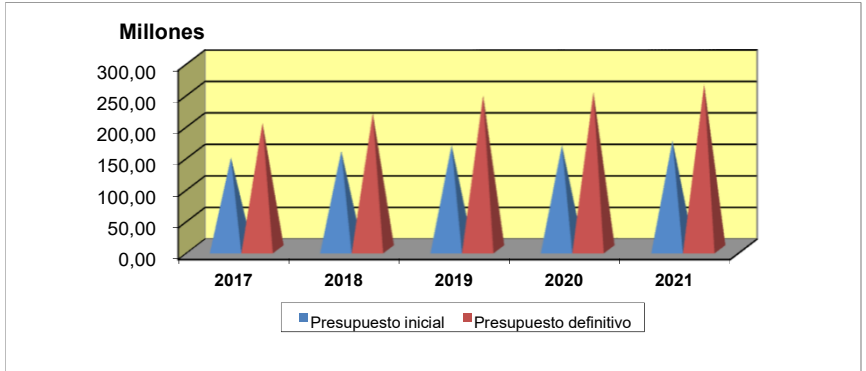
Remanente de tesorería					
Remanente de tesorería del ejercicio	96.747.774,62	90.392.773,99	98.928.133,93	89.100.448,66	78.727.510,15
Remanente tesorería afectado	41.219.960,02	31.355.583,72	43.160.799,49	51.221.370,69	51.224.663,08
Remanente tesorería no afectado	55.527.814,60	59.037.190,27	55.767.334,44	37.879.077,97	27.502.847,07
Provisión para saldos de dudoso cobro	2.735.459,77	1.993.475,71	1.876.800,55	1.765.165,79	1.151.319,11
Remanente tesorería no afectado disponible	52.792.354,83	57.043.714,56	53.890.533,89	36.113.912,18	26.351.527,96

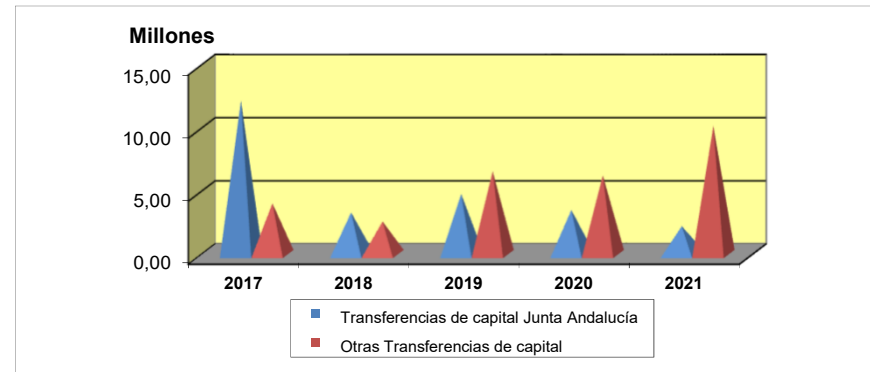
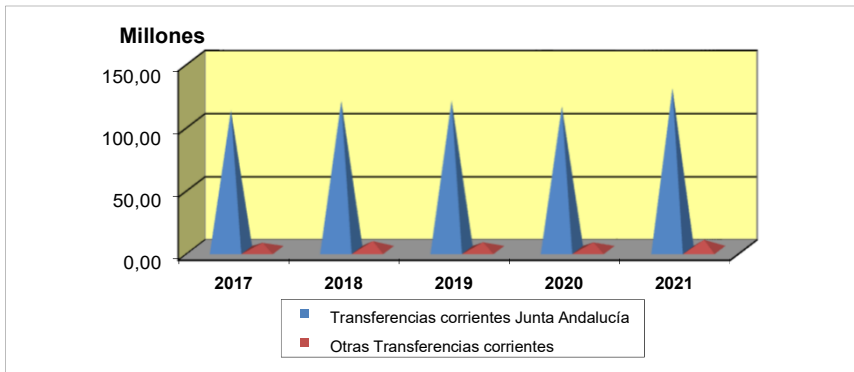
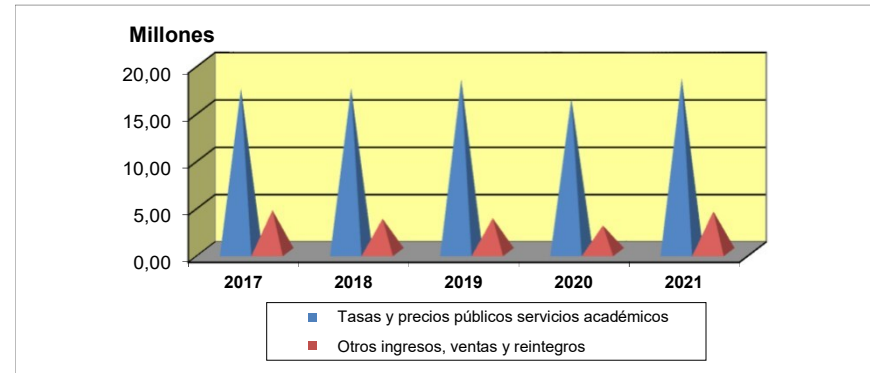
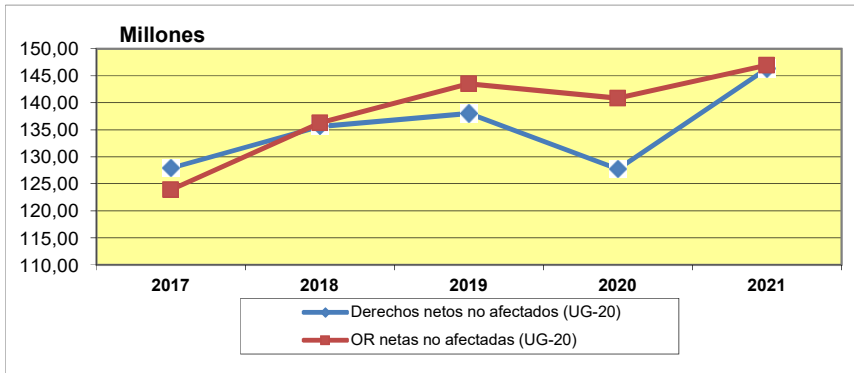
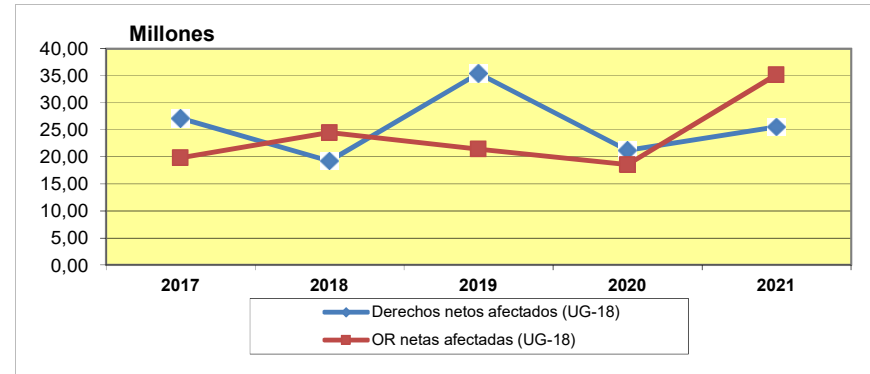
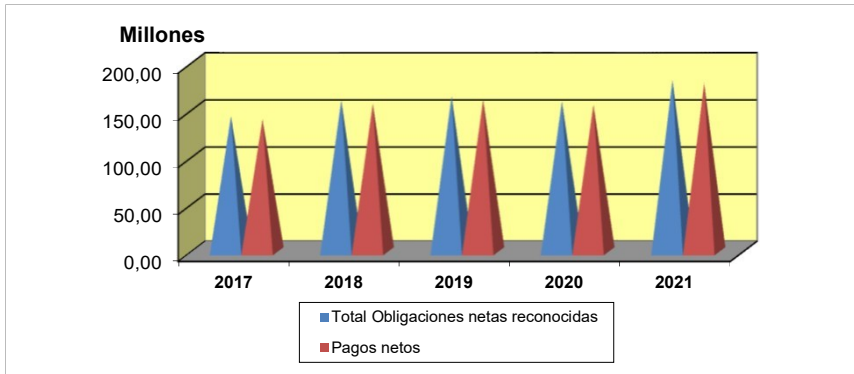
Fondos Líquidos Tesorería a 31-Dicbre	61.134.653,62	60.970.640,01	67.023.822,57	85.184.581,17	72.961.029,81
(-) Obligaciones pendientes de pago	6.746.649,07	7.598.828,57	8.192.868,72	8.230.621,24	7.352.738,25
Subtotal: Disponibilidad fondos líquidos netos	54.388.004,55	53.371.811,44	58.830.953,85	76.953.959,93	65.608.291,56
Derechos pendientes de cobro	42.359.770,07	37.020.962,55	40.097.180,08	12.146.488,73	13.119.218,59
Remanente de Tesorería Total	96.747.774,62	90.392.773,99	98.928.133,93	89.100.448,66	78.727.510,15

Grado de liquidez (Tesorería / RT)	63,19%	67,45%	67,75%	95,61%	92,68%
% (Fondos Líquidos - Oblig Pdte Pg) / RT	56,22%	59,04%	59,47%	86,37%	83,34%
% Dchos Pdtes Cobro / RT	43,78%	40,96%	40,53%	13,63%	16,66%
Grado de solvencia (RT / (PF - OR))	169,52%	163,84%	125,00%	98,84%	98,93%

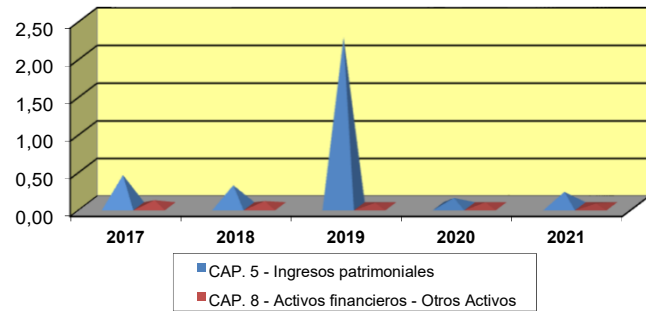
Fondos líquidos					
Saldo inicial de la Tesorería (a 1-Enero)	40.492.227,99	61.134.653,62	60.970.640,01	67.023.822,57	85.184.581,17
Cobros netos	188.629.867,06	194.089.437,67	204.715.133,62	209.976.015,72	214.859.674,92
Pagos netos	167.987.441,43	194.253.451,28	198.661.951,06	191.815.257,12	227.083.226,28
Variación neta de la Tesorería	20.642.425,63	-164.013,61	6.053.182,56	18.160.758,60	-12.223.551,36
Saldo final de la Tesorería (a 31-Dicbre)	61.134.653,62	60.970.640,01	67.023.822,57	85.184.581,17	72.961.029,81

Endeudamiento					
Límite de endeudamiento	18.571.799,13	18.571.799,13	18.571.799,13	18.571.799,13	18.571.799,13
Endeudamiento materializado	510.209,10	480.361,24	450.159,67	419.209,18	387.323,60
Porcentaje de endeudamiento materializado	2,75%	2,59%	2,42%	2,26%	2,09%

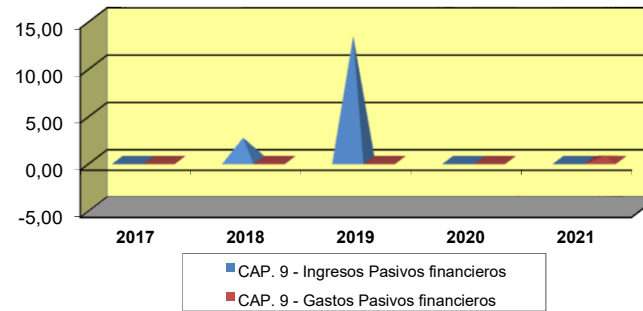




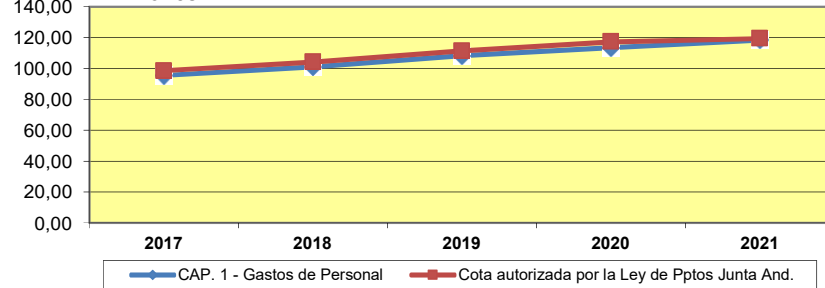
Millones



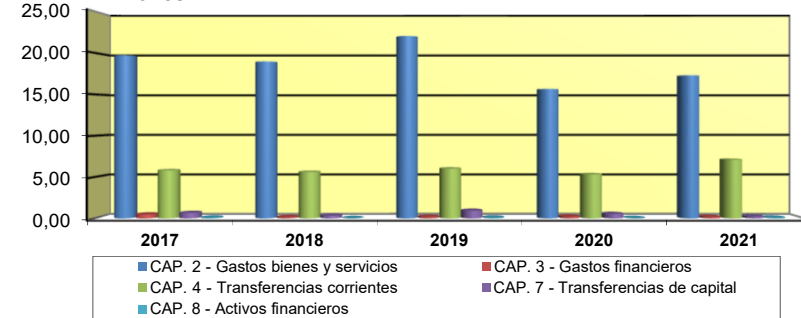
Millones



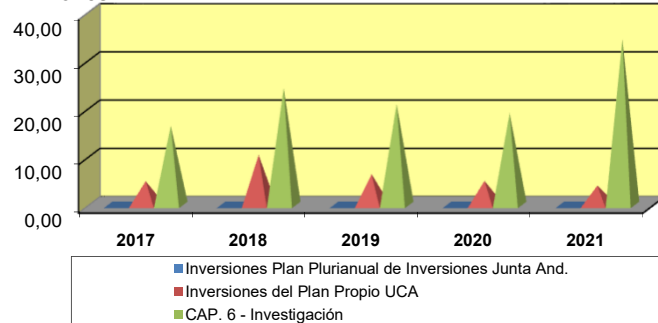
Millones



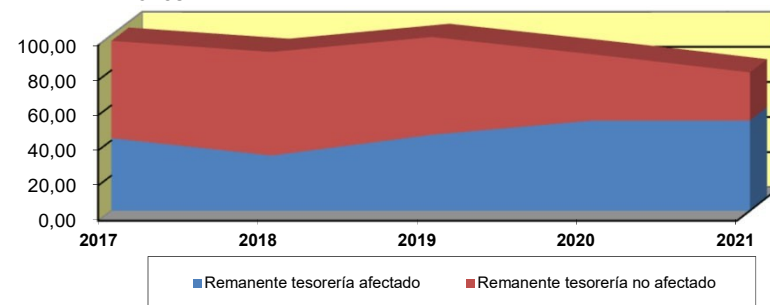
Millones

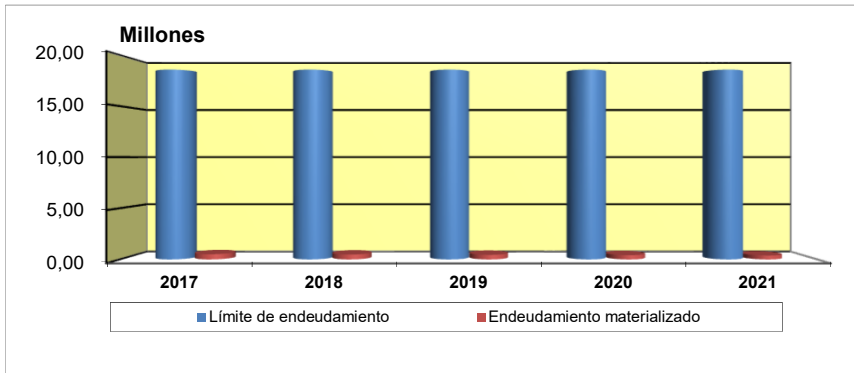
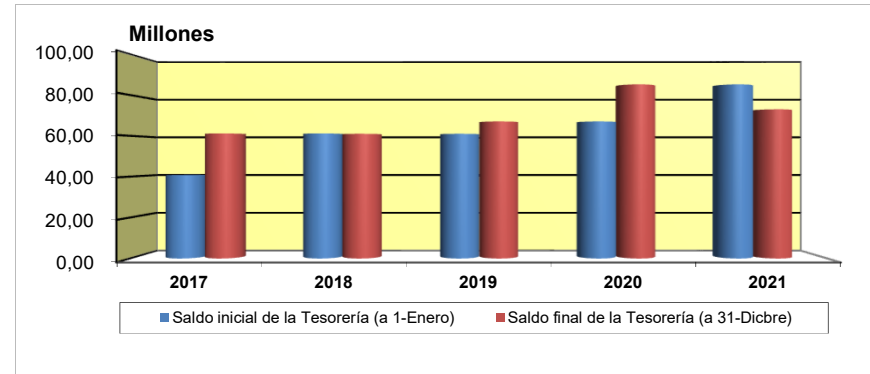
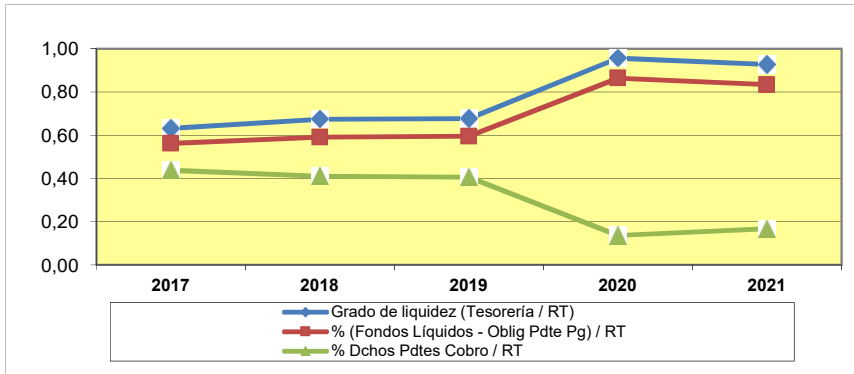


Millones



Millones





RESULTADOS POR ÁMBITOS Y OBJETIVOS ESTRATÉGICOS.

EJERCICIO 2021

La Resolución del Rector UCA/R144REC/2019 DE 11 de diciembre de 2019, dio continuidad a los objetivos/ líneas de actuación del II PEUCA hasta fuese aprobado el III Plan Estratégico de la Universidad. La prórroga fue ratificada por Acuerdo de Consejo de Gobierno de 28 de julio de 2020. El III Plan Estratégico de la Universidad de Cádiz (2021-2024), PEUCA 3, fue aprobado por acuerdo del Consejo de Gobierno de 30 de julio, acuerdo del Consejo Social de 4 de noviembre, y por el Claustro Universitario de 22 de diciembre de 2021.

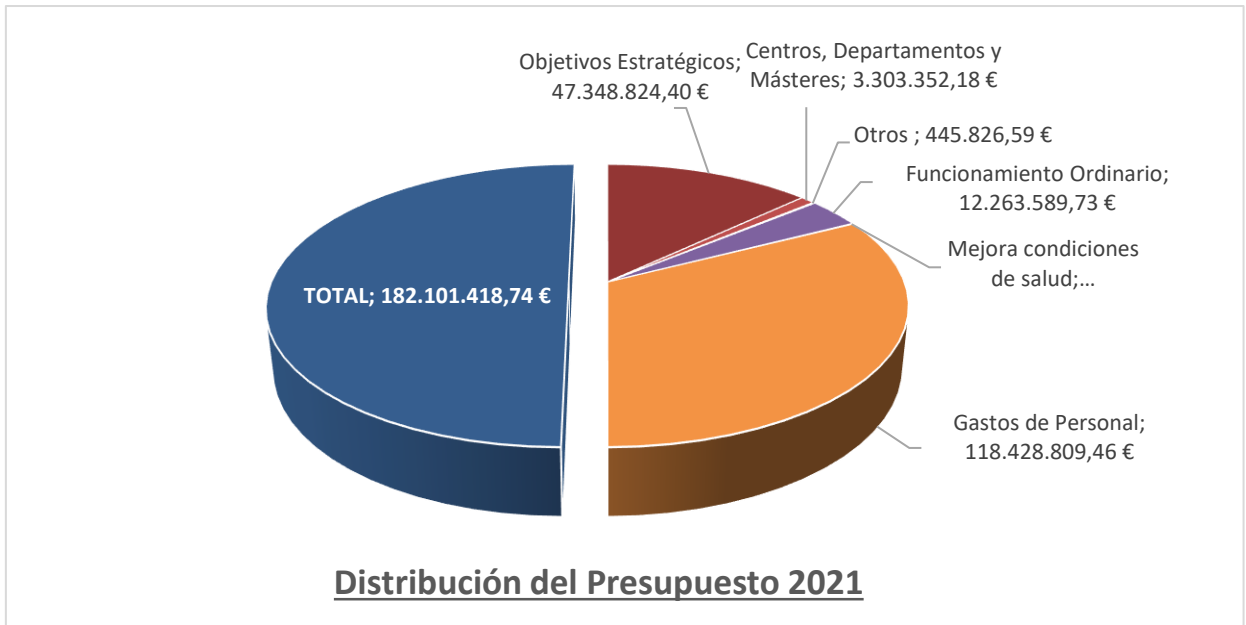
Teniendo en cuenta que el procedimiento de aprobación del PEUCA 3 se inició a mediados del ejercicio 2021, el presupuesto 2021 de la Universidad de Cádiz se elaboró y aprobó alineando sus actuaciones con los Objetivos Estratégicos y líneas de acción del PEUCA II, adecuando los recursos existentes a los objetivos expresados en dicho Plan, y fijando otros objetivos no vinculados al mismo, al objeto de dar cobertura a las actuaciones necesarias para el correcto el funcionamiento y desarrollo ordinario de nuestra Institución.

Por tanto, de forma complementaria al contenido de las cuentas anuales 2021 y al informe económico, se presenta la ejecución del presupuesto 2021 en función de las principales actuaciones conducentes a alcanzar los objetivos estratégicos aprobados en el PEUCA II, así como algunos de los principales resultados alcanzados, como parte de la rendición de cuentas de nuestra Universidad.

Alineación del presupuesto 2021 y objetivos estratégicos. Estado de ejecución.

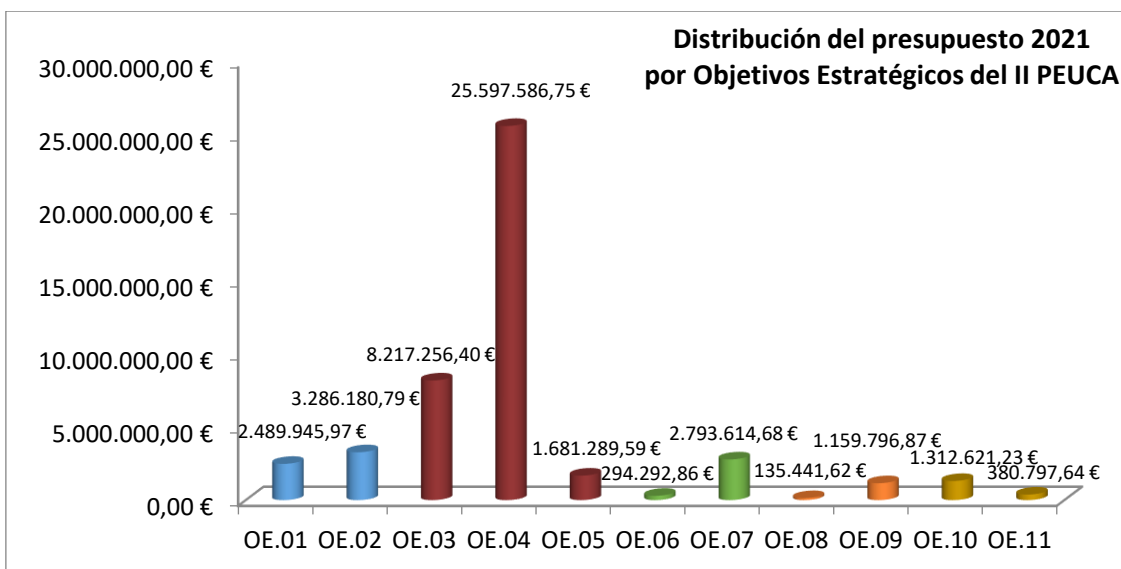
En el **Gráfico 1** se muestra la distribución de la ejecución del presupuesto para el ejercicio 2021. El gasto de personal representa el 65,03% del presupuesto. El resto de los gastos, una vez detraídos los costes de personal, se han distribuido de la siguiente manera: el desarrollo de las actividades vinculadas con actuaciones del II Plan Estratégico de UCA ha representado el 74,36% del gasto, el funcionamiento ordinario de nuestra Institución el 19,26% y la actividad desplegada por los Centros, Departamentos y Másteres el 5,19%.

Gráfico 1



La distribución de la financiación destinada a actuaciones del II PEUCA, por objetivo estratégico, se muestra en el **Gráfico 2**.

Gráfico 2



ÁMBITO ENSEÑANZA Y APRENDIZAJE
OE 01.- Garantizar la adecuada correspondencia de la oferta formativa con los intereses y oportunidades de nuestra comunidad académica y del entorno socioeconómico.
OE 02.- Incrementar la adquisición de capacidades y habilidades de estudiantes y egresados para mejorar su empleabilidad.
ÁMBITO INVESTIGACIÓN Y TRANSFERENCIA
OE 03.- Incrementar la productividad y calidad de nuestra investigación.
OE 04.- Estimular las agregaciones científicas y su desarrollo en redes de investigación.
OE 05.- Contribuir al desarrollo socioeconómico de nuestra región mediante la transferencia y la innovación.
ÁMBITO ORGANIZACIÓN Y RECURSOS
OE 06.- Adecuar las estructuras y los procesos a las necesidades de nuestros grupos de interés.
OE 07.- Gestionar los recursos de forma eficiente y sostenible, procurando un desarrollo equilibrado en cada campus.
ÁMBITO PERSONAS
OE 08.- Transmitir a la comunidad universitaria la importancia y la utilidad de su trabajo.
OE 09.- Potenciar la formación, las capacidades y el desarrollo profesional de las personas.
ÁMBITO ENTORNO
OE 10.- Identificar y analizar el impacto de los grupos de interés en colaboración con el Consejo Social.
OE 11.- Mejorar la imagen y la difusión de la institución.

El **Gráfico 3**, muestra la distribución del presupuesto, por ámbito estratégico, teniendo en cuenta exclusivamente los fondos del presupuesto operativo de la Universidad, excluyendo la financiación externa.

Gráfico 3



Recursos aplicados por Ámbito Estratégico y principales resultados.

En el ámbito **INVESTIGACIÓN Y TRANSFERENCIA** (objetivos 3, 4 y 5) se ha ejecutado un gasto de 35.496.132,74 euros, lo que representa el 74,36% del importe destinado a actuaciones estratégicas.

Dentro de este ámbito destaca el gasto realizado por los investigadores de nuestra universidad en el desempeño de sus labores investigadoras con la financiación procedente tanto de los Proyectos de Investigación obtenidos en convocatorias competitivas (7.485,75 m€) como de la firma de Contratos Científicos Técnicos con empresas (1.039,76 m€). Lo que se complementa con la financiación a los grupos de investigación (1.065,04 m€) y del Plan Propio de Investigación y Transferencia de la UCA, que ha proporcionado recursos a los Institutos de Investigación y a investigadores con los que se han ejecutado diversas actuaciones por un importe de 1.118,70 m€.

También se constata que una parte importante del gasto dentro de este ámbito se ha destinado a la realización de actuaciones encaminadas a la Atracción de Talento (784,40 m€ contratos Ley de la Ciencia y 780,39m€ en Investigadores Ramón y Cajal, Contratos derivados de la subvención estatal para la recualificación del sistema universitario 120,64 m€ y la contratación de personal doctor investigador por la Junta de Andalucía 440,39 m€) así como en la captación de investigadores jóvenes y de reconocido prestigio (Contratos Pre-doctorales 3.074,26 m€ , Juan de la Cierva 235,80 m€, Contratos Puente 50,33 m€ y Contratos Personal Técnico de Apoyo Sistema Garantía Juvenil por importe de 1.030,91 m€).

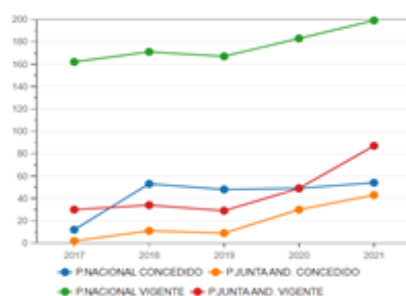
Con respecto a las infraestructuras científicas se han ejecutado 14.035,50m€ de los proyectos FEDER obtenidos y los Servicios Centrales de Investigación han realizado actuaciones por importe de 525,08m€.

Entre los principales resultados en el ámbito **Investigación y Transferencia** cabe destacar:

1. Producción Científica: <https://produccioncientifica.uca.es/resultados/publicaciones>
2. Proyectos Nacionales I+D+i y Personal Investigador en Programas.

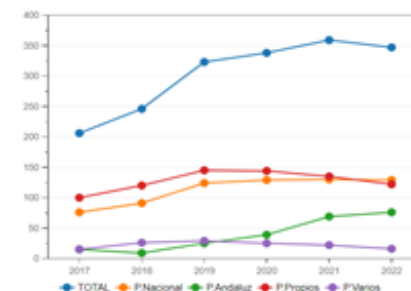
Proyectos Nacionales

Proyectos para el año 2021 :
- Nacionales Vigentes: 199
- Junta Andalucía Vigentes: 87



Personal investigador por programas

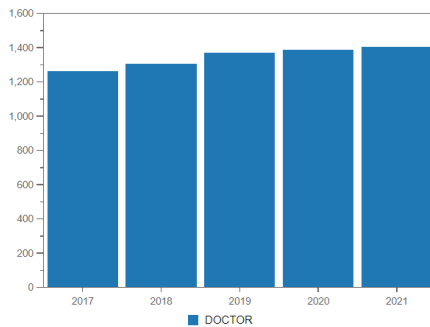
Personal Investigación para el año 2021 : 359
Programa Nacional : 130
Programa Andaluz : 69
Programa Propio : 135
Programa Varios : 22



3. Profesores Doctores y Número de sexenios de investigación obtenidos.

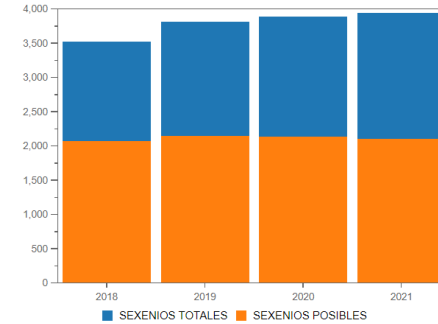
Profesores Doctores

- Nº Profesores Doctores para el año 2021-DICIEMBRE : 1406 Personas



Sexenios totales sobre sexenios posibles

Datos para el año 2021 :
- Nº de Sexenios totales: 1848
- Nº de Sexenios posibles: 2097
- Nº de Sexenios nuevos: 100



En el ámbito **ORGANIZACIÓN Y RECURSOS** (objetivos 6 y 7) el importe ejecutado en este ejercicio ha llegado a los 3.087.907,54 de euros. Las principales partidas son la ejecución de inversiones de reposición, realizándose actuaciones para el acondicionamiento del Hospital Real, intervenciones de rehabilitación y reforma en el edificio Simón Bolívar y en la Facultad de Enfermería de Algeciras, la ampliación del gimnasio y pistas deportivas en la Facultad de Ciencias de la Educación y la reforma y adecuación de los espacios en el Edificio Reina Sofía. Asimismo, se han ejecutado inversiones nuevas (1.013,15m€), consistentes en las intervenciones para el desarrollo del Aulario del Campus de Jerez, el desarrollo de la nueva biblioteca y la segunda fase de la Escuela Politécnica Superior de Algeciras, incluyéndose la adquisición de equipamiento nuevo para la Biblioteca del Campus de Algeciras (318,92 m€). Transversalmente se ha invertido en la renovación de equipamiento microinformático y software docente para aulas, gastos en equipamiento audiovisual, ampliación de equipos del Centro de Proceso de Datos, así como, el mantenimiento y transformación de los espacios ajardinados a un modelo sostenible (181,12 m€). Todas estas actuaciones representan resultados en este ámbito.

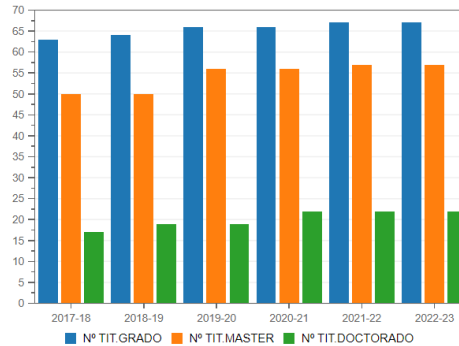
En el ámbito **ENSEÑANZA Y APRENDIZAJE** (objetivos 1 y 2) se han realizado actuaciones que han supuesto gastos por importe de 5.776.126,76 euros, el 12,20% del total destinado a actuaciones estratégicas con actuaciones encaminadas a la mejora continua de nuestros Grados, Másteres, Títulos Propios y Programas de Doctorado, tales como la mejora del equipamiento para la docencia. Destaca, especialmente, las cantidades destinadas a financiar las movilidades internacionales de nuestros alumnos (2.978,29m€ de financiación externa del programa de Erasmus y 129,86m€ con las Becas de movilidad UCA).

Entre los principales resultados del ámbito **Enseñanza y Aprendizaje** se encuentran:

1. Incremento progresivo de la oferta académica, fruto de la evaluación favorable en los procesos de seguimiento y acreditación de títulos.

Número de Titulaciones

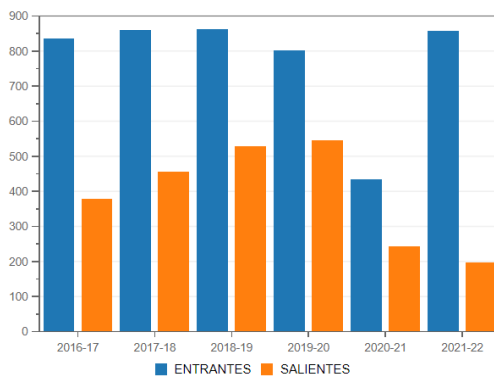
Datos para el curso 2021-22 :
- Nº de titulaciones de grado: **44 Grados 23 PCEO**
- Nº de titulaciones de máster: **57**
- Nº de titulaciones de doctorado: **22**



2. Incremento de la Movilidad internacional, principalmente entrante, a pesar del mantenimiento de las medidas derivadas de la crisis sanitaria COVID-19.

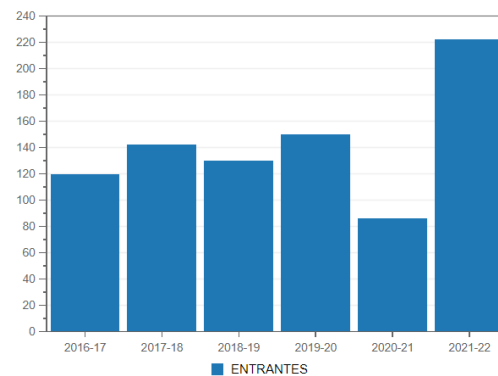
Movilidad Erasmus

Datos para el curso 2021-22 :
- Nº de alumnos ERASMUS entrantes: **858**
- Nº de alumnos ERASMUS salientes: **196**



Movilidad Nacional SICUE

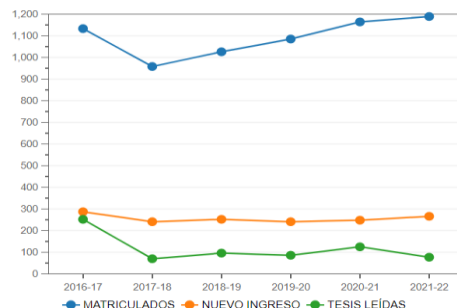
Datos para el curso 2021-22 :
- Nº de alumnos SENECAS entrantes: **49**



3. Mejora en el número de estudiantes de doctorado y alumnos extranjeros matriculados en los títulos oficiales.

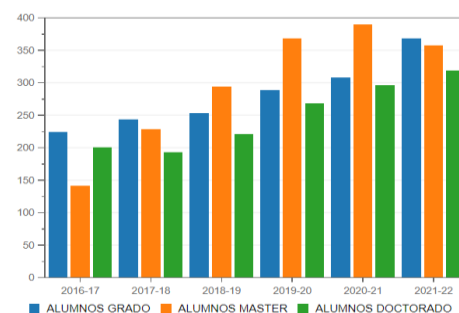
Alumnos en estudios de doctorado

Datos para el curso 2021-22 :
- Nº de matriculados: **1189**
- Nº de nuevos ingresos: **266**
- Nº de tesis leídas: **77**



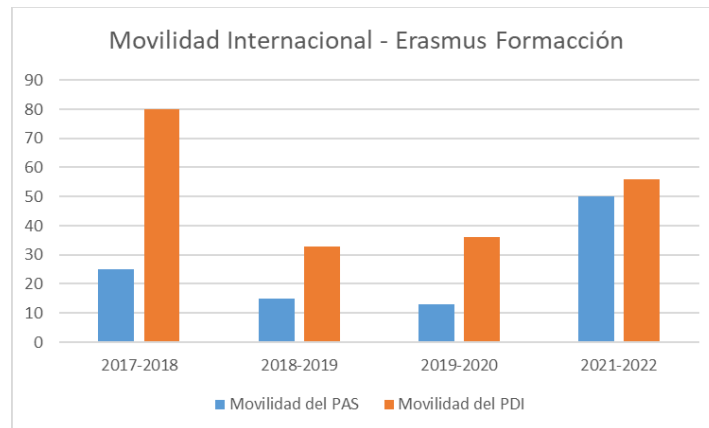
Alumnos extranjeros

Datos para el curso 2021-22 :
- Nº de alumnos extranjeros cursando estudios de GRADO: **368**
- Nº de alumnos extranjeros cursando estudios de MASTER: **358**
- Nº de alumnos extranjeros cursando estudios de DOCTORADO: **319**



En el ámbito **PERSONAS** (objetivos 8 y 9) se ha realizado un gasto de 1.295.238,49m€, donde se incluye los importes de las Ayudas a la movilidad de nuestro personal con 9,82 m€ de financiación externa de los programas de Erasmus, que se ha complementado con una financiación interna UCA de 48,69 m€ a través de las ayudas del Plan Propio de Investigación y Transferencia y la cofinanciación de nuestra universidad a la movilidad erasmus. Dentro de este ámbito también se incluyen las actuaciones llevadas a cabo en Formación e Innovación Docente (197,32 m€), la realización de Actividades Deportivas (101,18 m€) y la Agenda Cultural de la Universidad de Cádiz (498,61m€).

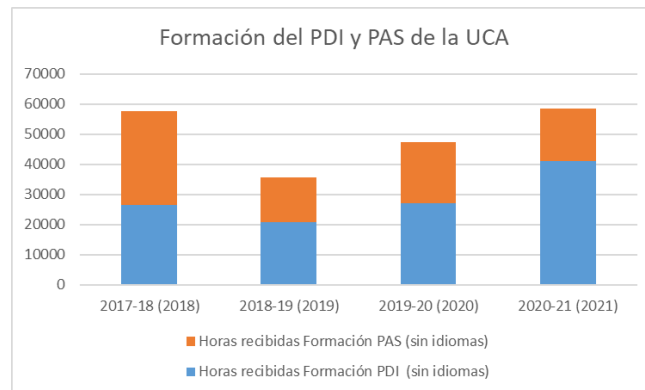
1. Movilidad Internacional Erasmus Formación del PDI y PAS de la UCA.



2. Participación y despliegue de Proyectos de Innovación Docente.

Proyectos de Innovación Docente	2016-17	2017-18	2018-19	2019-20	2020-21
Nº Proyectos Solicitados	116	148	180	169	228
Nº Proyectos Aceptados	99	141	137	142	184
Nº Profesores Implicados	440	710	660	684	1.059
Financiación disponible	35.000	35.000	30.000	25.000	50.000
Financiación máxima por solicitud	1.200	1.200	1.200	1.200	1.800

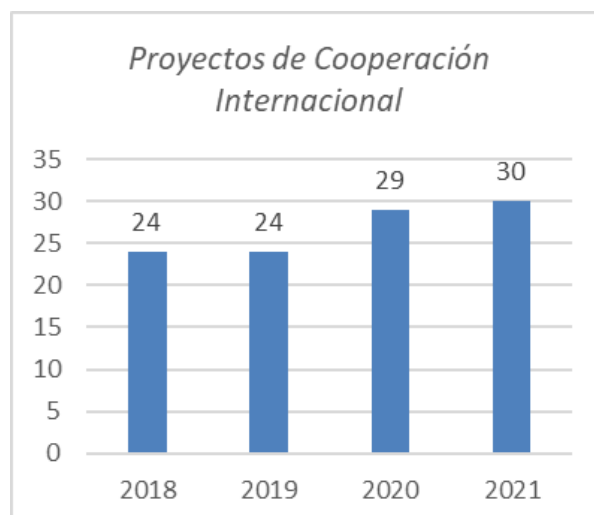
3. Formación del PDI y PAS de la UCA.



En el ámbito de **ENTORNO** (objetivos 10 y 11), el importe ejecutado 1.693.418,87 m€ representa el 6,52% del gasto. Destacan por sus cuantías las Becas y Ayudas al Estudio (515,23 m€), Aportaciones a Asociaciones y Fundaciones en las que participa la UCA (292,24 m€), Divulgación científica (63,63 m€), Organización de Eventos científicos (16,13m€) y Proyectos de Cooperación Internacional para el Desarrollo (17,63 m€).

Entre los principales resultados en el ámbito estratégico **Entorno**, cabe destacar:

1. Incremento de los Proyectos de Cooperación Internacional de la UCA.



2. Convenios de la Universidad de Cádiz con otras instituciones.

Convenios

Datos para el año 2021 :
- Total convenios con otras universidades: 4
- Total otros convenios: 7

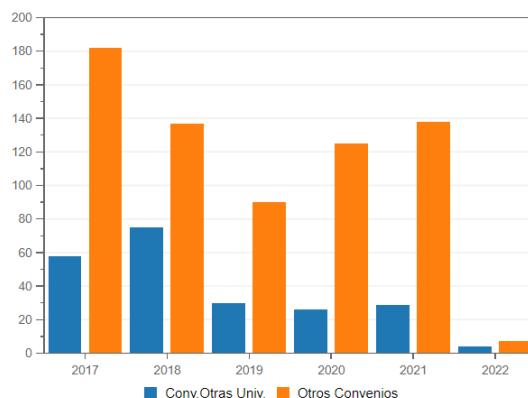


Tabla. Resumen por Ámbito y objetivo según el origen de la financiación

A1.- ENSEÑANZA Y APRENDIZAJE	Gasto UCA	Gasto Externo	TOTAL
01.- Garantizar la adecuada correspondencia de la oferta formativa con los intereses y oportunidades de nuestra comunidad académica y del entorno socioeconómico.	2.072.236,65 €	417.709,32 €	2.489.945,97 €
02.- Incrementar la adquisición de capacidades y habilidades de estudiantes y egresados para mejorar su empleabilidad.	344.235,91 €	2.941.944,88 €	3.286.180,79 €
TOTAL ÁMBITO	2.416.472,56 €	3.359.654,20 €	5.776.126,76 €
A2.- INVESTIGACIÓN Y TRANSFERENCIA	Gasto UCA	Gasto Externo	TOTAL
03.- Incrementar la productividad y calidad de nuestra investigación.	4.336.024,76 €	3.881.231,64 €	8.217.256,40 €
04.- Estimular las agregaciones científicas y su desarrollo en redes de investigación.	902.496,59 €	24.695.090,16 €	25.597.586,75 €
05.- Contribuir al desarrollo socioeconómico de nuestra región mediante la transferencia y la innovación.	536.560,26 €	1.144.729,33 €	1.681.289,59 €
TOTAL ÁMBITO	5.775.081,61 €	29.721.051,13 €	35.496.132,74 €
A3.- ORGANIZACIÓN Y RECURSOS	Gasto UCA	Gasto Externo	TOTAL
06.- Adecuar las estructuras y los procesos a las necesidades de nuestros grupos de interés.	265.499,81 €	28.793,05 €	294.292,86 €
07.- Gestionar los recursos de forma eficiente y sostenible, procurando un desarrollo equilibrado en cada campus.	2.733.760,66 €	59.854,02 €	2.793.614,68 €
TOTAL ÁMBITO	2.999.260,47 €	88.647,07 €	3.087.907,54 €

A4.- PERSONAS	Gasto UCA	Gasto Externo	TOTAL
08.- Transmitir a la comunidad universitaria la importancia y la utilidad de su trabajo.	89.196,06 €	46.245,56 €	135.441,62 €
09.- Potenciar la formación, las capacidades y el desarrollo profesional de las personas.	900.346,15 €	259.450,72 €	1.159.796,87 €
TOTAL ÁMBITO	989.542,21 €	305.696,28 €	1.295.238,49 €
A5.- ENTORNO	Gasto UCA	Gasto Externo	TOTAL
10.- Identificar y analizar el impacto de los grupos de interés en colaboración con el Consejo Social.	1.123.648,83 €	188.972,40 €	1.312.621,23 €
11.- Mejorar la imagen y la difusión de la institución.	351.671,84 €	29.125,80 €	380.797,64 €
TOTAL ÁMBITO	1.475.320,67 €	218.098,20 €	1.693.418,87 €
OBJETIVOS ESTRATÉGICOS	13.655.677,52 €	33.693.146,88 €	47.348.824,40 €
A6.- OTROS ÁMBITOS	Gasto UCA	Gasto Externo	TOTAL
01.- Atender a los compromisos financieros por operaciones de la UCA.	445.826,59 €	0,00 €	445.826,59 €
02.- Financiación de Centros, Departamentos y Másteres	3.273.128,82 €	30.223,36 €	3.303.352,18 €
03.- Funcionamiento Ordinario.	10.836.045,54 €	1.427.544,19 €	12.263.589,73 €
04.- Retribuciones Plantilla	118.422.152,80 €	6.656,66 €	118.428.809,46 €
13.- Mejora de las condiciones de salud de la comunidad universitaria.	306.590,93 €	4.425,45 €	311.016,38 €
TOTAL ÁMBITO	133.283.744,68 €	1.468.849,66 €	134.752.594,34 €
TOTAL	146.939.422,20 €	35.161.996,54 €	182.101.418,74 €